

股票代碼:6683



雍智科技股份有限公司

一一二年度 年 報

中華民國一一三年四月十五日刊印

年報刊登相關資訊可至下列網址查詢

公開資訊觀測站 <http://mops.twse.com.tw>

公司網址 <http://www.ksmt.com.tw>

一、本公司發言人及代理發言人姓名、職稱、聯絡電話及電子郵件信箱

發 言 人

姓 名：黃榮彬

職 稱：協理

電 話：(03)550-9980#6150

電子郵件信箱：Robin.Huang@ksmt.com.tw

代理發言人

姓 名：林詩堯

職 稱：經理

電 話：(03)550-9980

電子郵件信箱：kevin.lin@ksmt.com.tw

二、總公司、分公司、工廠之地址及電話

總 公 司：新竹縣竹北市莊敬北路 431 號

電 話：(03)550-9980

分 公 司：無

工 廠：新竹縣竹北市莊敬北路 431 號

電 話：(03)550-9980

三、股票過戶機構之名稱、地址、網址及電話

名 稱：凱基證券股份有限公司服務代理部

地 址：台北市重慶南路一段 2 號 5 樓

網 址：<http://www.kgi.com.tw>

電 話：(02)2314-8800

四、最近年度財務報告簽證會計師姓名、事務所名稱、地址、網址及電話

簽證會計師：陳重成、陳蕃旬會計師

事務所名稱：勤業眾信聯合會計師事務所

地 址：台北市信義區松仁路 100 號 20 樓

網 址：www.deloitte.com.tw

電 話：(02)2725-9988

五、海外有價證券掛牌買賣之交易場所名稱及查詢該海外有價證券資訊之方式：

不適用

六、公司網址 <http://www.ksmt.com.tw>

目錄

壹、致股東報告書.....	5
貳、公司簡介.....	7
一、設立日期.....	7
二、公司沿革.....	7
參、公司治理報告.....	9
一、組織系統.....	9
二、董事、總經理、副總經理、協理、各部門及分支機構主管資料.....	11
三、最近年度支付董事、監察人、總經理及副總經理之酬金.....	18
四、公司治理運作情形.....	22
五、會計師公費資訊.....	53
六、更換會計師資訊.....	54
七、公司之董事長、總經理、負責財務或會計事務之經理人，最近一年內曾任職於簽證會計師所屬事務所或其關係企業者，應揭露其姓名、職稱及任職於簽證會計師所屬事務所或其關係企業之期間.....	54
八、最近年度及截至年報刊印日止，董事、監察人、經理人及持股比例超過百分之十之股東股權移轉及股權質押變動情形.....	54
九、持股比例占前十大之股東，其相互間為財務會計準則公報第六號關係人或為配偶、二親等以內之親屬關係之資訊.....	55
十、公司之董事、監察人、經理人及公司直接或間接控制之事業對同一轉投資事業之持股數，並合併計算綜合持股比例.....	55
肆、募資情形.....	56
一、資本及股份.....	56
二、公司債辦理情形.....	62
三、特別股辦理情形.....	62
四、海外存託憑證辦理情形.....	62
五、員工認股權憑證辦理情形.....	62
六、限制員工權利新股辦理情形.....	64
七、併購或受讓他公司股份發行新股辦理情形.....	68
八、資金運用計畫執行情形.....	68
伍、營運概況.....	69
一、業務內容.....	69
二、市場及產銷概況.....	77
三、最近兩年度及截至年報刊印日止從業員工人數.....	82
四、環保支出資訊.....	82
五、勞資關係.....	83
六、資通安全管理.....	85
七、重要契約.....	86
陸、財務概況.....	87

一、最近五年度簡明資產負債表及綜合損益表.....	87
二、最近五年度財務分析.....	91
三、最近年度財務報告之審計委員會審查報告.....	94
四、最近年度經會計師查核簽證之公司財務報告.....	94
五、公司及關係企業最近年度及截至年報刊印日止，如有發生財務困難情 事，應列明其對本公司財務狀況之影響.....	94
柒、財務狀況及財務績效之檢討分析與風險事項	222
一、財務狀況.....	222
二、財務績效.....	222
三、現金流量.....	223
四、最近年度重大資本支出對財務業務之影響.....	224
五、最近年度轉投資政策、其獲利或虧損之主要原因、改善計畫及未來一 年投資計畫	224
六、最近年度及截至年報刊印日止風險事項之分析評估.....	224
捌、特別記載事項	230
一、關係企業相關資料.....	230
二、最近年度及截至年報刊印日止，私募有價證券辦理情形.....	232
三、最近年度及截至年報刊印日止子公司持有或處分本公司股票情形....	232
四、其他必要補充說明事項.....	232
玖、最近年度及截至年報刊印日止如發生證券交易法第三十六條第二項第二款 所定對股東權益或證券價格有重大影響之事項	232

壹、致股東報告書

各位股東女士先生：

■ 前言

公司專注在半導體測試載板的設計及製造，雍智科技期許定位為以技術導向的半導體測試服務供應商，尤其在半導體測試後段晶圓測試載板及對高速射頻 RF 測試載板領域上居於兩岸領先地位之一。2020 年到 2022 年上半年前因全球新冠肺炎疫情，全球對台灣半導體產業需求暴增，景氣蓬勃成長；但 2022 年下半年起因全球新冠肺炎疫情趨緩、半導體產業庫存去化調整、地緣政治衝突和全球化通膨等因素，景氣循環下滑持續使得台灣整體半導體產業 2023 年營收成長普遍較上一年度減緩。本公司 2023 年的營運亦受此波半導體的景氣循環下行影響，中斷持續 5 年營收連續成長趨勢。但台灣半導體產業長期仍是維持相當競爭力，相信此波半導體產業庫存去化調整已到晚期階段，2024 年上半年後，台灣半導體產業有望從谷底復甦。

■ 一一年度營運結果

2023 年度營業額為新台幣 1,410,225 仟元，較去年減少 7.78%；毛利率為 50%與去年相當；營業淨利為新台幣 423,097 仟元，稅後淨利新台幣 354,202 仟元；稅後基本每股盈餘由去年的 15.01 元下降至 13.07 元，減少 12.92%，主要是去年 2022 年有較高的匯率兌換利益產生。2023 年營收成長相較過往趨緩，主要係 2022 年下半年開始，在經歷全球新冠肺炎疫情趨緩後，半導體產業整體商品庫存處於高歷史水準的背景下，客戶端舊庫存持續去化調整延續，整體新舊案的測試需求下滑，連帶影響本公司的半導體 IC 半導體測試載板整體接單量。

■ 本年度營業計劃概要及未來公司發展策略、受外部競爭環境、法規影響及總體經營環境之影響

外部競爭環境、法規影響及總體經營環境之影響：

原本市場普遍預期半導體產業景氣可望於 2023 年上半年落底，2023 年下半年半導體需求可望逐步回升。但美國及全球通膨僵固性持續，加上 2023 年中國國內需求反向緊縮，及多年累積下來的房地產泡沫發酵，全球這二大經濟體的貨幣政策調整及消費需求下滑，導致全球半導體整體的庫存持續去化調整時間拉長，目前預期 2024 年上半年才有可能較有明確的落底訊號。

雍智科技憑藉在後段晶圓測試載板的電路設計及高速射頻 RF 測試載板領域累積的經驗居於市場領先地位之一，逐步拓展業務到老化測試測試載板(Burn-in Board)及晶圓測試的前段測試載板(晶圓探針卡)領域，本公司希望 2024 年下半年後營運能延續過往的趨勢。

本年度營業計劃概要及未來公司發展策略:

1. 拓展歐美地區市場及大陸市場的在地化發展

為拓展歐美地區半導體測試載板相關務業，本公司董事會已通過設立美國子公司來逐步開拓美國客戶；此外針對大陸市場布局，為了增加產品競爭力及降低生產成本，規劃在大陸地區進行印刷電路板的在地化生產佈局，以利更能即時服務客戶需求。在台灣以外的其他地區擴大經營據點的布局及深化成本競爭力，以期爭取更多潛在多元客戶的合作機會。

2. 持續優化產線的管理及增加效率

改善目前生產流程，品質提升及優化自動化生產，以因應未來測試載板的需求的增加和提升客戶滿意度。

3. 持續發展前段測試載板布局

2022-2024 年資本支出上主要在持續擴充前段測試載板的設備投資及技術暨策略布局上。公司除原本較穩健的後段測試領域(Load Board 和 Burn-in Board)外，期望逐年增加晶圓測試的前段測試載板(晶圓探針卡)領域的營收空間。

最後，感謝全體員工不斷的技术創新和努力及股東對公司的持續支持。

董事長 李職民



貳、公司簡介

本公司提供之產品與服務在半導體供應鏈中屬於 IC 測試產業一環，所提供的產品與服務從前段測試載板（晶圓探針卡測試載板）、後段測試載板（IC 測試載板及 IC 老化測試載板）及其他相關測試載板等項目。我們長期與客戶一起發展，累積深厚的測試整合技術和經驗，提供客戶兼具成本效率與完整可靠的測試解決方案。

一、設立日期

本公司設立日期為民國 95 年 09 月 11 日。

二、公司沿革

- (一)最近年度及截至年報刊印日止辦理公司併購、轉投資關係企業、重整之情形：無。
- (二)最近年度及截至年報刊印日止董事、監察人或持股超過百分之十之大股東股權之大量移轉或更換、經營權之改變、經營方式或業務內容之重大改變及其他足以影響股東權益之重要事項與其對公司之影響：無。
- (三)其他資訊：

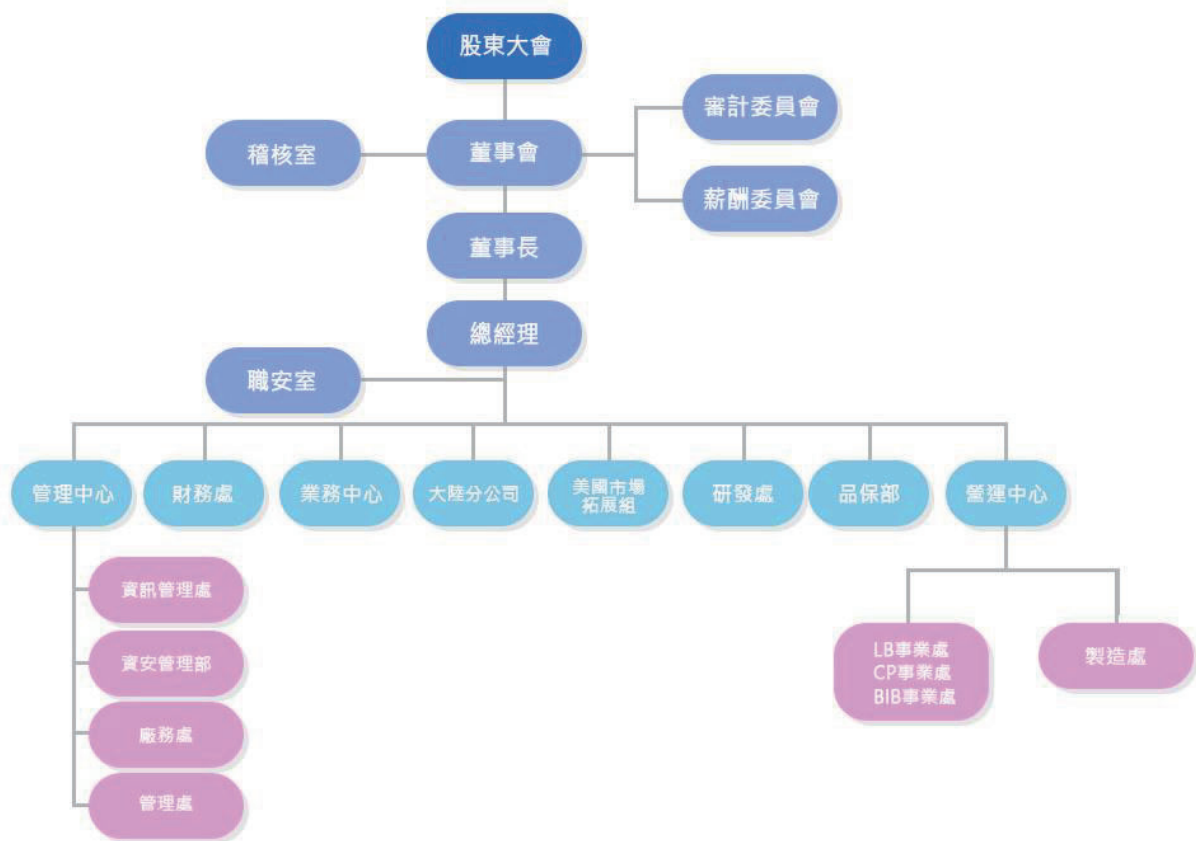
年度	重要發展記事
95 年度	雍智科技(股)公司正式成立，實收資本額為新台幣63,500仟元。 推出RF Loadboard解決RF晶片FT量產產能瓶頸，建立國內自行設計RF L/B能力。
96 年度	推出首創DDR3 1866Mbps懸臂式探針卡供給記憶體大廠先進製程工程開發用。 推出DDR2/DDR3記憶體量產測試用socket board。 與日本Yokowo合作推出首款coaxial socket RF探針卡。
97 年度	推出DDR/LVDS/HDMI 等高速FPGA模組，成功導入DTV類型晶片FT量產，除了可活化低階機台架動率，並成功提升高速數位測試載板市佔率。 投資設立毓祥科技股份有限公司，專司PCB工程設計及製造服務。
100 年度	推出高階AP/Baseband Load Board 建立大電流低電壓高速PCB設計生產能力。 投資設立銳萊科技股份有限公司，專門提供RF通訊模組及系統。
101 年度	成立台南辦公室。 推出首款手機晶片POP封裝測試載板，整合O/S與full-speed LPDDR2測試可一站完成。
102 年度	設立上海辦事處，就近服務大陸客戶。 開發完成飛針測試機台，確保組裝品質與電氣特性測試一致性，提供更完整驗證測試及完善的產品維修能力。
103 年度	建立量測檢驗室，量測探針卡板平、板厚等精密機構尺寸。 推出multi-dut RF/PMIC WLCSP direct-docking probe card。

年度	重要發展記事
104 年度	<p>推出高速、高功率IC Burn-in Board客製化專板。</p> <p>取得ISO-9001認證。</p> <p>設置SMT Line 等生產設備，開發先進PCB及Substrate組裝製程技術。</p>
105 年度	<p>3 月購得竹北莊敬路段土地，12 月發包興建總部廠辦大樓。</p> <p>推出 Probe Card+Substrate+Probe Head Total Solution。</p> <p>簡易合併子公司-毓祥科技股份有限公司。</p> <p>推出高階 FPGA 開發平台，以遠優於國外同性質產品品質與服務，成功切入國內 IC design house。</p>
106 年度	<p>導入飛針測試機台。</p> <p>成功開發出超大 PCB 整合加工新製程技術(610mmx610mm)。</p> <p>成功開發 77GHz 載板設計及量測技術。</p>
107 年度	<p>1 月莊敬北路新廠辦大樓完工，並陸續遷入。</p> <p>4 月本公司股票補辦首次公開發行申報生效。</p> <p>5 月本公司股票登錄興櫃買賣。</p>
108 年度	<p>1 月上櫃審議會通過本公司的上櫃申請案。</p> <p>4 月上櫃掛牌買賣。</p>
109 年度	<p>3 月合併吸收 100%子公司銳萊科技股份有限公司。</p>
112 年度	<p>3 月轉投資成立 100%孫公司上海芯埕科技有限公司。</p>
113 年度	<p>3 月投資成立 100%美國子公司 KSMT USA CORPORATION。</p>

參、公司治理報告

一、組織系統

(一)公司之組織架構



(二)各主要部門所營業務

部門	主要職掌
董 事 會	針對公司之業務經營作成政策性指示及目標方針之訂定。
董 事 長	擬定公司發展策略及監督政策推動執行。
總 經 理	政策的推動執行。 各部門績效的監督。 跨部門協商溝通。
稽 核 室	執行內部控制制度之稽核、維護、改善、建議及協助各單位解決問題、改善作業和提高效率。
職 安 室	作業環境的安全衛生計畫、管理及監督、職業安全衛生教育訓練。
資 訊 管 理 處	ERP 整合、系統資訊設計、管理及規劃等。
資 安 管 理 部	資訊設備及資訊安全管理等。
廠 務 處	工廠及辦公室作業環境的安全衛生執行。

部門	主要職掌
管 理 處	人力資源規劃、各項教育課程、人事管理等。
財 務 處	會計帳務、稅務、股務、財務作業規劃及執行。
業 務 中 心	市場開發及銷售、客戶各項服務及諮詢。 營業資源規劃、管理及運用。 產業資料調查及蒐集。
大 陸 分 公 司	大陸子公司的監督及規劃。
美 國 市 場 拓 展 組	歐美市場的開拓及規劃。
研 發 處	產品專案開發及規格書建立。 新型產品及新技術開發。 系統整合模擬及整體特性分析。 工程文件編輯及控管。
品 保 部	產品品質管理及控制。
營 運 中 心	各產品線業務及應營運管理。 生產線運作模式及生產流程、目標規劃。 製程良率掌控及品質良率改善。 採購詢比議價、供應商開發。 進出口作業管理及執行。 執行產品品質及控制。 FAE 客戶現場支援服務。

二、董事、總經理、副總經理、協理、各部門及分支機構主管資料

(一)董事資料：

1.姓名、經(學)歷、持有股份及性質：

職稱	姓名	性別	年齡	國籍或 註冊地	初次 選任 日期	選(就)任 日期	任期	選(就)任時		現在 持有股數	配偶、未成 年子女現在 持有股數		利用他人名 義持有股 數		主要經(學)歷	目前兼任本公司及其他公 司之職務	具配偶或二親等以內關係之 其他主管、董事或監察人			備註
								股數	持 股 比 率		股數	持 股 比 率	股數	持 股 比 率			職稱	姓名	關係	
董事長 (註1)	李職民	男	59	中華民國	95/9/6	110/8/2	3年	599,073	2.21%	599,073	935,961	3,097,490	3.44%	11.38%	國立台灣大學電機系碩士 瑞昱半導體(股)公司行銷 副總經理	寬逸投資有限公司董事長 KEYSTONE MICROTTECH International Ltd 代表人 KSMT USA CORPORATION 董事	-	-	-	註 2
董事	寬逸投資 有限公司	-	-	中華民國	106/6/8	110/8/2	3年	3,097,490	11.44%	3,097,490	-	-	-	-	Newport University MBA 邁特電子總經理特別助理 亞帝歐光電董事長特別助 理 振曜科技總經理特別助理 友勁科技製造部協理 全友電腦維修組長/採購工 程師	-	-	-	-	
董事	法人董事 代表人- 李明義	男	62	中華民國	107/9/28	110/8/2	3年	60,581	0.22%	60,581	24,000	-	-	-	本公司協理	-	-	-	-	
董事	盧俊郎	男	51	中華民國	99/5/17	110/8/2	3年	362,464	1.34%	362,464	292,500	-	-	-	本公司技術長 KSMT USA CORPORATION 董事及代 表人	-	-	-	-	
董事	葉啟鴻	男	66	中華民國	95/9/6	110/8/2	3年	548,146	2.02%	290,146	3,000	-	-	-	台灣科技大學電機系 聯華電子測試部協理 雁邦科技測試處長	吉比鮮釀副董事長	-	-	-	-
獨立 董事	林江亮	男	52	中華民國	107/9/28	110/8/2	3年	-	-	-	-	-	-	-	國立政治大學會計學系博 士 中原大學總務處總務長 中原大學非營利研究主任 中原大學會計學系主任/教 授 美語國際(股)公司獨立董 事	東訊(股)公司獨立董事 瑞耘科技(股)公司獨立董 事 精拓科技(股)公司獨立董 事	-	-	-	-
獨立 董事	陳啟文	男	58	中華民國	107/9/28	110/8/2	3年	-	-	-	-	-	-	-	明新科技大學電子系所主 任、內部稽核委員會主委、 教師會常務理事 台灣半導體產業協會產學 合作推動小組召集人 台灣嵌入式單晶片協會 監事會理事	-	-	-	-	

113年04月15日；單位：股

職稱	姓名	性別	年齡	國籍或 註冊地	初次 選任 日期	選(就)任 日期	任期	選(就)任時		現在		配偶、未成年子 女現在持有		利用他人名義持 有股份		主要經(學)歷	目前兼任本公司及其他公 司之職務	具配偶或二親等以內關係之 其他主管、董事或監察人		備 註	
								股數	持 股 比 率	股數	持 股 比 率	股數	持 股 比 率	股數	持 股 比 率			職稱	姓名		
獨立 董事	陳金漢	男	58	中華民國	110/8/2	110/8/2	3年	股數	-	持 股 比 率	-	股數	-	持 股 比 率	-	東吳大學法律系 漢昇法律事務所執業律師	漢昇法律事務所執業律師 華盈電子(股)公司獨立董 事	職稱	-	姓名	-

註 1：總經理劉安炫於 112 年 10 月 02 日到職，董事長李職民於同日卸任總經理。

註 2：公司董事長與總經理或相當職務者（最高經理人）為同一人說明其原因、合理性、必要性及因應措施：本公司原董事長兼任總經理係為了提升經營效率與執行力，112 年 10 月 2 日劉安炫接
任總經理，董事長李職民於同日不再兼任本公司總經理，故已無董事長兼任總經理之情形。

2.法人股東之主要股東：

113 年 04 月 15 日

法人股東名稱	法人股東之主要股東
寬逸投資有限公司	陳綺敏(96.15%)；李職民(3.85%)

3.法人股東之主要股東屬法人者其主要股東：不適用。

4.董事所具專業知識及獨立性之情形：

本公司現任董事會成員之獨立性及專業背景多元化政策落實情形如下：

姓名	職稱	性別	主要現職	兼任其他公開發行公司獨立董事家數	獨董任期年資			專業知識與技能			年齡	
					3年以下	3-9年	9年以上	產業知識	財務會計	法律/經濟	50-60歲	61-70歲
李職民	董事長	男	雍智科技董事長					V			V	
李明義	董事	男	雍智科技協理					V				V
盧俊郎	董事	男	雍智科技技術長					V			V	
葉啟鴻	董事	男	吉比鮮釀副董事長					V				V
林江亮	獨立董事	男	中原大學會計學系教授 東訊(股)公司獨立董事 瑞耘科技(股)公司獨立董事 精拓科技(股)公司獨立董事	3		V			V		V	
陳啟文	獨立董事	男	明新科技大學電子系所教授			V		V			V	
陳金漢	獨立董事	男	漢昇法律事務所執業律師 華盈電子(股)公司獨立董事	1	V					V	V	

(二)董事會多元化及獨立性：

1.董事會多元化：本公司於「董事選舉辦法」及「公司治理實務守則」訂定董事會成員應具備執行職務所必須之知識、技能及素養，其整體應具備之能力如下：

- (1)營運判斷能力。
- (2)會計及財務分析能力。
- (3)經營管理能力。

- (4)危機處理能力。
- (5)產業知識。
- (6)國際市場觀。
- (7)領導能力。
- (8)決策能力。

本公司現任董事分別具備經營管理、研發、財務會計、法律及半導體等之專業背景及產業經歷，符合多元化之重要項目。

獨立董事任期目前有二位為第二任期，一位為第一任期。

2.董事會性別平等：

目前董事會為男性成員尚未達成多元性別平等目標。

- ## 3.董事會獨立性：
- 本公司現任董事七席，其中獨立董事三席，獨立董事佔所有董事成員比率43%。董事採候選人提名制選任，並於董事會成員之提名與遴選時，已獲得每位董事的書面聲明、工作經歷、目前在職證明，本公司董事間並無具有配偶或二親等以內之親屬關係情形，獨立董事於執行業務範圍內保持其獨立性，最近2年並無提供本公司商務、法務、財務、會計等服務所取得之報酬金額，並無與公司有直接或間接之利害關係。

(三)總經理、副總經理、協理及各部門主管資料

113年04月15日；單位：股

職稱	姓名	性別	國籍	選(就)任日期	持有股份		配偶、未成年子女持有股份		利用他人名義持有股份		主要經(學)歷(註2)	目前兼任其他公司之職務	具配偶或二親等以內關係之經理人		備註
					股數	持股比例	股數	持股比例	股數	持股比例			職稱	姓名	
總經理	劉安炫 (註1)	男	中華民國	112/10/2	90,000	0.33%	-	-	-	-	美國北卡羅萊納州立大學機械工程博士 京元電子(股)公司 總經理 KYEC USA Corp. 董事長 KYEC JAPAN K.K. 董事長 KYEC SINGAPORE PTE. LTD. 董事長 京隆科技(蘇州)有限公司 董事長 蘇州震坤科技有限公司 董事長 Intematix Technology Center Corporation 總經理	KSMT USA CORPORATION 董事	-	-	-
技術長	盧俊郎	男	中華民國	95/9/19	362,464	1.33%	292,500	1.07%	-	-	國立中山大學電機系碩士 中華電信研究所	KSMT USA CORPORATION 董事及代表人	-	-	-
副總經理	羅文陞	男	中華民國	95/11/1	-	-	-	-	-	-	中華大學電機系 榮群電訊工程師 振曜科技工程師 康奈科技工程師	上海芯埋科技有限公司 監察人	-	-	-
副總經理	彭恩德	男	中華民國	96/11/26	-	-	-	-	-	-	University of South Australia MBA 勇領科技技術支援部經理/業務經理 愛德萬科技客戶工程師	-	-	-	-
資深協理	戴育哲	男	中華民國	107/6/1	100,894	0.37%	3,000	0.01%	-	-	國立高雄大學電機所碩士 中華大學電機系學士 台灣福雷電子工程師	-	-	-	-
協理	曾坤任 (註2)	男	中華民國	100/6/8	26,824	0.10%	1,150	0.00%	-	-	Metropolitan State University MBA 瑞昱半導體產品線經理 怡安科技總經理特助	-	-	-	-

職稱	姓名	性別	國籍	選(就)任日期	持有股份		配偶、未成年子女持有股份		利用他人名義持有股份		主要經(學)歷(註2)	目前兼任其他公司之職務	具配偶或二親等以內關係之經理人			備註
					股數	持股比率	股數	持股比率	股數	持股比率			職稱	姓名	關係	
協理	黃榮彬	男	中華民國	105/9/1	54,900	0.20%	-	-	-	-	台達電工程師 明新科技大學電子工程系 愛得萬科技工程服務課長 京元電子設備維護課長	上海芯理科技有限公司執行董事及代表人	-	-	-	-
協理	李明義	男	中華民國	100/7/1	60,581	0.22%	24,000	0.09%	-	-	Newport University MBA 邁特電子總經理特別助理 亞帝歐光電董事長特別助理 振曜科技總經理特別助理 友勁科技製造部協理 全友電腦維修組長/採購工程師	-	-	-	-	-
協理	鄭偉中	男	中華民國	96/05/02	79,573	0.29%	27,000	0.10%	-	-	大華技術學院電子工程系 永琛行工程師	-	-	-	-	-
協理	陳浩昇	男	中華民國	107/08/01	36,500	0.13%	-	-	-	-	明新科技大學電子科 利騰國際科技專案經理 力成科技設備副理 GSI 科技工程副理 愛德萬科技客服工程師	-	-	-	-	-
協理	吳興仁	男	中華民國	112/07/01	3,000	0.01%	-	-	-	-	大華技術學院電機系 聯發科技 SA 資深工程師 艾斯普科技 FAE 資深工程師 碩邦科技設備工程師	-	-	-	-	-
財務及會計部門主管	林詩堯	男	中華民國	106/4/5	42,500	0.16%	-	-	-	-	政治大學財政系、財政所 美國密蘇里州立大學哥倫比亞分校 MBA 美時化學財務 controller 緯創資通財務分析專員 鴻佰科技稽核主任	-	-	-	-	-

職稱	姓名	性別	國籍	選(就)任日期	持有股份		配偶、未成年子女持有股份		利用他人名義持有股份		主要經(學)歷(註2)	目前兼任其他公司之職務	具配偶或二親等以內關係之經理人		備註
					股數	持股比例	股數	持股比例	股數	持股比例			職稱	姓名	
管理處經理	鍾瑩慧	女	中華民國	95/11/14	35,388	0.13%	350	0.00%	-	-	銘傳大學會計系 世紀民生科技(股)公司資深管理師	-	-	-	-
職安室經理	曾俊中	男	中華民國	100/12/01	5,083	0.02%	-	-	-	-	崑山科技大學電子工程系 源鼎科技(股)公司製造部經理	-	-	-	-
稽核主管	莊郁冷	女	中華民國	104/08/16	12,000	0.04%	-	-	-	-	中原大學會計系 勤業眾信聯合會計師事務所組長	-	-	-	-

註1：總經理劉安炫於112年10月02日到職，董事長李職民於同日卸任總經理。

註2：協理曾坤任於112年09月29日離職。

三、最近年度支付董事、監察人、總經理及副總經理之酬金
(一)112 年度支付一般董事及獨立董事之酬金之酬金：

單位：新台幣仟元

職稱	姓名	董事酬金				兼任員工領取相關酬金				A、B、C、D、E、F 及 G 等七項總額及占稅後純益之比例(%)		來自子公司以外投資事業或母公司酬金					
		報酬(A)	退職退休金(B)	董事酬勞(C)	業務執行費用(D)	A、B、C 及 D 等四項總額及占稅後純益之比例(%)	薪資、獎金及特支費等(E)	退職退休金(F)	員工酬勞(G)		本公司		財務報告內所有公司				
董事長	李職民																
董事	盧俊郎																
董事	寬逸投資有限公司董事代表人-李明義	1,680	-	800	115	2,595 0.73%	5,134	-	4,985	12,714 3.59%	-	12,714 3.59%				無	
董事	葉啟鴻																
獨立董事	林江亮																
獨立董事	陳啟文	1,260	-	600	90	1,950 0.55%	-	-	-	-	-	-	-	-	-	-	無
獨立董事	陳金漢																

1.依據本公司「董事及功能性委員會酬金給付辦法」，獨立董事及董事執行職務時，不論公司盈虧，得每月支給報酬；另依本公司章程規定，得由董事會依其對公司營運參與程度及貢獻之價值於年度盈餘分配所提撥董事酬勞。113 年 3 月 4 日董事會通過支付 112 年董事酬勞金額為新台幣 1,700,000 元。

2.除上表揭露外，最近年度公司董事提供服務(如擔任母公司/財務報告內所有公司/轉投資事業非屬員工之顧問等)領取之酬金：無此情形。

酬金級距表

給付本公司各個董事酬金級距	董事姓名			
	前四項酬金總額(A+B+C+D)		前七項酬金總額(A+B+C+D+E+F+G)	
	本公司(註8)	財務報告內所有公司(註9)H	本公司(註8)	財務報告內所有公司(註9)I
低於 1,000,000 元	李職民、盧俊郎、葉啟鴻、 法人(寬逸投資有限公司) 董事代表人-李明義、林江 亮、陳啟文、陳金漢	李職民、盧俊郎、葉啟鴻、 法人(寬逸投資有限公司)董 事代表人-李明義、林江亮、 陳啟文、陳金漢	葉啟鴻、林江亮、陳啟文、 陳金漢	葉啟鴻、林江亮、陳啟文、 陳金漢
1,000,000 元(含)~2,000,000 元(不含)	-	-	-	-
2,000,000 元(含)~3,500,000 元(不含)	-	-	法人(寬逸投資有限公司)董 事代表人-李明義	法人(寬逸投資有限公司) 董事代表人-李明義
3,500,000 元(含)~5,000,000 元(不含)	-	-	李職民、盧俊郎	李職民、盧俊郎
5,000,000 元(含)~10,000,000 元(不含)	-	-	-	-
10,000,000 元(含)~15,000,000 元(不含)	-	-	-	-
15,000,000 元(含)~30,000,000 元(不含)	-	-	-	-
30,000,000 元(含)~50,000,000 元(不含)	-	-	-	-
50,000,000 元(含)~100,000,000 元(不含)	-	-	-	-
100,000,000 元以上	-	-	-	-
總計	共 7 人	共 7 人	共 7 人	共 7 人

(二) 112 年度支付監察人之酬金：不適用。

(三)112 年度支付給總經理及副總經理之酬金

單位：新台幣仟元

職稱	姓名	薪資(A)		退職退休金(B)		獎金及特支費等(C)		員工酬勞金額(D)				A、B、C及D等四項總額及占稅後純益之比例(%)		領取來自子 公司以外轉 投資事業或 母公司酬金	
		本公司	財務報 告內所 有公司	本公司	財務報 告內所 有公司	本公司	財務報 告內所 有公司	本公司	現金金額	股票金額	現金金額	股票金額	本公司		財務報 告內所 有公司
董事長	李職民(註)														
總經理	劉安炫(註)	7,195	7,195	-	-	1,055	1,055	8,210	-	8,210	-	16,460	16,460	4.65%	4.65%
技術長	盧俊郎														
副總經理	羅文陞														
副總經理	彭恩德														

註：總經理劉安炫於112年10月02日到職，董事長李職民於同日卸任總經理。

酬金級距表

給付本公司各個總經理及副總經理酬金級距	總經理及副總經理姓名	
	本公司	財務報告內所有公司E
低於1,000,000元	-	-
1,000,000元(含)~2,000,000元(不含)	劉安炫	劉安炫
2,000,000元(含)~3,500,000元(不含)	彭恩德	彭恩德
3,500,000元(含)~5,000,000元(不含)	李職民、盧俊郎、羅文陞	李職民、盧俊郎、羅文陞
5,000,000元(含)~10,000,000元(不含)	-	-
10,000,000元(含)~15,000,000元(不含)	-	-
15,000,000元(含)~30,000,000元(不含)	-	-
30,000,000元(含)~50,000,000元(不含)	-	-
50,000,000元(含)~100,000,000元(不含)	-	-
100,000,000元以上	-	-
總計	共5人	共5人

本表所揭露酬金內容與所得稅法之所得概念不同，故本表目的係作為資訊揭露之用，不作課稅之用。

(四) 112 年度分派員工酬勞之經理人姓名及分派情形：

113 年 03 月 04 日董事會通過；單位：新台幣仟元

	職稱	姓名	股票金額	現金金額	總計	總額占稅後純益之比例(%)
經理人	董事長	李職民(註 1)	-	18,043	18,043	5.09
	總經理	劉安炫(註 1)				
	技術長	盧俊郎				
	副總經理	羅文陞				
	副總經理	彭恩德				
	協理	曾坤任(註 2)				
	協理	黃榮彬				
	協理	李明義				
	協理	戴育哲				
	協理	鄭偉中				
	協理	陳浩昇				
	協理	吳興仁				
	財務及會計部門 主管	林詩堯				

註 1：總經理劉安炫於 112 年 10 月 02 日到職，董事長李職民於同日卸任總經理。

註 2：協理曾坤任於 112 年 09 月 29 日離職。

(五) 分別比較說明本公司及合併報表所有公司於最近二年度支付本公司董事、監察人、總經理及副總經理酬金總額占個體或個別財務報告稅後純益比例之分析並說明給付酬金之政策、標準與組合、訂定酬金之程序、與經營績效及未來風險之關聯性：

1. 最近二年度支付董事、總經理及副總經理酬金總額占個體或個別財務報告稅後純益比例：

單位：新台幣仟元；%

分析項目	111 年度				112 年度			
	本公司		財務報告內所有公司		本公司		財務報告內所有公司	
	酬金總額	占稅後純益(純損)之比例	酬金總額	占稅後純益(純損)之比例	酬金總額	占稅後純益(純損)之比例	酬金總額	占稅後純益(純損)之比例
董事	4,550	1.12	4,550	1.12	4,545	1.28	4,545	1.28
總經理及副總經理	15,687	3.86	15,687	3.86	16,460	4.65	16,460	4.65

2. 給付酬金之政策、標準與組合、訂定酬金之程序及與經營績效及未來風險之關聯性：

(1) 董事：

本公司董事之報酬，由薪酬委員會審議後，依公司章程規定授權董事會依董事對本公司營運參與程度及公司的營運績效指標議定之；董事盈餘分配酬勞之計算依公司章程規定，本公司年度如有獲利，應以不低於當年度獲利狀況之 10% 分派員工酬勞及應以不高當年度獲利狀況之 1% 為董事酬勞。董事酬勞分派案應提股東會報告。

(2)總經理及副總經理：

總經理及副總經理之酬金包含薪資、獎金及員工紅利，薪資水準係依對公司所擔任之職位、所承擔之責任及對本公司之貢獻度，所負責事業的營收成長幅度、個人 KPI 指標、年度綜合機消評估後，由薪酬委員會審議。員工酬勞的分派標準係遵循公司章程，員工酬勞發放之方式得以股票或現金為之，發放之方式、數額及股數應由董事會以董事三分之二以上之出席及出席董事過半數同意之決議行之，並報告股東會。

依據 112 年度的財務報告，112 年度營業額為新台幣 1,410,225 仟元，較前一年減少 8%；稅後淨利新台幣 354,202 仟元，較前一年減少 13%；稅後基本每股盈餘由去年的 15.01 元減少至 13.07 元，較前一年減少 12.91%，112 年的經營績效較 111 年下滑。112 年度董事、總經理及副總經理酬金總額占個體或個別財務報告稅後純益比例分別雖較 111 年度增加，但分別總金額二年度相當。綜上所述，本公司支付董事、總經理及副總經理酬金之政策及訂定酬金之程序，與經營績效具有正向關聯性。

四、公司治理運作情形

(一)董事會運作情形：

1.董事會運作情形資訊

最近年度 112 年度及 113 年度截至年報刊印日止董事會共開會 9 次。董事出席情形如下：

職稱	姓名	實際出(列)席次數 B	委託出席次數	實際出(列)席率 (%)【B/A】	備註
董事長	李職民	9	0	100	-
董事	盧俊郎	9	0	100	-
董事	寬逸投資有限公司-法人董事代表人-李明義	9	0	100	-
董事	葉啟鴻	8	0	83.33	-
獨立董事	林江亮	9	0	100	-
獨立董事	陳啟文	9	0	100	-
獨立董事	陳金漢	9	0	100	-

其他應記載事項：

一、董事會之運作如有下列情形之一者，應敘明董事會日期、期別、議案內容、所有獨立董事意見及公司對獨立董事意見之處理：

(一)證券交易法第 14 條之 3 所列事項：無此情形。

(二)除前開事項外，其他經獨立董事反對或保留意見且有紀錄或書面聲明之董事會議決事項：無此情形。

二、董事對利害關係議案迴避之執行情形，應敘明董事姓名、議案內容、應利益迴避原因以及參與表決情形：

董事姓名	議案內容	迴避原因	參與表決情形
李職民、盧俊郎	總經理人事異動案	本案涉及董事人事案，因有自身利害關係之虞，除依法應予以利益迴避外且不得加入討論及表決。	本案之利害關係人李職民及盧俊郎董事於討論及表決時迴避，其餘董事討論後，經獨立董事林江亮徵詢其餘出席董事一致決定同意照案通過。

三、董事會自我(或同儕)評鑑之評估週期及期間、評估範圍、方式及評估內容等資訊，請詳下表有關董事會評鑑執行情形。

四、當年度及最近年度加強董事會職能之目標（例如設立審計委員會、提昇資訊透明度等）與執行情形評估：

- (一)本公司為符合公司治理精神，於 107 年 09 月 28 日自願設置審計委員會，行使證交法、公司法及其他法令之規定之職權。
- (二)本公司於 107 年 04 月 18 日設置薪資報酬委員會，以利負責協助董事會定期評估並訂定董事及經理人之薪資報酬，及定期檢討董事及經理人績效評估與薪資報酬之政策、制度、標準與結構。
- (三)提升資訊透明度：本公司網站設有「投資人關係」專區，提供發言人信箱，供股東諮詢公司財務、業務相關資訊，並將本公司財務資訊、重大議事決議等資訊均已依規定公佈在公開資訊觀測站，投資大眾均可即時獲得資訊。

2.董事會評鑑執行情形：

雍智科技每年針對董事會整體效能、董事成員績效及功能性委員會運作績效進行自我評估，且將其評估結果提報董事會，作為持續加強董事會運作之參考。111 年 11 月 7 日董事會通過「董事會績效評估辦法」，每年執行一次董事會、功能性委員會及個別董事成員之自我績效評估，以加強董事會運作效能。113 年 3 月 4 日薪酬委員會、審計委員會及董事會對 112 年之自我績效評估的結果得分分別為 88.89%、97.6%與 93.7%。

評估週期	評估期間	評估範圍	評估方式	評估內容
每年執行一次	112/01/01 至 112/12/31	董事會、個別董事成員及功能性委員會之績效評估	董事成員自評、同儕評估	<ol style="list-style-type: none"> (1) 董事會績效評估：至少包括對公司營運之參與程度、董事會決策品質、董事會組成與結構、董事的選任及持續進修、內部控制等。 (2) 個別董事成員績效評估：至少包括公司目標與任務之掌握、董事職責認知、對公司營運之參與程度、內部關係經營與溝通、董事之專業及持續進修、內部控制等。 (3) 功能性委員會(審計委員會及薪資報酬委員會)績效評估：對公司營運之參與程度、功能性委員會職責認知、功能性委員會決策品質、功能性委員會組成及成員選任、內部控制等。

(二)審計委員會運作情形或監察人參與董事會運作情形：

1. 依本公司審計委員會組織規程第六條規定，審計委員會之職權事項如下：

- (1)、依證交法第十四條之一規定訂定或修正內部控制制度。
- (2)、內部控制制度有效性之考核。
- (3)、依證交法第三十六條之一規定訂定或修正取得或處分資產、從事衍生性商品交易、資金貸與他人、為他人背書或提供保證之重大財務業務行為之處理程序。
- (4)、涉及董事自身利害關係之事項。
- (5)、重大之資產或衍生性商品交易。
- (6)、重大之資金貸與、背書或提供保證。
- (7)、募集、發行或私募具有股權性質之有價證券。
- (8)、簽證會計師之委任、解任或報酬。
- (9)、財務、會計或內部稽核主管之任免。
- (10)、由董事長、經理人及會計主管簽名或蓋章之財務報告及須經會計師查核簽證之財務報告。
- (11)、其他公司或主管機關規定之重大事項。

2. 審計委員會運用情形：

本公司於民國 107 年 09 月 28 日設置審計委員會。本公司最近年度 112 年度及 113 年截至年報刊印日止，審計委員會共召開 8 次(A)，獨立董事出席情形如下：

職稱	姓名	實際出席 次數(B)	委託出 席次數	實際出席率(%) (B/A)	備註
獨立董事	林江亮	8	0	100	-
獨立董事	陳啟文	8	0	100	-
獨立董事	陳金漢	8	0	100	-

其他應記載事項：

一、審計委員會之運作如有下列情形之一者，應敘明審計委員會召開日期、期別、議案內容、獨立董事反對意見、保留意見或重大建議項目內容、審計委員會決議結果以及公司對審計委員會意見之處理：無。

(一)證券交易法第 14 條之 5 所列事項：無。

(二)除前開事項外，其他未經審計委員會通過，而經全體董事三分之二以上同意之議決事項：無。

二、獨立董事對利害關係議案迴避之執行情形，應敘明獨立董事姓名、議案內容、應利益迴避原因以及參與表決情形：無。

三、獨立董事與內部稽核主管及會計師之溝通情形：

會議日期	議案內容	溝通結果
112.03.06	111 年第 4 季內部稽核執行情形報告 審閱 111 年內部控制制度聲明書	全體出席獨立董事無意見。
112.05.08	112 年第 1 季內部稽核執行情形報告	全體出席獨立董事無意見。
112.08.07	112 年第 2 季內部稽核執行情形報告	全體出席獨立董事無意見。
112.11.03	112 年第 3 季內部稽核執行情形報告 審閱 112 年度稽核計畫	全體出席獨立董事無意見。
113.03.04	112 年第 4 季內部稽核執行情形報告 審閱 112 年內部控制制度聲明書	全體出席獨立董事無意見。

3. 審計委員會年度工作重點彙整及當年度運作情形：

會議日期	議案內容
112.03.06	1.通過 111 年內部控制制度聲明書 2.通過本公司民國 111 年度營業報告書及財務報告案。 3.通過 112 年度財務報表簽證會計師適任性及獨立性之評估暨委任案 4.通過修訂「董事會議事規範」案 5.通過發行限制員工權利新股案
112.05.08	通過本公司 112 年第 1 季財務報表案
112.08.07	通過 112 年上半年度財務報表案
112.11.03	1.修訂「會計制度」案 2.通過檢視超過正常授信期限 3 個月仍未收回且金額重大之是否屬資金貸與性質案 3.通過 111 年第 3 季財務報表案 4.通過 112 年度稽核計畫
112.12.01	1.通過投資新設成立雍智科技(美國)有限公司之轉投資案
113.03.04	1.通過 112 年內部控制制度聲明書 2.通過本公司民國 112 年度營業報告書及財務報告案。 3.通過 113 年度財務報表簽證會計師適任性及獨立性之評估暨委任案 4.通過修訂「董事會議事規範」及「審計委員會組織規程」案 5.通過預先核准非確信服務之相關辦法 6.通過檢視超過正常授信期限 3 個月仍未收回且金額重大之是否屬資金貸與性質案 7.通過發行限制員工權利新股案 8.通過透過在 Samoa 的 100%持有子公司 KEYSTONE MICROTECH International Ltd 轉增資大陸地區孫公司上海芯埕科技有限公司案
113.03.15	通過購置土地及廠房案

會議日期	議案內容
113.04.09	1.通過辦理 112 年度限制員工權利新股發行及發行辦法修訂案 2.通過提名及審議本公司 113 年股東常會董事/獨立董事候選人案

4. 監察人參與董事會運作情形：不適用。

本公司於 107 年 9 月 28 日股東臨時會改選，設置審計委員會代替監察人職權。

(三)公司治理運作情形及其與上市上櫃公司治理實務守則差異情形及原因:

評估項目	運作情形		與上市上櫃公司治理實務守則 差異情形及原因
	是	否	
一、公司是否依據上市上櫃公司治理實務守則訂定並揭露公司治理實務守則？	V		本公司已訂定公司治理實務守則，並揭露於公司網站。
二、公司股權結構及股東權益 (一) 公司是否訂定內部作業程序處理股東建議、疑義、糾紛及訴訟事宜，並依程序實施？	V		(一) 公司設有發言人及代理發言人負責處理相關事宜。
(二) 公司是否掌握實際控制者名單？	V		(二) 由專業的股務代理機構負責。並設有股務人員處理相關事宜。
(三) 公司是否建立、執行與關係企業間之風險控管及防火牆機制？	V		(三) 本公司已制定「集團企業、特定公司及關係人交易管理辦法」等具體書面財務業務作業辦法，以規範與關係企業間之往來事項。
(四) 公司是否訂定內部規範，禁止公司內部人利用市場上未公開資訊買賣有價證券？	V		(四) 本公司訂有防範內線交易之管理辦法。
三、董事會之組成及職責 (一) 董事會是否擬訂多元化政策、具體管理目標及落實執行？	V		(一) 本公司董事會成員均在各領域有所專長，如財務會計、半導體產學、法律專才，就公司部門營運提出卓見和監督。
(二) 公司除薪資報酬委員會及審計委員會外，是否設置其他各類功能性委員會？	V		(二) 公司設置薪資報酬委員會及審計委員會，將來視實際需要斟酌辦理。
(三) 公司是否訂定並定期進行績效評估，並將績效評估之結果提報董事會參考？	V		(三) 本公司尚未制度，但已經依相關作業執行並提報董事會。
(四) 公司是否定期評估簽證會計師獨立性？	V		(四) 本公司董事會每年均進行對會計師適任性及獨立性之評估。參酌審計品質指標(AQIS)及會計師法第 47 條及中華民國會計師職業道德規範公報第 10 號「正直、公正客觀及獨立性」訂定本公司之會計師適任性及獨立性評估表。112年3月6日及113年3月4日董事會經評估後，委任簽證會計師皆未有以上獨立性評估項目所述情事，可確認簽證會計師符合獨立性，出具之財務報告之可信賴度無虞。

評估項目	運作情形		與上市上櫃公司治理實務守則 差異情形及原因
	是	否	
續三、(四)		<p>摘要說明</p> <p>評估項目</p> <ol style="list-style-type: none"> 1.非為公司或關係企業之受僱人。 2.非公司或其關係企業之董事、監察人(但如為公司或其母公司、公司直接或間接持有表決權之股份超過百分之五十之子公司之獨立董事者，不在此限)。 3.非本人及其配偶、未成年子女或以他人名義持有公司已發行股份總額百分之一以上或持股前十名之自然人股東。 4.非前三款所列人員之配偶、二親等以內親屬或三親等以內直系血親親屬。 5.非直接持有公司已發行股份總額百分之五以上法人股東之董事、監察人或受僱人，或持股前五名法人股東之董事、監察人或受僱人。 6.非與公司有財務或業務往來之特定公司或機構之董事(理事)、監察人(監事)、經理人或持股百分之五以上股東。 7.未與其他董事間具有配偶或二親等以內之親屬關係。 8.未有公司法第30條各款情事之一。 9.未有公司法第27條規定以政府、法人或其代表人當選。 10.最近二年內不得擔任本公司董監事、經理人或對審計案件有重大影響之職務。 11.不得涉及本公司制定決策之管理職能。 	同上
四、上市上櫃公司是否配置適任及適當人數之公司治理人員，並指定公司治理主管，負責公司治理相關事務(包括但不限於提供董事、監察人執行業務所需資料、協助董事、監察人遵循法令、依法辦理董事會及股東會議事錄等)?	V	<p>本公司已在111年3月7日董會通過設置公司治理主管，由財會主管兼任，作為公司治理單位，負責公司治理相關事務。包括：依法辦理董事會及股東會議事錄、辦理公司登記及變更登記、製作董事會及股東會議事錄、提供董事執行業務所需資料。</p>	無重大差異
五、公司是否建立與利害關係人(包括但不限於股東、員工、客戶及供應商等)溝通管道，及於公司網站設置利害關係人專區，並妥適回應利害關係人所關切之重要企業社會責任議題?	V	<p>設有利害關係人聯絡專員處理相關事宜，並於公司網站提供聯絡方式。</p>	無重大差異
六、公司是否委任專業股務代辦機構辦理股東會事務?	V	<p>公司委任專業股務代辦機構辦理。</p>	無重大差異

評估項目	運作情形		與上市上櫃公司治理實務守則 差異情形及原因
	是	否	
七、資訊公開 (一) 公司是否架設網站，揭露財務業務及公司治理資訊？ (二) 公司是否採行其他資訊揭露之方式（如架設英文網站、指定專人負責公司資訊之蒐集及揭露、落實發言人制度、法人說明會過程放置公司網站等）？ (三) 公司是否於會計年度終了後兩個月內公告並申報年度財務報告，及於規定期限前提早公告並申報第一、二、三季財務報告與各月份營運情形？	V V V	(一)已架設公司之網站，建置揭露財務業務及公司治理資訊。可藉公開資訊觀測站揭露公司之相關資訊。 (二)公司設有發言人及代理發言人負責資料蒐集、揭露和對外溝通之橋樑。 (三)公司依照相關規定期限前提早公告並申報財務及營收資訊。	無重大差異 無重大差異 無重大差異
八、公司是否有其他有助於瞭解公司治理運作情形之重要資訊（包括但不限於員工權益、僱員關懷、投資者關係、供應商關係、利害關係人之權利、董事及監察人進修之情形、風險管理政策及風險衡量標準之執行情形、客戶政策之執行情形、公司為董事及監察人購買責任保險之情形等）？	V	(一)員工權益：本公司對員工之權益皆依勞基法加以保障，並與員工分享經營成果。 (二)僱員關懷：本公司對員工之生活及福利極為重視，不定期舉辦教育訓練、生日月會並有健診補助及團體保險等。亦定期舉辦員工旅遊或提供旅遊補助。 (三)投資者關係：設置發言人處理股東建議事項。 (四)供應商關係：本公司與供應商皆維持良好之關係。 (五)利害關係人之權利：利害關係人得與公司進行溝通、建言，以維護應有之合法權益。 (六)董事及監察人進修之情形：本公司董事及監察人皆為學有專精、經驗豐富之專業人士擔任，每年均依規定時數，持續參加進修課程及申報。 (七)風險管理政策及風險衡量標準之執行情形：不適用。 (八)客戶政策之執行情形：不適用。 (九)公司為董事購買責任保險之情形：每年均投保董事責任保險及辦理相關申報。	無重大差異
九、請就臺灣證券交易所股份有限公司治理中心最近年度發布之公司治理評鑑結果說明已改善情形，及就尚未改善者提出優先加強事項與措施。公司持續強化財務業務及公司治理相關資訊於公司網站之揭露，提升公司治理品質，以強化公司之競爭力。			

(四)薪酬委員會其組成、職責及運作情形：

1. 薪資報酬委員會成員資料：

113年04月15日

身份別	條件	專業資格與經驗	獨立性情形	兼任其他公開發行公司薪資報酬委員會成員家數	備註
	姓名				
獨立董事	林江亮	請參閱：		3	-
	陳啟文	二、4.董事或監察人所具專業知識及獨立性		-	-
	陳金漢	之情形中有關獨立董事之揭露。		1	-

2. 薪資報酬委員會運作情形資訊：

(1)本公司之薪資報酬委員會委員計3人。

(2)薪資報酬委員會職責：

本委員會成員應以善良管理人之注意，忠實履行下列職權，並對董事會負責，且將所提建議提交董事會討論：

A.訂定並定期檢討董事及經理人績效評估與薪資報酬之政策、制度、標準與結構。

B.定期評估並訂定董事及經理人之薪資報酬及配合物價指數之變動與營運獲利情況，評估上述對象薪資之調整。

(3)本屆委員任期：110年8月2日至113年8月1日，最近年度112年度及113年截至年報刊印日止，薪資報酬委員會共開會6次(A)，委員出席情形如下：

職稱	姓名	實際出席次數 (B)	委託出席次數	實際出席率 (B/A)	備註
委員	林江亮	6	0	100%	-
委員	陳啟文	6	0	100%	-
委員	陳金漢	6	0	100%	-

其他應記載事項：

一、董事會如不採納或修正薪資報酬委員會之建議，應敘明董事會日期、期別、議案內容、董事會決議結果以及公司對薪資報酬委員會意見之處理:無此情形。

二、薪資報酬委員會之議決事項，如成員有反對或保留意見且有紀錄或書面聲明者，應敘明薪資報酬委員會日期、期別、議案內容、所有成員意見及對成員意見之處理:無此情形。

(4) 薪資報酬委員會之討論事由與決議結果：

會議日期	議案內容	決議結果
112.03.06	審議 111 年度員工(含經理人)酬勞及董事酬勞分配案	經全體出席委員同意通過。
112.09.22	審議本公司新聘任總經理人事任命案之聘任合約	經全體出席委員同意通過。
112.09.26	審議新訂定公司之「員工年終績效獎金發放辦法」案	經全體出席委員同意通過。
112.12.01	審議 112 年度經理人年終獎金及酬勞分配案	經全體出席委員同意通過。
113.03.04	審議 112 年度員工(含經理人)酬勞及董事酬勞案分配案	經全體出席委員同意通過。
113.04.09	審議 112 年度限制員工權利新股發行及發行辦法修訂案	經全體出席委員同意通過。

(五) 推動永續發展執行情形及與上市上櫃公司永續發展實務守則差異情形及原因

推動項目	執行情形		與上市上櫃公司永續發展實務守則差異情形及原因
	是	否	
一、公司是否建立推動永續發展之治理架構，且設置推動永續發展專（兼）職單位，並由董事會授權高階管理階層處理，及董事會督導情形？		V	本公司規劃於113年成立「風險暨永續發展委員會」，委員會下具有負責「公司治理」、「環境永續」、「夥伴關係」及「員工及社會影響」工作小組，由相關權責部門執行，經由不定期會議及依議題而設置之工作小組，辨識攸關公司營運與利害關係人所關注的永續議題，擬定對應策略與工作方針、規劃及執行各組織與永續發展相關方案，同時追蹤執行成效，確保永續發展策略充份落實於公司日常營運中。
二、公司是否依重大性原則，進行與公司營運相關之環境、社會及公司治理議題之風險評估，並訂定相關風險管理政策或策略？	V		本公司永續議題風險評估範疇，以雍智科技為主。本公司參考全球永續揭露規範（GRI Standards、SASB等）、產業標準企業、國內外永續趨勢報告，彙總成 18 項相關永續議題之永續議題調查問卷，進行重要利害關係人之關注程度調查，以了解重要利害關係人對於本公司推動各項永續議題的關注與期望。再由高階主管，在各項議題可能產生之正面與負面衝擊程度，依「嚴重度」與「可

無重大差異

推動項目	執行情形		與上市上櫃公司永續發展實務守則差異情形及原因												
	是	否													
三、環境議題 (一) 公司是否依其產業特性建立合適之環境管理	是	<p>能性」進行評估，檢視本公司是否會因相關之永續議題對於利害關係人、環境、社會造成衝擊。針對各項永續議題，考量政府機關、股東、外部永續評比與客戶之關注面向與要求，進行綜合性之討論與評估後，將「誠信經營、資訊安全、品質管理、氣候策略、產品責任、人才吸引與留才、人力資本發展」等，合計7項永續議題作為本公司推動永續管理之重大議題。本公司針對重大永續議題將持續進行規畫，擬定短中期之管理方針，著手規畫與推動相關方案，降低可能之衝擊，且作為未來永續資訊揭露之依據。</p> <table border="1"> <thead> <tr> <th>重大議題</th> <th>風險評估項目</th> <th>風險管理政策或策略</th> </tr> </thead> <tbody> <tr> <td>環境</td> <td>氣候策略</td> <td>進行氣候變遷風險衝擊重大性分析、進行溫室氣體盤查，規劃設定減碳目標、擬定因應方案，定期追蹤管理目標之達成進度。</td> </tr> <tr> <td>社會</td> <td>人才吸引與留才、人力資本發展</td> <td>強化薪酬福利制度，規劃完善提供多元培訓計畫及職涯發展機會吸引及留任優秀人才。</td> </tr> <tr> <td>公司治理</td> <td>資訊安全</td> <td>依據ISO 27001資訊安全管理框架持續檢視並優化工作流程與管理措施。</td> </tr> </tbody> </table>	重大議題	風險評估項目	風險管理政策或策略	環境	氣候策略	進行氣候變遷風險衝擊重大性分析、進行溫室氣體盤查，規劃設定減碳目標、擬定因應方案，定期追蹤管理目標之達成進度。	社會	人才吸引與留才、人力資本發展	強化薪酬福利制度，規劃完善提供多元培訓計畫及職涯發展機會吸引及留任優秀人才。	公司治理	資訊安全	依據ISO 27001資訊安全管理框架持續檢視並優化工作流程與管理措施。	無重大差異
	重大議題	風險評估項目	風險管理政策或策略												
環境	氣候策略	進行氣候變遷風險衝擊重大性分析、進行溫室氣體盤查，規劃設定減碳目標、擬定因應方案，定期追蹤管理目標之達成進度。													
社會	人才吸引與留才、人力資本發展	強化薪酬福利制度，規劃完善提供多元培訓計畫及職涯發展機會吸引及留任優秀人才。													
公司治理	資訊安全	依據ISO 27001資訊安全管理框架持續檢視並優化工作流程與管理措施。													
否															

推動項目	執行情形		與上市上櫃公司永續發展實務守則差異情形及原因
	是	否	
<p>制度？</p> <p>(二) 公司是否致力於提升能源使用效率及使用對環境負荷衝擊低之再生物料？</p>	<p>是</p>	<p>否</p> <p>從事各類IC測試載板之供應商，遵守各項環保及相關規定。雍智科技秉持環境友善理念，致力於日常營運中落實節能減碳，降低企業經營對自然環境之衝擊。本公司於2023年取得ISO 14001環境管理系統，透過決定重大環境考量面、合規義務、風險及機會，更有效的系統化進行環境管理。</p> <p>1.本公司營運活動之能源使用，主要為新竹總部廠辦之公用設備、空壓機、冷卻水塔、冰水主機等設備，包含燃料(柴油、車用汽油)使用與廠辦電力耗用，最主要能源使用以廠辦電力為大宗。然而，本公司積極推動各項能源減量措施，選用高能源效率及節能設計之辦公設備，降低企業能源消耗，使能源使用效率最佳化。</p> <p>此外，本公司為響應政府綠能政策，亦提早因應氣候相關風險，目前於辦公大樓5樓露台設置太陽能發電系統達發電量30 kW。未來預計評估頂樓擴大太陽能發電之可行性，預計若未來完成建置總發電量可達66 kW。</p> <p>2. 本公司依據各國法規及客戶要求，建立化學品資料，重點包含資料收集、法規符合、儲存考量、防護設計、緊急應變，有足夠且完整的預防資訊方能</p>	<p>無重大差異</p>

推動項目	執行情形		與上市上櫃公司永續發展實務守則差異情形及原因
	是	否	
(三) 公司是否評估氣候變遷對企業現在及未來的潛在風險與機會，並採取相關之因應措施？	V	<p>盡量避免災害發生，已於2023年完成「化學品管理辦法」制定，強化化學品管理機制，降低環境衝擊。惟本公司屬於屬於半導體供應鏈中IC (Integrated Circuit) 測試產業，主要專注於半導體測試載板的設計與後段組裝製造，購買之大宗的原材料為PCB板材，購置時以為成品，現行PCB板材採用再生材料比例極低，但本公司呈持續關注未來PCB板材採用再生材料之可能性，以降低環境負荷與衝擊。</p> <p>1.本公司為對於半導體供應鏈中IC (Integrated Circuit) 測試產業，產業供應鏈位居中游與下游，所面臨氣候變遷的潛在風險在於溫室效應的影響下所產生的天然災害，導致限水限電、供應鏈中斷、原物料成本上升等，可能對公司營運產生衝擊而增加損失風險。另一方面氣候變遷可能也為公司業務發展帶來新的契機，使用更高效率的生產和配銷流程，透過如於低碳轉型過程，透過生產效率提升、能源設備汰換、智慧控制等措施，將可達到節能減碳效益，在未來能源成本提高、綠色通膨的預期環境下，將能有效降低衝擊。</p> <p>2.本公司為因應全球氣候變遷並接軌國際低碳趨勢，於2023年首次參考金融穩定委員會氣候相關財務資</p>	無重大差異

推動項目	執行情形		與上市上櫃公司永續發展實務守則差異情形及原因				
	是	否					
(四)公司是否統計過去兩年溫室氣體排放量、用水量及廢棄物總重量，並制定溫室氣體減量、減少用水或其他廢棄物管理之政策？		<p>訊揭露工作小組(Task Force on Climate-related Financial Disclosures, TCFD)於2017年6月發佈之「氣候相關財務揭露建議(Recommendations of the Task Force on Climate-related Financial Disclosures)」啟動氣候變遷相關風險與機會評估作業，以制定管理方針及規畫因應措施。</p>	無重大差異				
	V	<p>本公司為IC(Integrated Circuit)測試產業，從事半導體測試載板的設計與後段組裝製造，為環境友善理念，致力於日常營運中落實節能減碳，降低企業經營對自然環境之衝擊。針對能源管理，於總部辦公大樓實施空調與照明之節電措施，進而降低溫室氣體排放。水資源管理部份，於製程超純水產生之廢水、空調冷凝水均進行回收作為總部生活用水沖廁或澆灌等利用。廢棄物管理部份，針對一般廢棄物，於平日落實及宣導垃圾分類、回收，盡可能降低一般廢棄物產生；此外，事業廢棄物主要為報廢電路板、有機溶劑等，每年委託具備甲級處理許可證之廠商清運處理。</p> <p>1. 溫室氣體排放量</p> <table border="1"> <thead> <tr> <th>溫室氣體排放量(單位：噸-CO₂e)</th> <th>111年</th> <th>112年</th> </tr> </thead> <tbody> <tr> <td></td> <td></td> <td></td> </tr> </tbody> </table>		溫室氣體排放量(單位：噸-CO ₂ e)	111年	112年	
溫室氣體排放量(單位：噸-CO ₂ e)	111年	112年					

推動項目	執行情形		與上市上櫃公司永續發展實務守則差異情形及原因																																								
	是	否																																									
		<p>摘要說明</p> <table border="1"> <tr> <td>範疇一</td> <td>1.8808</td> <td>69.3778</td> </tr> <tr> <td>範疇二</td> <td>875.4969</td> <td>907.6523</td> </tr> <tr> <td>總計</td> <td>877.3777</td> <td>977.0301</td> </tr> <tr> <td>溫室氣體排放密集度 (噸-CO₂e/百萬營收)</td> <td>0.5738</td> <td>0.6929</td> </tr> </table> <p>2. 用水量</p> <table border="1"> <tr> <td>淡水-第三方用水</td> <td>111年</td> <td>112年</td> </tr> <tr> <td>取水量統計</td> <td>5.87</td> <td>6.78</td> </tr> <tr> <td>單位取水強度 (ML/百萬營收)</td> <td>0.0038</td> <td>0.0048</td> </tr> </table> <p>單位：百萬公升 (Megaliters, ML)</p> <p>3. 廢棄物總重量</p> <table border="1"> <tr> <td rowspan="2"></td> <td colspan="2">回收再利用</td> <td colspan="2">直接處置</td> </tr> <tr> <td>有害</td> <td>非有害</td> <td>有害</td> <td>非有害</td> </tr> <tr> <td>2022年</td> <td>0.11</td> <td>0</td> <td>1.43</td> <td>0.46</td> </tr> <tr> <td>2023年</td> <td>0.17</td> <td>0</td> <td>1.45</td> <td>0.46</td> </tr> </table>	範疇一	1.8808	69.3778	範疇二	875.4969	907.6523	總計	877.3777	977.0301	溫室氣體排放密集度 (噸-CO ₂ e/百萬營收)	0.5738	0.6929	淡水-第三方用水	111年	112年	取水量統計	5.87	6.78	單位取水強度 (ML/百萬營收)	0.0038	0.0048		回收再利用		直接處置		有害	非有害	有害	非有害	2022年	0.11	0	1.43	0.46	2023年	0.17	0	1.45	0.46	
範疇一	1.8808	69.3778																																									
範疇二	875.4969	907.6523																																									
總計	877.3777	977.0301																																									
溫室氣體排放密集度 (噸-CO ₂ e/百萬營收)	0.5738	0.6929																																									
淡水-第三方用水	111年	112年																																									
取水量統計	5.87	6.78																																									
單位取水強度 (ML/百萬營收)	0.0038	0.0048																																									
	回收再利用		直接處置																																								
	有害	非有害	有害	非有害																																							
2022年	0.11	0	1.43	0.46																																							
2023年	0.17	0	1.45	0.46																																							
<p>四、社會議題</p> <p>(一) 公司是否依照相關法規及國際人權公約，制定相關之管理政策與程序？</p>	V	<p>為提供平等與健康之工作環境，於雇用方面禁止任何歧視行為，不因員工之種族、年齡、性別、性傾向、殘疾、懷孕、政治、宗教而有所歧視，2023年本公司依據聯合國世界人權宣言、國際勞工組織的工作基本原则與權利宣言，制定雍智科技「人權政策與管理辦法」辦法中申明訂如不得禁止工作者 集會結社自由、不雇用童工及不強迫勞動等規定，以保障其工作者之基本人權。在臺灣地區若遇特殊狀況須與員工終止勞</p>	無重大差異																																								

推動項目	執行情形		與上市櫃公司永續發展實務 守則差異情形及原因
	是	否	
(二) 公司是否訂定及實施合理員工福利措施(包括薪酬、休假及其他福利等)，並將經營績效或成果適當反映於員工薪酬？	V	<p>動契約，則依照勞動基準法進行資遣預告及後續相關資遣費支付。2023年度未有強制勞動之情事發生，亦無與人權及強制性勞動有關之申訴案件。</p> <p>1.本公司福利涵蓋健康、生活、節慶、保險等面向，提供員工所需之福利項目。除了依據政府法令為每位員工投保勞工保險及全民健康保險外，亦為每位員工全額負擔團體保險費用，保障內容涵蓋壽險、意外傷害險、醫療險及癌症險等。讓員工在發生意外或傷病時，能享有完善的醫療照顧、撫卹及經濟上之保障。員工亦可以優惠的保險費率，為家人投保公司的團體保險，讓眷屬也能同樣享有公司提供的保障。針對海外出差同仁，均主動投保高額的旅行平安險，以提供同仁更充分的保障。</p> <p>2.自2005年7月1日勞工退休金條例實施後，本公司全體員工皆適用新制。公司每月依員工薪資6%提撥至勞工保險局之個人退休金帳戶，及依員工意願協助配合自願提繳作業。</p> <p>3.雍智科技設置職工福利委員會，由各部門推派代表所組成，負責統籌、規畫及執行公司各項福利措施，期提供員工良好的工作環境與兼顧員工的身心健康，進而達成工作與生活平衡的目標。</p> <p>4.依照本公司內控制度薪資管理辦法作業，視公司營</p>	無重大差異

推動項目	執行情形		與上市櫃公司永續發展實務守則差異情形及原因
	是	否	
(三) 公司是否提供員工安全與健康之工作環境，並對員工定期實施安全與健康教育？	是	否	無重大差異
		<p>運情形及員工個人績效表現調整薪酬給付及個人升遷。此外，本公司2024年發行限制員工權利新股(經董事會決議發行)獎勵員工未來表現，期待與本公司共同成长。</p> <p>1.依職業安全衛生管理辦法設置職業安全衛生委員會，其委員會組成以董事長為主任委員、公司各單位主管擔任當然委員與勞工代表，共計9名委員組成，其中勞工代表人數3人，占比33%。委員會每季定期召開會議討論職業安全衛生環保規畫與執行事項，2022年共計開會4次。且雍智科技設有甲種職業安全衛生主管1人，定期檢討與推動職業安全衛生環保相關事項(如每年定期施行勞工健康保護四大計畫等)。此外公司不定期舉辦員工健康檢查，並於每年舉辦消防安檢、消防講習及演練、加強員工工作安全之的教育訓練與宣導。</p> <p>2.2023年無任何職業傷害事件，失能傷害頻率(FR)、失能傷害嚴重率(SR)均為0。全體員工與承攬商皆無工傷或職業病等情事，亦無違反違反勞基法或職安法相關規定遭受處分情事。</p> <p>3.此外，預計於2024年導入ISO 45001職業安全衛生管理系統。</p>	

推動項目	執行情形		與上市櫃公司永續發展實務守則差異情形及原因
	是	否	
(四) 公司是否為員工建立有效之職涯能力發展培訓計畫？	V	公司重視人才訓練與發展，依各部門依性質辦理教育訓練及課程。透過專業的課程培訓，充實員工的專業知識與技能，進而達成公司所賦予的目標與任務，更協助員工有機會去探索、開發自我，接受挑戰，期與員工共同成長。	無重大差異
(五) 針對產品與服務之顧客健康與安全、客戶隱私、行銷及標示等議題，公司是否遵循相關私法法規及國際標準則，並制定相關保護消費者或客戶權益政策及申訴程序？	V	產品與服務之行銷及標示，公司皆遵循相關法規。此外，本公司由行銷業務單位執行管理服務客戶及處理客訴，定期檢討客戶對產品及服務的回饋，以完善管理公司的產品與服務品質與建立改善預防機制。為針對客戶的反饋擬定完整的執行改善計畫，未來規畫每年年底由業務負責進行線上客戶滿意度調查問卷，以利優化內部流程與產品改善創新。	無重大差異
(六) 公司是否訂定供應商管理政策，要求供應商在環保、職業安全衛生或勞動人權等議題遵循相關規範，及其實施情形？	V	公司與供應商合作共同致力推動環保方向，遵守各項政策以善盡企業社會責任。	無重大差異
五、公司是否參考國際通用之報告書編製準則或指引，編製永續報告書等揭露公司非財務資訊之報告書？前揭報告書是否取得第三方驗證單位之確信或保證意見？	V	本公司於2022年編制企業永續報告書，依循全球報告倡議組織（The Global Reporting Initiative, GRI）由全球永續性標準委員會（Global sustainability standard board, GSSB）發布之GRI永續報告準則（GRI Sustainability Reporting Standards, GRI Standards），同時依據永	無重大差異

推動項目	執行情形		與上市上櫃公司永續發展實務守則差異情形及原因
	是	否	
		<p>續會計準則 (Sustainability Accounting Standards Board, SASB) 之科技與通訊 (Technology and Communications) 領域的半導體 (Semiconductors) 產業標準所撰寫。前揭報告書尚未取得第三方驗證單位查證。</p>	
<p>六、公司如依據「上市上櫃公司永續發展實務守則」定有本身之永續發展守則者，請敘明其運作與所定守則之差異情形：不適用。</p>			
<p>七、其他有助於瞭解推動永續發展執行情形之重要資訊： 參與社會公益：本公司公益捐獻範疇，包含地區廟宇、地區教會、慈善社會公益機構的愛心捐款，2023年及2022年分別為新台幣173萬及213萬元。未來除了持續針對社區型服務機構及社會公益機構捐助外，鼓勵員工投入社區服務。</p>			

(六) 上市上櫃公司氣候相關資訊：

1. 氣候相關資訊執行情形

推動項目		執行情形			
一、	<p>敬明董事會與管理階層對於氣候相關風險與機會之監督及治理。</p> <p>敬明所辨識之氣候風險與機會如何影響企業之業務、策略及財務(短期、中期、長期)。</p>	<p>本公司自 2024 年起關注氣候變遷相關議題，並推動氣候變遷風險與機會相關管理，未來規劃於 2024 年成立風險管理組織架構，分配風險識別、評估、控制等權責，並訂定期報告之頻率。氣候變遷將於風險管理組織成立後，視為新興風險之一納入定期控管項目。</p> <p>本公司於 2023 年進行氣候風險與機會鑑別與評估，排序結果可歸納出短、中、長期可能帶來衝擊的主要風險與機會因子，經過內外討論，彙整 4 項主要風險與 5 項可能機會。整體而言，短期內雅智於氣候變遷影響下並無高度衝擊的風險，而長期趨勢下，機會可能帶來的效益則相對較為顯著。</p>	<p>財務衝擊</p> <p>短期 (0-1 年) 符合未來法規要求</p>	<p>衝擊對象</p> <p>直接營運</p>	<p>實現機會的方式</p> <p>預計 2024 年成立風險管理組織架構。</p> <p>雅智非能源大戶，目前主要能源設備皆為變頻。辦公室則採取中午關燈一小時、全面採用 LED 燈等措施達到節能目的。</p>
	<p>轉型機會</p> <p>建立新興風險管理架構</p>	<p>機會描述</p> <p>未來 IFRS 永續揭露準則將以 TCFD 四大支柱為基礎，分別為：治理、策略、風險管理及指標與目標進行揭露要求。提前建立完善的企業風險管理(ERM)制度除了符合未來法規要求，更能提供一致、可比較及高品質之永續報導，以符合投資者的需求。</p> <p>於低碳轉型過程，透過生產效率提升、能源設備汰換、智慧控制等措施，將可達到節能減碳效益，在未來能源成本提高、綠色通膨的預期環境下，將能有效降低衝擊。</p>			
	<p>使用更高效率的生產和配銷流程</p>		<p>長期 (5-10 年) 降低營運成本</p>	<p>直接營運</p>	

推動項目	執行情形				
轉用更高效率的建築物	「臺灣 2050 淨零排放路徑及策略」規劃 2050 年 100% 新建建築物及超過 85% 既有建築物為近零碳建築之目標。針對新建建築物先採取鼓勵方式，再逐步修訂法規強制實施。提前採用綠建築除有相關補助方案，亦能提升企業形象、降低能源成本。	長期 (5-10 年) 降低營運成本	直接營運	未來若建置新廠，可評估導入綠建築設計之效益。	
創新燃料及再生能源	能源轉型為達到淨零目標的首要關鍵條件，唯透過提升能源效率及結構轉型、增加零碳能源（如：再生能源、氫能等）供給，逐步降低對化石能源依賴，以促進能源與電力供給結構轉向低碳無碳化。	長期 (5-10 年) 降低營運成本	直接營運	目前已有太陽能發電設備，但發電量售予台電公司。未來持續評估增加自發自用再生能源之效益。	
企業營運可持續性及危機管理	氣候變遷是一個長期變化的過程，與自然環境及社會經濟交互影響的複雜程度，為企業對於風險的預測充滿帶來更多不確定性。營運持續管理 (business continuity management, BCM) 可系統性來管理風險，加強對未來營運中斷的復原力。	長期 (5-10 年) 降低直接及間接成本	直接營運	目前已有缺水、地震、風災、消防等緊急應變計畫，未來可評估導入 BCM 之可行性。	
三、敘明極端氣候事件及轉型行動對財務之影響。	<p>顯著風險</p> <p>轉型風險：報導要求趨嚴，揭露要求增加</p>	<p>影響層面</p> <p>自身營運</p>	<p>說明</p> <p>金管會於 2022 年 8 月時宣布 2024 年起上市櫃公司須於年報中揭露氣候變遷對公司財務影響、公司治理態度、及風險評估等九大資訊，其中也包含四個氣候假設情境，以及盤查溫室氣體。並於 2023 年 8 月正式發布我國接軌 IFRS 永續揭露準則藍圖，進一步接軌國際準則。未來將以直接採用 (adoption) 方式接軌 IFRS 永續揭露準則。</p>		

推動項目	執行情形			
	短期實體風險： 夏季極端高溫影響供電穩定，造成突發性斷電	自身營運	短期 (0-1 年) 增加直接成本與資本支出	《臺灣氣候變遷科學報告 2017》針對臺灣的極端高溫進行研究，在暖化程度接近 RCP6.0 的 AIB 情境下，21 世紀末臺灣極端高溫日數及溫度皆可能增加，在極端高溫日數方面，全台可能增加超過 90 天。極端高溫衝擊若為突發性斷電，則將導致生產暫時中斷。
	短期實體風險： 風災 (颱風減少強度增加)	自身營運	短期 (0-1 年) 增加間接成本	依據科技部台灣氣候模擬系統發展團隊研究顯示，未來西北太平洋颱風發生次數顯著減少，但強度及雨量明顯增強，侵台的颱風頻率也顯著減少，雖對全年總雨量貢獻降低，但颱風的強度及雨量顯著增加。淹水可能影響員工上下班通勤，及地下室之基礎設施 (如空壓機等)。
	長期實體風險： 極端氣候型態增加	自身營運	長期 (5-10 年) 增加直接成本及資本支出	《臺灣氣候變遷科學報告 2017》推估臺灣未來溫度的變化，增溫將可能超過攝氏 1 度。不論是 RCP 4.5 或 RCP 8.5，臺灣北區都將是增溫幅度最明顯的區域。未來降雨可能呈現「豐越豐、枯越枯」的情形。依據依據國家災害防救中心模擬，在暖化程度接近 RCP4.0 情境下，竹北暴露於淹水危害的風險等級將由第四級升高至風險等級最高之第五級。竹北暴露於乾旱危害的風險等級到世紀末將由第一級升高至風險等級最高之第四級。
四、敘明氣候風險之辨識、評估及管理流程如何整合於整體風險管理制度。	風險與機會辨識	參考 TCFD 建議、產業相關資訊與內外部討論，初步評估與本公司相關的風險與機會因子	風險與機會評估	邀集相關部門進行風險與機會評估，並針對評估結果與內外部確認與討論，確認相關風險因子的影響、可能發生的時間區間與可能的財務衝擊。
五、若使用情境分析評估面對氣候變遷風險之韌	因應規劃	針對鑑別出之顯著潛在風險與可能機會，考量公司既有營運發展方向，由相關部門進行因應方案規劃，於規劃未來定期的「風險暨永續發展委員會」會議中確認與報告。	監督與報告	相關執行成果於經營管理會議中追蹤與報告。
	本公司預計風險管理議題將規劃未來定期於「風險暨永續發展委員會」會議中確認與報告，已納入既有風險管理制度中。	變遷相關因子，仍於「風險暨永續發展委員會」會議中確認與報告，已納入既有風險管理制度中。	本公司預計風險管理議題將規劃未來定期於「風險暨永續發展委員會」會議中確認與報告，已納入既有風險管理制度中。	變遷相關因子，仍於「風險暨永續發展委員會」會議中確認與報告，已納入既有風險管理制度中。
	本公司考量國際評估報告與國內相關政策法規，設定氣候風險與機會評估情境，轉型風險主要考量 2050 淨零排放情境，實體風險主要考量 RCP4.0-8.5 情境。(詳見推動項目三回應內容)			

執行情形	
<p>推動項目</p> <p>性，應說明所使用之情境、參數、假設、分析因子及主要財務影響。</p>	<p>金管會於2022年8月時宣布2024年起上市櫃公司須於年報中揭露氣候變遷對公司財務影響、公司治理態度、及風險評估等九大資訊，其中也包含四個氣候假設情境，以及盤查溫室氣體。未來更將進一步接軌國際準則，以直接採用方式接軌IFRS永續揭露準則。低碳轉型過程，勢必將受到更嚴謹的法規政策及能源成本提高之影響，連帶提升製造成本。</p> <p>雍智非高度能源密集用戶，但以外購電力為主要能源使用，未來將以節電為主要目標來降低溫室氣體的排放密集程度，現已著手執行溫室氣體盤查，以有效監測溫室氣體排放量。</p> <p>隨著低碳社會的轉型，未來對於創新低碳技術的需求亦將帶來更多可能性，除已知的風險及機會外，雍智亦將持續關注低碳技術趨勢、政府獎勵計劃等，以創造更多機會。因此，雍智目標將於2024年成立風險管理組織架構，系統性識別包括氣候變遷等相關風險與機會，以進一步管理潛在之實體風險及實現轉型機會。</p>
<p>七、若使用內部碳定價作為規劃工具，應說明價格制定基礎。</p>	<p>無。</p>
<p>八、若有設定氣候相關目標，應說明所涵蓋之活動、溫室氣體排放範疇、規劃期程，每年達成進度等資訊；若使用碳抵換或再生能源憑證(RECs)以達成相關目標，應說明所抵換之減碳額度來源及數量或再生能源憑證(RECs)數量。</p>	<p>無。</p>
<p>九、溫室氣體盤查及確信情形與減量目標、策略及具體行動計畫。</p>	<p>本公司目前溫室氣體自主盤查，待2025年執行2024年溫室氣體經外部查證後，規劃進一步制定減量目標、策略及具體行動計畫。</p>

1-1 最近二年度公司溫室氣體盤查及確信情形

1-1-1 溫室氣體盤查資訊

敘明溫室氣體最近兩年度之排放量(公噸 CO₂e)、密集度(公噸 CO₂e/百萬元)及資料涵蓋範圍。

依上市櫃公司永續發展路徑圖規定至少應揭露之資料涵蓋範圍：

1. 母公司(雍智科技)個體應自民國 114 年開始盤查。
2. 合併財務報告子公司應自民國 115 年開始盤查。

溫室氣體盤查情形

範疇	112 年		111 年	
	排放量 (公噸 CO ₂ e)	密集度 (公噸 CO ₂ e/營業 額新臺幣百萬元)	排放量 (公噸 CO ₂ e)	密集度 (公噸 CO ₂ e/營業額新 臺幣百萬元)
雍智科技 (新竹總部)	69,3778	-	1,8808	-
	907,6523	-	875,4969	-
總計	977,0301	0.6929	877,3777	0.5738

註 1：直接排放量(範疇一，即直接來自於公司所擁有或控制之排放源)、能源間接排放量(範疇二，即來自於輸入電力、熱或蒸氣而造成間接之溫室氣體排放)及其他間接排放量(範疇三，即由公司活動產生之排放，非屬能源間接排放，而係來自於其他公司所擁有或控制之排放源)。

註 2：直接排放量及能源間接排放量資料涵蓋範圍，應依本準則第 10 條第 2 項規定之令所定時程辦理，其他間接排放量資訊得自願揭露。

註 3：溫室氣體盤查標準：溫室氣體盤查議定書 (Greenhouse Gas Protocol, GHG Protocol) 或國際標準組織 (International Organization for Standardization, ISO) 發布之 ISO 14064-1。

註 4：溫室氣體排放量之密集度得以每單位產品/服務或營業額計算，惟至少應敘明以營業額 (新臺幣百萬元) 計算之數據。

1-1-2 溫室氣體確信資訊

敘明截至年報刊印日之最近兩年度確信情形說明，包括確信範圍、確信機構、確信準則及確信意見。

112 年溫室氣體盤查仍為自主自願性盤查，無經外部確信。

依上市櫃公司永續發展路徑圖規定至少應執行確信之涵蓋範圍：

1. 母公司個體應自民國 116 年開始執行確信。
2. 合併財務報告子公司應自民國 117 年開始執行確信。

1-2 溫室氣體減量目標、策略及具體行動計畫

敘明溫室氣體減量基準年及其數據、減量目標、策略及具體行動計畫與減量目標達成情形。

尚未訂定減量基準年及相關減碳方案。

(七)履行誠信經營情形及與上市上櫃公司誠信經營守則差異情形及原因：

評估項目	運作情形		與上市上櫃公司誠信經營守則差異情形及原因
	是	否	
一、訂定誠信經營政策及方案 (一) 公司是否制定經董事會通過之誠信經營政策，並於規章及對外文件中明示誠信經營之政策、作法，以及董事會與高階管理階層積極落實經營政策之承諾？	V		(一) 本公司訂有「誠信經營守則」並由稽核室負責誠信經營政策與防範方案之制定及監督執行。
(二) 公司是否建立不誠信行為風險之評估機制，定期分析及評估營業範圍內具較高不誠信行為風險之營業活動，並據以訂定防範不誠信行為方案，且至少涵蓋「上市上櫃公司誠信經營守則」第七條第二項各款行為之防範措施？	V		(二) 本公司訂有「道德行為準則」、「誠信經營守則」提供為公司經營重要事務人員的行為規範，內部稽核人員並定期查核，並於「工作規則」明定所有員工均應清楚了解且遵守從業道德規範及個人誠信，並秉持誠實、嚴謹及敬業之精神執行職務。
(三) 公司是否於防範不誠信行為方案內明定作業程	V		(三) 本公司訂有「道德行為準則」、「誠信經營守則」

無重大差異

無重大差異

不適用

評估項目	運作情形		與上市櫃公司誠信經營守則差異情形及原因
	是	否	
序、行為指南、違規之懲戒及申訴制度，且落實執行，並定期檢討修正前揭方案？			
二、落實誠信經營 (一) 公司是否評估往來對象之誠信紀錄，並於其與往來交易對象簽訂之契約中明定誠信行為條款？	V		無重大差異
(二) 公司是否設置隸屬董事會之推動企業誠信經營專責單位，並定期(至少一年一次)向董事會報告其誠信經營政策與防範不誠信行為方案及監督執行情形？		V	無重大差異
(三) 公司是否制定防止利益衝突政策、提供適當陳述管道，並落實執行？	V		無重大差異
(四) 公司是否為落實誠信經營已建立有效的會計制度、內部控制制度，並由內部稽核單位依不誠信行為風險之評估結果，擬訂相關稽核計畫，並據以查核防範不誠信行為方案之遵循情形，或委託會計師執行查核？	V		無重大差異
(五) 公司是否定期舉辦誠信經營之內、外部之教育訓練？		V	不適用

評估項目	運作情形		與上市上櫃公司誠信經營守則差異情形及原因
	是	否	
<p>三、公司檢舉制度之運作情形</p> <p>(一) 公司是否訂定具體檢舉及獎勵制度，並建立便利檢舉管道，及針對被檢舉對象指派適當之受理事務人員？</p> <p>(二) 公司是否訂定受理檢舉事項之調查標準作業程序、調查完成後應採取之後續措施及相關保密機制？</p> <p>(三) 公司是否採取保護檢舉人不因檢舉而遭受不當處置之措施？</p>	V	<p>(一) 本公司尚未訂定具體檢舉及獎勵制度，但設有利害關係人聯絡人及檢舉信箱於公司網頁。</p> <p>(二) 本公司尚未訂定。</p> <p>(三) 不適用。</p>	無重大差異
<p>四、加強資訊揭露</p> <p>公司是否於其網站及公開資訊觀測站，揭露其所定誠信經營守則內容及推動成效？</p>	V	<p>本公司依相關法規揭露各項相關資訊於公開資訊觀測站外，並於公司網站揭露誠信經營守則內容。</p>	無重大差異
<p>五、公司如依據「上市上櫃公司誠信經營守則」定有本身之誠信經營守則者，請敘明其運作與所定守則之差異情形：無重大差異。</p>			
<p>六、其他有助於瞭解公司誠信經營運作情形之重要資訊：(如公司檢討修正其訂定之誠信經營守則等情形)：無。</p>			

(八) 公司如有訂定公司治理守則及相關規章者，應揭露其查詢方式：

1. 公司治理守則及相關規章

本公司已訂定「股東會議事規則」、「董事會議事規範」、「董事選舉辦法」、「獨立董事職責範疇規則」、「誠信經營守則」及「道德行為準則」等相關規章，相關內容已揭露在公司網站。

2. 本公司「利害關係人專區」建置完成，相關之規章索引至公開資訊觀測站適當位置供投資人查詢。

(九) 其他足以增進對公司治理運作情形之瞭解的重要資訊，得一併揭露：無。

(十)內部控制制度執行狀況：

1. 內部控制聲明書：

雍智科技股份有限公司
內部控制制度聲明書

日期：113年3月4日

本公司民國 112 年度之內部控制制度，依據自行評估的結果，謹聲明如下：

- 一、本公司確知建立、實施和維護內部控制制度係本公司董事會及經理人之責任，本公司業已建立此一制度。其目的係在對營運之效果及效率(含獲利、績效及保障資產安全等)、報導具可靠性、及時性、透明性及符合相關規範暨相關法令規章之遵循等目標的達成，提供合理的確保。
- 二、內部控制制度有其先天限制，不論設計如何完善，有效之內部控制制度亦僅能對上述三項目標之達成提供合理的確保；而且，由於環境、情況之改變，內部控制制度之有效性可能隨之改變。惟本公司之內部控制制度設有自我監督之機制，缺失一經辨認，本公司即採取更正之行動。
- 三、本公司係依據「公開發行公司建立內部控制制度處理準則」(以下簡稱「處理準則」)規定之內部控制制度有效性之判斷項目，判斷內部控制制度之設計及執行是否有效。該「處理準則」所採用之內部控制制度判斷項目，係為依管理控制之過程，將內部控制制度劃分為五個組成要素：1.控制環境，2.風險評估，3.控制作業，4.資訊與溝通，及5.監督作業。每個組成要素又包括若干項目。前述項目請參見「處理準則」之規定。
- 四、本公司業已採用上述內部控制制度判斷項目，評估內部控制制度之設計及執行的有效性。
- 五、本公司基於前項評估結果，認為本公司於民國112年12月31日的內部控制制度(含對子公司之監督與管理)，包括瞭解營運之效果及效率目標達成之程度、報導係屬可靠、及時、透明及符合相關規範暨相關法令規章之遵循有關的內部控制制度等之設計及執行係屬有效，其能合理確保上述目標之達成。
- 六、本聲明書將成為本公司年報及公開說明書之主要內容，並對外公開。上述公開之內容如有虛偽、隱匿等不法情事，將涉及證券交易法第二十條、第三十二條、第一百七十一條及第一百七十四條等之法律責任。
- 七、本聲明書業經本公司民國113年3月4日董事會通過，出席董事7人中，無人持反對意見，均同意本聲明書之內容，併此聲明。

雍智科技股份有限公司

董事長：李職民 簽章

總經理：劉安炫 簽章



2.會計師專案審查內部控制制度報告:無。

(十一)最近年度及截至年報刊印日止，公司及其內部人員依法被處罰，或公司對其內部人員違反內部控制制度規定之處罰，其處罰結果可能對股東權益或證券價格有重大影響者，應列明其處罰內容、主要缺失與改善情形：無重大裁罰事件。

(十二)最近年度及截至年報刊印日止，股東會及董事會之重要決議。

1.股東會重要決議事項及執行情形：

會議日期	重要議案摘要	執行情形
110.08.2 (股東常會)	<p>討論事項:</p> <p>1.修訂「董事選舉辦法」案。</p> <p>2.修訂「股東會議事規則」案。</p> <p>3.擬通過發行限制員工權利新股案。</p> <p>選舉事項:</p> <p>董事全面改選。</p> <p>其他議案:</p> <p>解除新任董事及其代表人競業禁止之限制案。</p>	<p>股東會通過後已修訂完成後並公告於網站。</p> <p>已選任4名董事和3名獨立董事並公告。</p>
111.06.27 (股東常會)	<p>承認事項</p> <p>1. 一一〇年度營業報告書及財務報表案。</p> <p>2. 一一〇年度盈餘分配案。</p> <p>討論事項</p> <p>1.修訂「公司章程」案。</p> <p>2.修訂「股東會議事規則」案</p> <p>3.修訂「取得或處分資產處理準則」案。</p>	<p>相關之盈餘已於111年9月07日全數分派完畢(每股分配現金股利7.8元)。</p> <p>修訂章程已於111年7月14日獲經濟部准予登記。股東會通過後已修訂完成後並公告於網站。</p>
112.06.27 (股東常會)	<p>承認事項</p> <p>1. 一一一年度營業報告書及財務報表案。</p> <p>2. 一一一年度盈餘分配案。</p> <p>討論事項</p> <p>3. 通過發行限制員工權利新股案。</p>	<p>相關之盈餘已於112年9月06日全數分派完畢(每股分配現金股利7.50220447元)。</p> <p>113年3月25日向主管機關申請並於113年4月3日取得核准發行。</p>

2.董事會重要決議事項

會議日期	重要議案摘要
112.03.06	<ol style="list-style-type: none"> 1.通過 111 年內部控制制度聲明書 2.通過本公司民國一一一年度營業報告書及財務報告案 3.通過本公司 111 年度員工(含經理人)酬勞及董事酬勞分配案 4.通過民國一一一年度盈餘分配案 5.通過 112 年度財務報表簽證會計師適任性及獨立性之評估暨委任案 6.通過修訂本公司之「董事會議事規範」案 7.通過發行限制員工權利新股案 8.通過本公司召開 112 年股東常會案
112.05.08	通過本公司 112 年第 1 季財務報表案
112.08.07	<ol style="list-style-type: none"> 1.通過 112 年上半年度財務報表案 2.通過限制員工權利股票收回註銷基準日訂定案 3.通過訂定分派現金股利除息基準日案
112.09.22	<ol style="list-style-type: none"> 1.通過新聘任總經理人事任命案 2.通過本公司發言人及代理發言人異動案
112.11.03	<ol style="list-style-type: none"> 1.通過修訂「會計制度」案 2.通過檢視本公司超過正常授信期限 3 個月仍未收回且金額重大之是否屬資金貸與性質案 3.通過 112 年第 3 季財務報表案 4.通過 113 年度稽核計畫
112.12.01	<ol style="list-style-type: none"> 1.通過投資新設成立雍智科技(美國)有限公司之投資案 2.通過 112 年度經理人年終獎金及酬勞分配案 3.通過 113 年度預算編列案
113.03.04	<ol style="list-style-type: none"> 1.通過 112 年內部控制制度聲明書 2.通過本公司 112 年度員工(含經理人)酬勞及董事酬勞分配案 3.通過本公司民國一一二年度營業報告書及財務報告案 4.通過民國一一二年度盈餘分配案 5.通過修訂本公司之「董事會議事規範」及「審計委員會組織規程」案 6.通過制定本公司預先核准非確信服務之相關辦法 7.通過 113 年度財務報表簽證會計師適任性及獨立性之評估暨委任案 8.通過檢視本公司超過正常授信期限 3 個月仍未收回且金額重大之非屬資金貸與性質案 9.通過限制員工權利股票收回註銷基準日訂定案 10.通過發行限制員工權利新股案 11.通過透過在 Samoa 的 100%持有子公司 KEYSTONE MICROTECH International Ltd 轉增資大陸地區孫公司上海芯埕科技有限公司案 12.通過本公司董事全面改選案 13.通過解除新任董事及其代表人競業禁止之限制案

	14.通過本公司召開 113 年股東常會案
113.03.15	通過購置土地及廠房案
113.04.09	1.通過辦理 112 年度限制員工權利新股發行及發行辦法修訂案 2.通過提名及審議本公司 113 年股東常會董事/獨立董事候選人案

(十三) 最近年度及截至年報刊印日止，董事或監察人對董事會通過重要決議有不同意見且有紀錄或書面聲明者，其主要內容：無。

(十四) 最近年度及截至年報刊印日止，與財務報告有關人士(包括公司董事長、總經理、會計主管、財務主管、內部稽核主管、公司治理主管及研發主管等辭職解任情形之彙總：

113年04月15日

職稱	姓名	到任日期	解任日期	辭職或解任原因
總經理	李職民	111.3.7	112.10.02	總經理劉安炫於 112 年 10 月 02 日到職，董事長李職民於同日卸任總經理。

五、會計師公費資訊

(一) 簽證會計師資訊:

會計師事務所名稱	會計師姓名	查核期間	備註
勤業眾信聯合會計師事務所	陳重成 陳蕃旬	111 年度	
勤業眾信聯合會計師事務所	陳重成 陳蕃旬	112 年度	

註：為維持會計師之獨立性及配合勤業眾信聯合會計師事務所內部輪調機制，本公司董事會於 110.03.08 通過更換會計師案，自 110 年度第一季財務報告起，由原勤業眾信聯合會計師事務所簽證會計師虞成全會計師、張耿禧會計師，更換為陳重成會計師及陳蕃旬會計師。

(二) 會計師公費資訊

金額單位：新臺幣千元

會計師事務所名稱	會計師姓名	審計公費	非審計公費					合計	會計師查核期間	備註
			制度設計	工商登記	人力資源	其他	小計			
勤業眾信聯合會計師事務所	陳重成 陳蕃旬	3,000	-	-	-	360 (註1)	360	3,360	111 年度	註1: 稅務簽證200;限制員工權利新股複核160。
勤業眾信聯合會計師事務所	陳重成 陳蕃旬	3,300	-	-	-	212 (註2)	212	3,512	112 年度	註2: 稅務簽證200;子公司COI文件12

(三) 更換會計師事務所且更換年度所支付之審計公費較更換前一年度之審計公費減少者：無。

(四) 審計公費較前一年度減少達百分之十以上者：無。

六、更換會計師資訊:

為維持會計師之獨立性及配合勤業眾信聯合會計師事務所內部輪調機制，本公司董事會於110.03.08 通過更換會計師案，自110年度第一季財務報告起，由原勤業眾信聯合會計師事務所簽證會計師虞成全會計師、張耿禧會計師，更換為陳重成會計師及陳蕃旬會計師為繼任。

七、公司之董事長、總經理、負責財務或會計事務之經理人，最近一年內曾任職於簽證會計師所屬事務所或其關係企業者，應揭露其姓名、職稱及任職於簽證會計師所屬事務所或其關係企業之期間：無此情形。

八、最近年度及截至年報刊印日止，董事、監察人、經理人及持股比例超過百分之十之股東股權移轉及股權質押變動情形

(一)董事、經理人及大股東股權變動情形：

單位：股

職稱	姓名	112年		113年 截至04月05日止	
		持有股數 增(減)數	質押股數增 (減)數	持有股數 增(減)數	質押股數增 (減)數
董事長兼大股東	李職民(註1)	-	-	-	-
董事兼技術長	盧俊郎	-	-	-	-
董事	寬逸投資有限公司 代表人-李明義	-	-	-	-
董事	葉啟鴻	(185,000)	-	(10,000)	-
獨立董事	林江亮	-	-	-	-
獨立董事	陳啟文	-	-	-	-
獨立董事	陳金漢	-	-	-	-
總經理	劉安炫(註1)	90,000	-	-	-
副總經理	羅文陞	-	-	-	-
副總經理	彭恩德	-	-	-	-
協理	曾坤任(註2)	-	-	-	-
協理	李明義	-	-	-	-
協理	戴育哲	(2,000)	-	-	-
協理	陳浩昇	-	-	-	-
協理	鄭偉中	-	-	-	-
協理	黃榮彬	-	-	-	-
協理	吳興仁	3,000	-	-	-

註1：總經理劉安炫於112年10月02日到職，董事長李職民於同日卸任總經理。

註2：協理曾坤任於112年09月29日離職。

(二)股權移轉之相對人為關係人者，應揭露該相對人之姓名、與公司、董事、監察人、持股比例超過百分之十股東之關係及所取得股數：無。

(三)股權質押之相對人為關係人者：無。

九、持股比例占前十大之股東，其相互間為財務會計準則公報第六號關係人或為配偶、二親等以內之親屬關係之資訊

113年04月05日；單位：股

姓名	本人持有股份		配偶、未成年子女持有股份		利用他人名義合計持有股份		前十大股東相互間具有財務會計準則公報第六號關係人或為配偶、二親等以內之親屬關係者，其名稱或姓名及關係		備註
	股數	持股比率	股數	持股比率	股數	持股比率	名稱(或姓名)	關係	
寬逸投資有限公司	3,097,490	11.38%	-	-	-	-	李職民	為該公司代表人	-
寬逸投資有限公司負責人：李職民	599,073	2.20%	935,961	3.44%	-	-	寬逸投資有限公司	為該公司代表人	-
							陳綺敏	配偶	-
							李哲宇	父子	-
陳綺敏	935,961	3.44%	599,073	2.20%	-	-	李職民	配偶	-
							李哲宇	母子	-
花旗託管波寧新興市場基金專戶	775,654	2.85%	-	-	-	-	-	-	-
張金昌	650,000	2.39%	-	-	-	-	-	-	-
李職民	599,073	2.20%	935,961	3.44%	-	-	寬逸投資有限公司	為該公司代表人	-
							陳綺敏	配偶	-
							李哲宇	父子	-
慧榮投資股份有限公司	577,717	2.12%	-	-	-	-	-	-	
慧榮投資股份有限公司代表人：黃榮輝	10,884	0.04%	-	-	-	-	-	-	
大通託管丁摩根證券投資專戶	376,025	1.38%	-	-	-	-	-	-	
張晉璋	366,000	1.35%	-	-	-	-	-	-	
李哲宇	369,284	1.36%	-	-	-	-	李職民	父子	-
							陳綺敏	母子	-
盧俊郎	362,464	1.33%	292,500	1.07%	-	-	-	-	

十、公司之董事、監察人、經理人及公司直接或間接控制之事業對同一轉投資事業之持股數，並合併計算綜合持股比例：

截至113年4月15日止，並無公司之董事、監察人、經理人及公司直接或間接控制之事業對同一轉投資事業之持股數。

肆、募資情形

一、資本及股份

(一)股本來源

1.股本形成經過

113年04月15日；單位：股；新台幣元

年月	發行價格	核定股本		實收股本		備註		
		股數	金額	股數	金額	股本來源	以現金以外之財產抵充股款者	其他
95/09	10	7,500,000	75,000,000	6,350,000	63,500,000	設立股本	無	註 1
99/05	10	7,500,000	75,000,000	7,400,000	74,000,000	現金增資 10,500,000元	無	註 2
99/11	10	10,000,000	100,000,000	8,140,000	81,400,000	盈餘轉增資 7,400,000元	無	註 3
100/11	10	10,000,000	100,000,000	9,930,800	99,308,000	盈餘轉增資 17,908,000元	無	註 4
101/11	10	15,000,000	150,000,000	10,896,080	108,960,800	盈餘轉增資 9,652,800元	無	註 5
102/09	10	15,000,000	150,000,000	11,960,888	119,608,880	盈餘轉增資 10,648,080元	無	註 6
103/12	10	20,000,000	200,000,000	16,691,642	166,916,420	盈餘轉增資 47,307,540元	無	註 7
104/10	10	20,000,000	200,000,000	19,175,290	191,752,900	盈餘轉增資 24,836,480元	無	註 8
105/10	10	36,000,000	360,000,000	21,079,419	210,794,190	盈餘轉增資 19,041,290元	無	註 9
106/02	10	36,000,000	360,000,000	21,022,419	210,224,190	庫藏股註銷 570,000元	無	註 10
106/08	10	36,000,000	360,000,000	23,124,661	231,246,610	盈餘轉增資 21,022,420元	無	註 11
106/12	36	36,000,000	360,000,000	24,624,661	246,246,610	員工認股權憑證換發新股 15,000,000元	無	註 12
108/04	75	36,000,000	360,000,000	27,075,661	270,756,610	初次上櫃現金增資 24,510,000元	無	註 13
111/08	0	36,000,000	360,000,000	27,225,661	272,256,610	發行無償限制員工權利新股 150,000股	無	註 14
112/08	0	36,000,000	360,000,000	27,217,661	272,176,610	註銷限制員工權利新股 8,000股	無	註 15
113/03	0	36,000,000	360,000,000	27,209,661	272,096,610	註銷限制員工權利新股 8,000股	無	註 16

- 註 1：95年09月11日經授中字第09532818990號函核准在案。
 註 2：99年05月21日經授中字第09932073310號函核准在案。
 註 3：99年11月08日經授中字第09932799690號函核准在案。
 註 4：100年11月08日經授中字第09932799690號函核准在案。
 註 5：101年11月29日經授中字第10132775110號函核准在案。
 註 6：102年09月10日經授中字第10233875430號函核准在案。
 註 7：103年12月09日經授中字第10333949790號函核准在案。
 註 8：104年10月07日經授中字第10433803390號函核准在案。
 註 9：105年10月27日經授中字第10534404210號函核准在案。
 註 10：106年02月20日經授中字第10633094020號函核准在案。
 註 11：106年08月18日經授中字第10633490130號函核准在案。

註 12：106 年 12 月 12 日經授中字第 10633736750 號函核准在案。
 註 13：108 年 04 月 26 日經授中字第 10833254250 號函核准在案。
 註 14：111 年 08 月 10 日經授中字第 11133490060 號函核准在案。
 註 15：112 年 08 月 17 日經授中字第 11233499020 號函核准在案。
 註 16：113 年 03 月 21 日經授商字第 11330446820 號函核准在案。

2. 股份種類

113 年 04 月 15 日；單位：股

股份種類	核定股本			備註
	流通在外股份	未發行股份	合計	
記名式普通股	27,209,661	8,790,339	36,000,000	上櫃公司股票(註)

註：財團法人中華民國證券櫃檯買賣中心於 108 年 4 月 22 日同意本公司股票上櫃，於 108 年 4 月 23 日起上櫃掛牌買賣，並自同日起終止興櫃買賣(證櫃審字第 10800032533 號)。

(二)總括申報制度相關資訊:無此情形。

(三)股東結構

113 年 04 月 05 日；單位：人；股

股東結構 數量	政府機構	金融機構	其他法人	個人	外國機構 及外國人	合計
人數	-	1	183	16,858	93	17,135
持有股數	-	161,000	5,313,943	17,740,618	3,994,100	27,209,661
持股比例	-	0.59%	19.53%	65.2%	14.68%	100.00%

(四)股權分散情形

113 年 04 月 05 日

持股分級	股東人數	持有股數	持股比例
1 至 999	13,507	217,001	0.8
1,000 至 5,000	3,100	5,256,867	19.32
5,001 至 10,000	248	1,920,083	7.06
10,001 至 15,000	85	1,109,218	4.08
15,001 至 20,000	49	876,377	3.22
20,001 至 30,000	45	1,143,109	4.2
30,001 至 40,000	21	739,938	2.72
40,001 至 50,000	14	633,583	2.33
50,001 至 100,000	29	2,113,773	7.77
100,001 至 200,000	17	2,237,530	8.22
200,001 至 400,000	14	4,326,287	15.9
400,001 至 600,000	2	1,176,790	4.32
600,001 至 800,000	2	1,425,654	5.24
800,001 至 1,000,000	1	935,961	3.44
1,000,001 以上	1	3,097,490	11.38
合計	17,135	27,209,661	100.00%

(五)主要股東名單

股權比例達百分之五以上之股東，如不足十名，應揭露至股權比率占前十名之主要股東名稱、持股數額及比例如下：

113年04月05日；單位：股；%

主要股東名稱	股份	持有股數	持股比例
寬逸投資有限公司		3,097,490	11.38
陳綺敏		935,961	3.44
花旗託管波露寧新興市場基金公司專戶		775,654	2.85
張金昌		650,000	2.39
李職民		599,073	2.20
慧榮投資股份有限公司		577,717	2.12
大通託管 J P 摩根證券有限公司投資專戶		376,025	1.38
李哲宇		369,284	1.36
張晉璋		366,000	1.35
盧俊郎		362,464	1.33

(六)最近二年度每股市價、淨值、盈餘及股利資料：

單位：新台幣元；仟股

項目	年 度		111 年	112 年	當年度截至 113 年 4 月 15 日
	每股市價 (註1)	最 高	331	331.5	324
	最 低	142	176.5	260.50	
	平 均	217.74	213.86	293.21	
每股淨值 (註2)	分 配 前	75.71	81.66	-	
	分 配 後	68.21	75.11	-	
每股盈餘	加權平均股數	27,076	27,092	27,113	
	每 股 盈 餘	15.01	13.07	-	
每股股利	現 金 股 利	7.5	6.55	-	
	無 償 配 股	- 盈餘配股	-	-	-
		- 資本公積配股	-	-	-
	累 積 未 付 股 利	-	-	-	
投資報酬分析	本 益 比 (註1)	14.51	16.36	-	
	本 利 比 (註2)	29.03	32.65	-	
	現 金 股 利 殖 利 率 (註3)	3.44%	3.06%	-	

註 1：本益比＝當年度每股平均收盤價／每股盈餘。

註 2：本利比＝當年度每股平均收盤價／每股現金股利。

註 3：現金股利殖利率＝每股現金股利／當年度每股平均收盤價。

(七)公司股利政策及執行狀況：

1.公司章程所訂之股利政策：

本公司年度總決算如有盈餘，依法應先提繳稅款，彌補以往年度虧損後，次提百分之十為法定盈餘公積，但法定盈餘公積累計已達本公司實收資本額時，得不再提列，其餘再依法令規定提列或迴轉特別盈餘公積；如尚有餘額，併同累積未分配盈餘，由董事會擬具盈餘分派議案，提請股東會決議後分派之。

本公司董事會得經三分之二以上董事之出席，及出席董事過半數之決議，將應分派股息及紅利、資本公積或法定盈餘公積之全部或一部以發放現金之方式為之，並報告股東會，不適用前項應經股東會決議之規定。

另依據本公司章程規定，本公司股利政策，須視公司目前及未來之投資環境、未來投資計畫、財務結構及營運情形，並兼顧股東利益等因素，本公司每年至少就當年度餘額（不含累積未分配盈餘）提撥不低於20%作為股利分派，惟如當年度餘額（不含累積未分配盈餘）低於實收股本百分之十時，得不予分配；股利政策得以股票或現金之方式分派之，惟現金股利分派之比例以不低於當年度發放股利總額10%。

法定盈餘公積累計已達公司實收資本額時，得不再提列。法定盈餘公積得用以彌補虧損。公司無虧損時，法定盈餘公積超過實收股本總額25%之部分除得撥充股本外，尚得以現金分配。

上述股利政策經112年股東常會決議通過後實施。

2.以前年度股東股利分配之情形：

本公司111年度之盈餘分配案業於112年06月26日股東會決議通過：

	盈餘分配案	每股股利（元）
法定盈餘公積	\$40,645,040	-
現金股利	\$204,192,458	\$7.5
股票股利	-	-

上述111年之盈餘分配案並經本公司董事會112年08月07日董事會決議，除息基準日及相關日期如下：

- (1) 除息交易日：112年08月22日。
- (2) 除息基準日：112年08月28日。
- (3) 股票最後過戶日：112年08月23日。
- (4) 股票停止過戶期間：自112年08月24日起至112年08月28日止。
- (5) 現金股利發放日：112年09月06日。

3.本年度已擬議股東股利分配之情形：

本公司113年03月04日董事會擬議112年度盈餘分配案如下：

	盈餘分配案	每股股利（元）
法定盈餘公積	\$35,420,248	-
現金股利	\$178,275,680	\$6.55

有關 112 年度之盈餘分配案預計於 113 年 06 月 03 日召開之股東會決議通過。

4. 預期股利政策將是否有重大變動: 無此情形。

(八) 本年度擬議之無償配股對公司營業績效及每股盈餘之影響：

本年度無擬議股票股利，故不適用。

(九) 員工及董事酬勞：

1. 公司章程所載員工、董事酬勞之成數或範圍：

本公司年度如有獲利，應以不低於當年度獲利狀況之 10% 分派員工酬勞及應以不高當年度獲利狀況之 1% 為董監酬勞。但公司尚有累積虧損時，應預先保留彌補數額，再依前項比例提撥員工酬勞及董監酬勞。

前項所稱之當年度獲利狀況係指當年度稅前利益扣除分配員工酬勞及董事酬勞前之利益。

員工酬勞發放之方式得以股票或現金為之，發放之方式、數額及股數應由董事會以董事三分之二以上之出席及出席董事過半數同意之決議行之，並報告股東會。

員工酬勞發放對象係以受聘或受雇於本公司從事工作，並經正式任用且享有勞工保險待遇之從業人員為限，並包含符合一定條件之從屬員工，而不包含臨時、試用人員。

董事(含獨立董事)酬勞發放之方式以現金為之，授權董事會於上限範圍內，以董事三分之二以上之出席及出席董事過半數同意之決議行之，並報告股東會。

2. 本期估列員工、董事及監察人酬勞金額之估列基礎、以股票分派之員工酬勞之股數計算基礎及實際分派金額若與估列數有差異時之會計處理：

年度終了後，本財務報告通過發布日前經董事會決議之發放金額有重大變動時，該變動調整原提列年度費用，本合併財務報告通過發布日後若金額仍有變動，則依會計估計變動處理，於次一年度調整入帳。

3. 董事會通過分派酬勞情形：

(1) 以現金或股票分派之員工酬勞及董事酬勞金額。若與認列費用年度估列金額有差異，應揭露差異數、原因及處理情形：

本公司 112 年度董事、員工酬勞分配案業經 113 年 03 月 04 日董事會決議通過，配發董事酬勞 1,700 仟元、員工酬勞 52,500 仟元，與認列年度之估列金額相同。

(2) 以股票分派之員工酬勞金額占本期稅後純益及員工酬勞總額合計數之比例：本公司最近年度及截至年報刊印日止，並未配發員工股票酬勞，故不適用。

4. 股東會報告分派酬勞情形及結果：

(1) 股東會決議配發員工現金酬勞、股票酬勞及董事酬勞金額。若與董事會擬議分配金額有差異者，應揭露差異數、原因及處理情形：

本公司 112 年度董事、員工酬勞分配案業經 113 年 03 月 04 日董事會決議通過，配發董事

酬勞 1,700 仟元與員工酬勞 52,500 仟元，擬提交 113 年 06 月 03 日本年度股東常會報告。

(2)股東會決議配發員工股票酬勞者，所配發股數及其占盈餘轉增資之比例：

本公司最近年度及截至年報刊印日止，並未配發員工股票酬勞。

(3)考慮擬議配發員工、董事酬勞後之設算每股盈餘：

本公司 111 及 112 年度員工酬勞皆以現金發放，加以員工及董事酬勞皆已費用化，故對每股盈餘並無影響。

5.前一年度員工及董事人酬勞之實際配發情形(包括配發股數、金額及股價)、與其認列員工及董事酬勞有差異者並應敘明差異數、原因及處理情形：

本公司 112 年 03 月 06 日董事會決議配發 111 年員工及董事酬勞如下，並已提 112 年 06 月 26 日股東常會報告，與認列年度之估列金額相同，實際配發情形並無差異情形：

單位：仟元

項 目	董事會通過數	實際配發數	差異
員工酬勞-現金	60,105	60,105	—
員工酬勞-股票	—	—	—
董事酬勞	1,400	1,400	—

6.員工、董事酬勞給付酬金之政策、酬金之程序及與經營績效及未來風險之關聯性及執行情形：

公司章程規定，應以不低於當年度獲利狀況之 10%分派員工酬勞；及應以不高當年度獲利狀況之 1%為董監酬勞。依據 112 年度的財務報告，112 年度營業額為新台幣 1,410,225 仟元，較前一年減少 8%；稅後淨利新台幣 354,202 仟元，較前一年減少 13%；稅後基本每股盈餘由去年的 15.01 元減少至 13.07 元，較前一年減少 12.91%，112 年的經營績效較 111 年下滑。112 年度董事、員工酬勞分配案業經 113 年 03 月 04 日薪酬委員會及董事會參考 112 年的營運績效成長幅度和公司章程規定，決議通過，配發董事酬勞 1,700 仟元、員工酬勞 52,500 仟元。並提交 113 年 06 月 03 日本年度股東常會報告。

單位：仟元

年度	項 目	董事會通過數	增減比率%
112 年度	員工酬勞-現金	52,500	-12.65%
	董事酬勞	1,700	21.42%
	合計	54,200	-11.88%
111 年度	員工酬勞-現金	60,105	無
	董事酬勞	1,400	無
	合計	61,505	無

本公司董事「酬勞」來源依據「公司章程」第二十條規定及董事及「功能性委員會酬金給付辦法」辦理。「公司章程」第二十條規定，以不高於當年度獲利狀況之1%為董監酬勞；「功能性委員會酬金給付辦法」規定，本公司董事「報酬」及「執行業務」相關費用，不論盈虧均須給付，依每月及出席執行業務情形給付一定金額。

112年稅後純益較111年減少12.91%，112年董事酬金總額與111年增加30萬。若加計兼任員工領取之相關酬金總額後，112年度反較111年度減少4.51%。故本年度稅後純益與酬金變動尚屬合理。

綜上所述，本公司支付員工、董事酬金之政策及訂定酬金之程序，與經營績效具有正向關聯性。

(十)公司買回本公司股份情形：無。

二、公司債辦理情形：無。

三、特別股辦理情形：無。

四、海外存託憑證辦理情形：無。

五、員工認股權憑證辦理情形

(一)尚未屆期之公司員工認股權憑證截至年報刊印日止辦理情形及對股東權益之影響：不適用。

(二)累積至年報刊印日止取得員工認股權憑證之經理人及取得認股權憑證可認股數前十大員工之姓名、取得及認購情形：

截至113年04月15日；單位：仟股；仟元

	職稱	姓名	取得認股數量	取得認股數量占已發行股份總數比率	已執行(註)			未執行				
					認股數量	認股價格(元)	認股金額	認股數量占已發行股份總數比率	認股數量	認股價格(元)	認股金額	認股數量占已發行股份總數比率
經理人	總經理	盧俊郎	589	2.18%	574	36	20,664	2.12%	-	-	-	-
	副總經理	羅文陞										
	副總經理	彭恩德										
	協理	曾坤任										
	協理	李明義			15	75	1,125	0.06%	-	-	-	-
	協理	戴育哲										
	協理	陳浩昇										
	協理	高志宏										
財務及會計部門主管	林詩堯											

	職稱	姓名	取得認股數量	取得認股數量占已發行股份總數比率	已執行(註)			未執行				
					認股數量	認股價格(元)	認股金額	認股數量占已發行股份總數比率	認股數量	認股價格(元)	認股金額	認股數量占已發行股份總數比率
員工	協理	黃榮彬	637	2.35%	572	36	20,592	2.11%	-	-	-	-
	資深經理	楊鈞清										
	資深經理	羅淵文										
	協理	鄭偉中										
	經理	姚均翰										
	經理	鍾瑩慧			65	75	4,875	0.24%	-	-	-	-
	副理	黃群淵										
	副理	范彥虹										
	副理	邱嘉俊										
	課長	陳韋至										

註:員工認股憑證分別於(1)106年10月及(2)108年4月初次上櫃現金增資發行新股，保留員工認股部分。

六、限制員工權利新股辦理情形:

(一)尚未全數達既得條件之限制員工權利新股截至年報刊印日止辦理情形及對股東權益之影響:

113年4月15日

限制員工權利新股種類	111第1次(期)限制員工權利新股
申報生效日期	111年7月20日
發行日期	111年7月27日
已發行限制員工權利新股股數	普通股150,000股
發行價格	以每股面額新台幣10元,無償發行
已發行限制員工權利新股股數占已發行股份總數比率	0.55%
員工限制權利新股之既得條件	<p>員工依本辦法獲配限制員工權利新股後,須符合以下各項條件方可既得:</p> <p>(一) 於各既得期間屆滿日仍在職;</p> <ol style="list-style-type: none"> 1.於限制員工權利新股發行日後滿一年,且仍在本公司任職者,可既得股份比例25%。 2.於限制員工權利新股發行日後滿二年,且仍在本公司任職者,可既得股份比例25%。 3.於限制員工權利新股發行日後滿三年,且仍在本公司任職者,可既得股份比例25%。 4.於限制員工權利新股發行日後滿四年,且仍在本公司任職者,可既得股份比例25%。 <p>上述時間如遇假日,則提前至前一營業日辦理。</p> <p>(二) 於各既得期間內未曾有違反任何與本公司簽訂之合約及本公司之工作規則等情事;</p> <p>(三) 於各既得期間內達成本公司所設定之個人工作績效評核指標。</p> <p>個人工作績效評核指標為既得期間屆滿之最近一年度績效考核評等至少為甲等(含)以上。</p>
員工限制權利新股之受限制權利	<ol style="list-style-type: none"> 一、 員工依本辦法獲配之限制員工權利新股(包含其股票股利),於未達成既得條件之前,應先全數交付本公司指定之機構信託保管,並配合辦理所有的程序及相關文件的簽署。 二、 除前項保管約定限制外,員工依本辦法獲配之限制員工權利新股(包含其股票股利),針對尚未達成既得條件之股份,除因本辦法發生繼承情事外,員工均不得出售、抵押、轉讓、贈與、質押,或作其他方式之處分。 三、 員工依本辦法獲配之限制員工權利新股,於未達成既得條件前,其他權利包括但不限於股息、紅利及資本公積之受配權、現金增資之認股權及表決權等,與本公司已發行之普通股股份相同。 四、 員工未達既得條件前於本公司股東會之出席提案、發言、表決權及其他有關股東權益事項皆委託信託保管機構代為行使之。 五、 於既得期間內,如本公司辦理非因法定減資之減少資本時,限制員工權利新股應依減資比例註銷。承上,如本公司係辦理現金減資,本公司因此所退還之現金須交付信託,於達成既得條件後才得交付員工,惟若員工未達既得條件時,本公司將收回該等現金。
限制員工權利新股之保管情形	限制員工權利新股發行後須立即交付信託保管,未達既得條件前因持有限制員工權利新股之現金股利無須交付信託保管。員工符合既得條件後將依信託保管契約之約定,將獲配之股票自信託帳戶撥付員工個人之集保帳戶。
員工獲配或認購新股後未達既得條件之處處理方式	一、 員工獲配或認購限制員工權利新股後,遇有員工未達既得條件者,由本公司無償收回已獲配股數並予以註銷,其他發生繼承等例外情形時,應依下列方式處理:

	<p>(一) 員工因故辦理離職、退休或資遣時，對於尚未達成既得條件之限制員工權利新股，於該等事由生效日起即喪失受領股份之資格，本公司將無償收回其股份(包含其股票股利)並辦理註銷。</p> <p>(二) 因受職業災害致身體殘疾或死亡或一般死亡者，尚未既得之限制員工權利新股依下列方式處理：</p> <ol style="list-style-type: none"> 1. 員工因受職業災害致身體殘疾而無法繼續任職者，尚未既得之限制員工權利新股，於員工離職生效日起即視為達成所有既得條件。 2. 員工因受職業災害致死亡者，對於尚未既得之限制員工權利新股，於員工死亡當日視為達成所有既得條件，由繼承人於完成法定之必要程序並提供相關證明文件，得以申請領受其應繼承之股份。 3. 員工非因受職業災害致死亡者，對於尚未既得之限制員工權利新股，於員工死亡當日視為達成所有既得條件，由繼承人於完成法定之必要程序並提供相關證明文件，得以申請領受其應繼承之股份。 <p>(三) 員工經由公司核准辦理留職停薪者，對於尚未達成既得條件之限制員工權利新股得於復職後恢復權益，惟其獲配限制員工權利新股之既得期間應依其辦理留職停薪期間遞延之。</p> <p>(四) 因本公司營運所需，本公司之員工經本公司之要求並核定須轉任本公司關係企業者，如轉任當年度符合本辦法第五條規定之其他既得條件，得由董事長或其授權主管人員於本辦法第五條約定之時程比例範圍內，核定其達成既得條件之比例及時限。</p> <p>(五) 對於已達成既得條件而得領取之限制員工權利新股，員工或其繼承人應依本辦法及第六條第一項之信託約定受領。如因公司作業需要，員工本人或繼承人有須配合辦理股份領取作業，員工本人或繼承人應自本公司依本辦法通知領取之日起一年內配合辦理股份領取的相關作業程序。逾時未能配合辦理者，視為員工或其繼承人拒絕受領，本公司有權無償收回其股份並辦理註銷。</p> <p>二、 員工違反本公司服務契約、工作規則時，本公司得依情節之輕重向該員工無償收回尚未既得之股份(包含其股票股利)並辦理註銷。</p> <p>三、 如員工終止或解除本公司就限制員工權利新股發行之委託辦理信託保管之代理授權時，尚未達成既得條件之限制員工權利新股，本公司將依法無償收回其股份並辦理註銷。</p> <p>四、 對於公司無償收回之限制員工權利新股，本公司將予註銷。</p> <p>五、 併購之處理 尚未既得股票應由併購相關契約或計畫約定變更。</p>
已收回或收買限制員工權利新股股數	17,500 股
已解除限制權利新股之股數	35,000 股
未解除限制權利新股之股數	97,500 股
未解除限制權利新股股數占已發行股份總數比率	0.36%
對股東權益影響	對本公司每股盈餘稀釋尚屬有限，尚不致對股東權益造成重大影響。

限制員工權利新股種類	112 第 1 次(期)限制員工權利新股
申報生效日期	113 年 4 月 3 日
發行日期	113 年 4 月 22 日
已發行限制員工權利新股股數	普通股 180,000 股
發行價格	以每股面額新台幣 10 元，無償發行
已發行限制員工權利新股股數占已發	0.66%

行 股 份 總 數 比 率	
員工限制權利新股之既得條件	<p>員工依本辦法獲配限制員工權利新股後，須符合以下各項條件方可既得：</p> <p>(一) 於各既得期間屆滿日仍在職；</p> <ol style="list-style-type: none"> 1.於限制員工權利新股發行日後滿一年，且仍在本公司任職者，可既得股份比例25%。 2.於限制員工權利新股發行日後滿二年，且仍在本公司任職者，可既得股份比例25%。 3.於限制員工權利新股發行日後滿三年，且仍在本公司任職者，可既得股份比例25%。 4.於限制員工權利新股發行日後滿四年，且仍在本公司任職者，可既得股份比例25%。 <p>上述時間如遇假日，則提前至前一營業日辦理。</p> <p>(二) 於各既得期間內未曾有違反任何與本公司簽訂之合約及本公司之工作規則等情事；</p> <p>(三) 於各既得期間內達成本公司所設定之個人工作績效評核指標。</p> <p>個人工作績效評核指標為既得期間屆滿之最近一年度績效考核評等至少為甲等(含)以上。</p>
員工限制權利新股之受限制權利	<p>六、 員工依本辦法獲配之限制員工權利新股(包含其股票股利)，於未達成既得條件之前，應先全數交付本公司指定之機構信託保管，並配合辦理所有的程序及相關文件的簽署。</p> <p>七、 除前項保管約定限制外，員工依本辦法獲配之限制員工權利新股(包含其股票股利)，針對尚未達成既得條件之股份，除因本辦法發生繼承情事外，員工均不得出售、抵押、轉讓、贈與、質押，或作其他方式之處分。</p> <p>八、 員工依本辦法獲配之限制員工權利新股，於未達成既得條件前，其他權利包括但不限於股息、紅利及資本公積之受配權、現金增資之認股權及表決權等，與本公司已發行之普通股股份相同。</p> <p>九、 員工未達既得條件前於本公司股東會之出席提案、發言、表決權及其他有關股東權益事項皆委託信託保管機構代為行使之。</p> <p>十、 於既得期間內，如本公司辦理非因法定減資之減少資本時，限制員工權利新股應依減資比例註銷。承上，如本公司係辦理現金減資，本公司因此所退還之現金須交付信託，於達成既得條件後才得交付員工，惟若員工未達既得條件時，本公司將收回該等現金。</p>
限制員工權利新股之保管情形	<p>限制員工權利新股發行後須立即交付信託保管，未達既得條件前因持有限制員工權利新股之現金股利無須交付信託保管。員工符合既得條件後將依信託保管契約之約定，將獲配之股票自信託帳戶撥付員工個人之集保帳戶。</p>
員工獲配或認購新股後未達既得條件之處 理 方 式	<p>六、 員工獲配或認購限制員工權利新股後，遇有員工未達既得條件者，由本公司無償收回已獲配股數並予以註銷，其他發生繼承等例外情形時，應依下列方式處理：</p> <p>(六) 員工因故辦理離職、退休或資遣時，對於尚未達成既得條件之限制員工權利新股，於該等事由生效日起即喪失受領股份之資格，本公司將無償收回其股份(包含其股票股利)並辦理註銷。</p> <p>(七) 因受職業災害致身體殘疾或死亡或一般死亡者，尚未既得之限制員工權利新股依下列方式處理：</p> <ol style="list-style-type: none"> 4. 員工因受職業災害致身體殘疾而無法繼續任職者，尚未既得之限制員工權利新股，於員工離職生效日起即視為達成所有既得條件。 5. 員工因受職業災害致死亡者，對於尚未既得之限制員工權利新股，於員工死亡當日視為達成所有既得條件，由繼承人於完成法定之必要程序並提供相關證明文件，得以申請領受其應繼承之股份。 6. 員工非因受職業災害致死亡者，對於尚未既得之限制員工權利新股，於員工死亡當日視為達成所有既得條件，由繼承人於完成法定之必要程序並提供相關證明文件，得以申請領受其應繼承之股份。 <p>(八) 員工經由公司核准辦理留職停薪者，對於尚未達成既得條件之限制員工權利新股得於復職後恢復權益，惟其獲配限制員工權利新股之既得期間應依其辦理留職停薪期間遞延之。</p> <p>(九) 因本公司營運所需，本公司之員工經本公司之要求並核定須轉任本公司關係企業者，如轉任當年度符合本辦法第五條規定之其他既得條件，得</p>

	<p>由董事長或其授權主管人員於本辦法第五條約定之時程比例範圍內，核定其達成既得條件之比例及時限。</p> <p>(十) 對於已達成既得條件而得領取之限制員工權利新股，員工或其繼承人應依本辦法及第六條第一項之信託約定受領。如因公司作業需要，員工本人或繼承人有須配合辦理股份領取作業，員工本人或繼承人應自本公司依本辦法通知領取之日起一年內配合辦理股份領取之相關作業程序。逾時未能配合辦理者，視為員工或其繼承人拒絕受領，本公司有權無償收回其股份並辦理註銷。</p> <p>七、 員工違反本公司服務契約、工作規則時，本公司得依情節之輕重向該員工無償收回尚未既得之股份(包含其股票股利)並辦理註銷。</p> <p>八、 如員工終止或解除本公司就限制員工權利新股發行之委託辦理信託保管之代理授權時，尚未達成既得條件之限制員工權利新股，本公司將依法無償收回其股份並辦理註銷。</p> <p>九、 對於公司無償收回之限制員工權利新股，本公司將予註銷。</p> <p>十、 併購之處理 尚未既得股票應由併購相關契約或計畫約定變更。</p>
已收回或收買限制員工權利新股股數	0
已解除限制權利新股之股數	0
未解除限制權利新股之股數	180,000
未解除限制權利新股股數占已發行股份總數比率	0.66%
對股東權益影響	對本公司每股盈餘稀釋尚屬有限，尚不致對股東權益造成重大影響。

(二)累積至年報刊印日止取得限制員工權利新股之經理人及取得前十大之員工姓名、取得情形待更新

113年4月15日 單位:股/新台幣仟元

	職稱	姓名	取得限制員工權利新股數量	限制員工權利新股已發行之股份總數 得限制員工權利新股之股份總數 占發行總數之比率 (註2)	已解除限制權利			未解除限制權利				
					已解除限制之股數	發行價格	發行金額	已解除限制之股份總數 占發行總數之比率 (註2)	未解除限制之股數	發行價格	發行金額	未解除限制之股份總數 占發行總數之比率 (註2)
經理人	總經理	劉安炫	140,000	0.52%	3,000	0	0	0.01%	137,000	0	0	0.50%
	副總經理	羅文陞										
	協理	吳興仁										
	協理	陳浩昇										
	協理	鄭偉中										
員工 (註二)	資深經理	周豐雯	96,000	0.35%	12,750	0	0	0.05%	83,250	0	0	0.31%
	資深經理	姚均翰										
	專案經理	邱嘉俊										
	專案經理	黃揚哲										
	專案經理	陳韋至										
	專案經理	汪彥儒										
	專案經理	羅振源										
	專案經理	譚光宏										
	專案經理	簡嘉宏										
	專案經理	曹家炘										

註1：取得限制員工權利新股前十大員工係指經理人以外之員工。

註2：已發行股份總數係指經濟部變更登記資料所列股數。

七、併購或受讓他公司股份發行新股辦理情形：無。

八、資金運用計畫執行情形：無。

伍、營運概況

一、業務內容

1. 業務範圍：

(1) 公司所營業務之主要內容：

E603050	自動控制設備工程業
E605010	電腦設備安裝業
F113050	電腦及事務性機器設備批發業
F118010	資訊軟體批發業
F119010	電子材料批發業
F199990	其他批發業
F213030	電腦及事務性機器設備零售業
F218010	資訊軟體零售業
F219010	電子材料零售業
F299990	其他零售業
F401010	國際貿易業
I199990	其他顧問服務業
I301010	資訊軟體服務業
I301020	資料處理服務業
I301030	電子資訊供應服務業
I501010	產品設計業
I599990	其他設計業
ZZ99999	除許可業務外，得經營法令非禁止或限制之業務

(2) 主要產品之營業比重

單位：新台幣仟元

主要產品	111 年度營收 金額	111 年度營收 比率(%)	112 年度營收 金額	112 年度營收 比率(%)
半導體晶圓測試-後段測試載板	1,102,387	72.09	1,152,957	81.76
半導體晶圓測試-前段測試載板	404,980	26.48	229,161	16.25
其他	21,867	1.43	28,097	1.99
合計	1,529,234	100.00	1,410,225	100.00

(3) 公司目前之商品(服務)項目：

本公司提供之產品與服務在半導體供應鏈中屬於 IC 測試產業一環，在 IC 產業中扮演不可或缺的角色。本公司所提供產品及服務主要為製造及銷售半導體晶圓測試之各種測試載板，包含前段測試載板（晶圓探針卡測試載板）、後段測試載板（IC 測試載板及 IC 老化測試載板）及其他相關測試載板等項目，如測試載板所需搭配 IC Socket、Probe Head、IC Burn-in Board 測試、IC 測試實驗室環境等，都是我們可以提供的產品與服務。我們長期與客戶一起發展，累積深厚的測試整合技術和經驗，能提供客戶兼具成本效率與完整可靠的測試解決方案。

(4) 計劃開發之新商品

- PCIE Gen5 32Gbps/Serdes 112Gbps 全速測試晶圓探針卡
- 5G mmWave 28G/39G/55/60GHz probe card/multi-site OTA load board 全速 IC 測試介面載板
- 3 奈米製程 high pin count (>60000) MEMS probe card/load board IC 測試介面載板
- 小於 45um pitch TV 晶片 MEMS 探針卡解決方案
- 0.25mm/0.3mm/0.32mm BGA pitch multi-DUT load board IC 測試介面載板
- Non-skip die multi-DUT AP Probe Card/Load Board IC 測試介面載板
- Multi-site hybrid MEMS Probe Card/Load Board IC 測試介面載板
- 0.35mm BGA pitch multi-DUT, BIB for LC2 老化測試介面專板

2. 產業概況

(1) 產業現況與發展

根據台灣半導體協會(TSIA)的資料統計,2023 年全球半導體市場全年總銷售值達 5,268 億美元,較 2022 年衰退 8.2%。

2023 年美國半導體市場總銷售值達 1,337 億美元,較 2022 年衰退 5.3%;日本半導體市場銷售值達 467 億美元,較 2022 年衰退 3.1%;歐洲半導體市場銷售值達 560 億美元,較 2022 年成長 4.0%;中國大陸市場銷售值達 1,551 億美元,較 2022 年衰退 14.0%;亞太地區半導體市場銷售值達 1,353 億美元,較 2022 年衰退 10.1%。

工研院產科國際所預估 2023 年台灣 IC 產業產值達新臺幣 43,428 億元,較 2022 年衰退 10.2%。其中 IC 設計業產值為新臺幣 10,965 億元,較 2022 年衰退 11.0%;IC 製造業為新臺幣 26,626 億元,較 2022 年衰退 8.8%,其中晶圓代工為新臺幣 24,925 億元,較 2022 年衰退 7.2%,記憶體與其他製造為新臺幣 1,701 億元,較 2022 年衰退 27.8%;IC 封裝業為新臺幣 3,931 億元,較 2022 年衰退 15.6%;IC 測試業為新臺幣 1,906 億元,較 2022 年衰退 12.8%。

2023 年延續了自 2022 下半年的高通膨、終端市場需求低迷、供應鏈持續調節庫存,整體市場預估仍將受制於供過於求和價格疲軟的問題。世界半導體貿易統計協會(WSTS)預估,

2024 年因生成式 AI 的普及推動相關半導體產品需求激增,加上記憶體需求預料大幅復甦下,全球半導體營收將達 5,883.64 億美元,年增 13.1%。記憶體晶片將引領 2024 年全球半導體市場成長,銷售額將較 2023 年躍增 44.8%;邏輯晶片市場預料成長 9.6%,影像感測器晶片市場預估增加 1.7%。

台灣半導體產業協會(TSIA)統計,2023 年台灣 IC 產業產值約 4.34 兆元、年減 10.2%,衰退幅度高於全球半導體市場的 8.2%。半導體業經過 2023 年庫存調整後,2024 年在人工智慧(AI)、高效能運算(HPC)等帶動下,料恢復強勁的成長動能,TSIA 委由工研院產科國際所調查,預估 2024 年台灣 IC 產業產值約將達 5 兆 116 億元,年增 15.4%,可望創下歷史新高,超越全球半導體業的年增 13.1%。

2024 年台灣 IC 設計業產值估達 1 兆 2570 億元,年增 14.6%;IC 製造業估達 3 兆 1038 億元,年增 16.6%,其中,晶圓代工產值估 2 兆 9060 億元,年增 16.6%;記憶體與其他產值達 1978 億元,年增 16.3%;IC 封裝業 4362 億元,年增 11%;IC 測試業估 2146 億元,年增 12.6%。

2023 年台灣 IC 產業產值統計結果

億新台幣	23Q1	季成長	年成長	23Q2	季成長	年成長	23Q3	季成長	年成長	23Q4	季成長	年成長	2023	年成長
IC 產業產值	10,084	-15.8%	-13.0%	10,150	0.7%	-18.0%	11,161	10.0%	-10.2%	12,033	7.8%	0.5%	43,428	-10.2%
IC 設計業	2,400	-7.7%	-27.3%	2,685	11.9%	-22.2%	2,880	7.3%	-3.0%	3,000	4.2%	15.4%	10,965	-11.0%
IC 製造業	6,279	-18.4%	-5.8%	6,075	-3.2%	-15.6%	6,756	11.2%	-11.6%	7,516	11.2%	-2.4%	26,626	-8.8%
晶圓代工	5,873	-18.8%	-1.6%	5,647	-3.8%	-13.3%	6,316	11.8%	-11.4%	7,089	12.2%	-2.0%	24,925	-7.2%
記憶體與其他製造	406	-12.7%	-41.8%	428	5.4%	-37.3%	440	2.8%	-13.7%	427	-3.0%	-8.2%	1,701	-27.8%
IC 封裝業	940	-17.5%	-14.5%	927	-1.4%	-19.4%	1,035	11.7%	-18.5%	1,029	-0.6%	-9.7%	3,931	-15.6%
IC 測試業	465	-12.6%	-11.4%	463	-0.4%	-19.5%	490	5.8%	-11.7%	488	-0.4%	-8.3%	1,906	-12.8%
IC 產品產值	2,806	-8.5%	-29.8%	3,113	10.9%	-24.7%	3,320	6.6%	-4.6%	3,427	3.2%	11.8%	12,666	-13.7%
全球半導體市場(億美元)及成長率(%)	-	-	-	-	-	-	-	-	-	-	-	-	5,268	-8.2%

資料來源：TSIA；工研院產科國際所(2024/02)

台灣半導體產業累積多年的研發技術及投入資金的投入，有堅強且完整的產業鏈，因而全球半導體產業占有舉足輕重的角色，IC 設計、晶圓代工、IC 封裝及測試等，也都名列全球前幾大供應商，台灣因此成為全球半導體產業的目光焦點。未來 5G 普及化、車聯網、物聯網、VR/AR、人工智慧 AI、(IOT)平台架構、智慧家庭/城市、智慧遠端照護及醫療、智慧工廠(工業 4.0)等新世代的應用發展，估計全球半導體產業的產值仍會持續成長。台灣 IC 產業的產值因為有堅強技術和完整的產業鏈，今年來台灣半導體廠接單暢旺，產能持續供不應求，包括 5G 及高效能運算 (HPC) 相關晶圓代工及封測接單暢旺，新冠肺炎疫情加快數位轉型，帶動筆電及平板、伺服器、網通裝置、遊戲機等晶片需求。業界預期產能吃緊將延續到下半年，晶圓代工及封測代工價格看漲，記憶體因供不應求，價格已出現明顯漲幅。

2020 ~ 2024 年台灣 IC 產業產值

億新台幣	2020	2020 成長率	2021	2021 成長率	2022	2022 成長率	2023	2023 成長率	2024(e)	2024(e) 成長率
IC 產業產值	32,222	20.9%	40,820	26.7%	48,370	18.5%	43,428	-10.2%	50,116	15.4%
IC 設計業	8,529	23.1%	12,147	42.4%	12,320	1.4%	10,965	-11.0%	12,570	14.6%
IC 製造業	18,203	23.7%	22,289	22.4%	29,203	31.0%	26,626	-8.8%	31,038	16.6%
晶圓代工	16,297	2.1%	19,410	19.1%	26,847	38.3%	24,925	-7.2%	29,060	16.6%
記憶體與其他製造	1,906	19.4%	2,879	51.0%	2,356	-18.2%	1,701	-27.8%	1,978	16.3%
IC 封裝業	3,775	9.0%	4,354	15.3%	4,660	7.0%	3,931	-15.6%	4,362	11.0%
IC 測試業	1,715	11.1%	2,030	18.4%	2,187	7.7%	1,906	-12.8%	2,146	12.6%
IC 產品產值	10,435	22.4%	15,026	44.0%	14,676	-2.3%	12,666	-10.2%	14,548	14.9%
全球半導體市場(億美元)及成長率(%)	4,404	6.8%	5,559	26.2%	5,741	3.3%	5,268	-8.2%	5,958	13.1%

資料來源：TSIA；工研院產科國際所 (2024/02)

說明：

註：(e)表示預估值(estimate)。

(1) IC 產業產值=IC 設計業+IC 製造業+IC 封裝業+IC 測試業。

(2) IC 產品產值=IC 設計業+記憶體與其他製造。

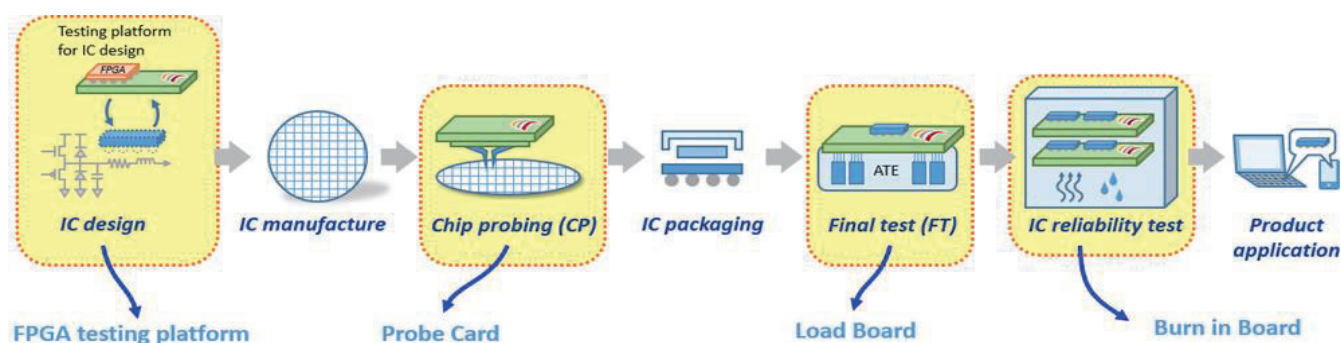
(3) IC 製造業產值=晶圓代工+記憶體與其他製造。

(4)上述產值計算是以總部設立在台灣的公司為基準。

(2) 半導體測試產業與產業上、中、下游之關聯性：

在半導體製程中，測試產業扮演重要的角色，尤其對於製程良率、品質良窳、成本控管，測試的時程要求與效率，都需要測試產業提供測試機台、測試設備、專業驗證服務及各項測試的零組件，替各階段 IC 產品的生產流程品質把關。

下圖為測試產業在 IC 半導體的生產流程中，對每一階段所提供的測試服務流程圖：



雍智累積長久的測試服務整合能力，致力提供半導體測試最佳化的整合解決方案，舉凡前端的 IC 設計(FPGA IC 設計模擬平台)、IC 晶圓測試(Probe Card)，以及後段的 IC 老化測試(Burn in Board)及 IC 封裝測試(Loard Board；Final Test (FT))等，雍智能設計、製造並整合客戶測試的需求，同時提供兼具測試效率與成本的的最佳解決方案。

(3) 本公司提供之營業務主要內容：

本公司主要從事半導體測試介面產品之研發、生產與銷售，主要產品包括前段測試載板（晶圓探針卡測試載板(Probe Card)）、後段測試載板（IC 測試載板(Load Board)及 IC 老化測試載板(Burn-in Board)）及其他相關測試載板和服務：

A. 前段測試載板:晶圓探針卡(Probe Card)測試載板

本公司主要提供晶圓探針卡(Probe Card)當中之 PCB 測試載板的電路設計和製造為主。探針卡(Probe Card)是一片佈滿探針的 PCB 測試電路板，加上探測頭(Probe Head)、探測針(Probe Needles)、Substrate 載板等機構組成，用於機台和待測晶圓間測試分析的介面測試，檢驗製作完成後整片晶圓的良率，主係以探針卡上面的探針(Probe needles)對裸晶進行電性量測，篩選出瑕疵或故障的晶粒等不良品，降低不良品進入後段封裝製程，避免構裝成本的浪費。依據國際專業市調機構 VLSI Research Inc.的調查報告中指出，2017 年全球半導體探針卡產值約 1,625 佰萬美元，產值年成長 17.4%；未來幾年半導體市場因 NAND Flash 需求持續增加、車用電子等新興應用帶動下，預估全球半導體探針卡市場長期呈現逐年持續成長趨勢，預估到 2023 年總產值將以年複合成長率(CAGR)5.3%穩定成長，至 2023 年達到 2,254 佰萬美元。

B. 後段測試載板: IC 測試載板(Loard Board)

IC 測試板是介於封裝之後的 IC 及測試機台之間的介面卡板，主要功能為承載封裝後之 IC 做為載體之用，IC 測試載板內部有線路連接封裝後之 IC 與測試機台，一般用

於高階的封裝製程中。

C. 後段測試載板: IC 老化測試板(Burn in Board)

人工智慧 (AI) 時代來臨，物聯網、車用電子發展迅速，加上 5G 將成為主流規格，未來半導體產業將走向更市場導向、更創新的應用領域，尤其汽車市場逐步走向車聯網、電動車領域，需要更多駕駛資訊輔助整合系統，因安全性之考量，需仰賴 IC 高度可靠性運作，近年來因封裝技術提升，以多個 IC 置放至同一封裝體時，其整體壽命將會受到不同元件間的熱傳導相互干擾而下降，其產生的熱高達以往 IC 產品的數倍，因此溫度提高對 IC 壽命有一定程度的影響。老化板的設計及製作亦是 IC 測試的關鍵，由於半導體元件之應用頻率、速度、發熱、阻抗匹配等考量，在老化板的設計考量上相對複雜，隨著新興科技發展，愈來愈多之 IC 產品需經過老化測試。

(4) 產品發展趨勢及競爭情形：

A. 產品發展趨勢

伴隨著 IT 設備及裝置普及智慧手機等廣泛被使用，5G 高速傳輸技術的逐漸成熟、車聯網、物聯網、VR/AR、人工智慧 AI、(IOT) 平台架構起智慧家庭/城市、智慧遠端照護及醫療、智慧工廠(工業 4.0)、及消費性行動裝置等新世代的應用發展，IC 晶片需要更強大運算能力、同時要求更小的體積、更低的電力消耗、更良好的通訊品質及更直覺的使用者介面操等，所執行這些功能的重要元件“IC” 晶片就被賦予發展的核心重任。隨著 IC 製程技術精進朝向物理極限的微奈米化發展，才能製造出更微小輕薄、多疊構的 IC 封裝，以滿足這些推陳出新的應用發展，故未來半導體業將能繼續扮演各項產業火車頭的重要角色。

IC 產業一直朝向輕薄及微小化發展，近年 FOWLP(Fan-Out Wafer Level Package) 技術逐漸取代傳統的 SiP(System in Package) 技術，FOWLP 基本上就是將多個已知合格晶圓 KGD(Known Good Die) 重構於晶圓載體上後，再經過晶圓及壓縮成型，能有效的縮減 IC 厚度及解決電源和訊號路徑過長等問題，讓產品更輕薄及效能更佳。但是 FOWLP 及 SiP 隨製程複雜化而單位價格逐漸升高，所以不論是 SiP 或 FOWLP 技術所生產的 IC 晶圓，都需要確保合格晶圓 KGD 的高良率，因為一個功能未盡完善的 Die 將造成整個 FOWLP 或 SiP 技術所生產的 IC 晶圓 Fail，形成生產成本和效率的重大損失。因此越來越多的客戶選擇在晶圓測試階段，不再僅有之前的晶圓 Probe card 的測試需求，而是逐漸要求能同時對 IC 功能作測試(Functional Test)，以確保之後執行先進製程封測時，可以獲得更高的良率，才能減少生產成本及提升品質。

因此如何在 IC 產品的 Wafer Level 階段執行功能測試(Functional Test)，挑選出功能正常及特性符合規格的 Die 就是一個重要課題。尤其當 IC 功能越來越強大，要求更快的速度及處理效能；對 IC 功能測試項目變多，造成在測試時，會產生高速及高頻所衍生的訊號干擾，因此 IC 測試載板(Load Board)及晶圓測試載板(Probe Card)也都要特別設計來因應，這發展趨勢將會對未來 IC 測試的一大挑戰，但是也是成長的機會。

一般 Load Board 需具備能完整測試 IC 功能的規格，而 Probe Card 僅測試 I/O 的 Open/Short，因此 Load Board 的電路設計較 Probe Card 相對複雜許多，而且 Load Board 也需要較多的 ATE(Auto Testing Equipment) 相關知識搭配。

雍智科技長久於 Load Board 所累積的豐富經驗，讓我們站在相對有利的位置。我們會針對客戶需求，透過電路設計與線路佈局，以及對訊號及電力的匹配模擬，提供可靠及穩 PCBA+Substrate+Socket 或 PCBA+Substrate+Probe Head 等整體解決方案。讓客戶面對單一窗口快速有效解決問題，避免面對多個測試供應商，耗時耗力在溝通及釐清問題上。我們也積極規劃投入新的電路開發、佈局及模擬軟體，以強化我們 IC 設計能力。

除了新產品開發，本公司製程上不斷致力於新的組裝技術的改進，例如：添購高著裝準度的 SMT 機器、精密溫控 Reflow 及 3D 量測儀器等設備，以建構 Fine Pitch 之 Substrate+PCBA 之組裝技術。並規劃於新廠設立無塵室，開發新的製程技術以滿足未來客戶對更高階產品的測試技術和環境需求。

B. 產品競爭情形

本公司產品及服務，主要在 IC 測試產業的電路圖模擬分析測試、IC 晶圓片測試的 Probe Card、產品老化及穩定性的 Burn-in board 載板及 IC 封裝後測試使用的 Load board 載板。需要與客戶在產品開發時就合作了解測試的需求及規格，無論在設計 IC 初期或是機台的測試階段，都需要隨時和客戶溝通和解決問題。本公司競爭者主要來自國內外。國內的競爭者，大部分為未上市櫃或是國外在台分公司，且規模較小；國內規模較大且為主要競爭者只有一家上櫃大廠；國外的競爭者主要來自中國大陸業者。為即時且有效率的服務大陸地區的 IC 設計廠及封測廠，本公司在上海設有據點，與大陸的其他提供類似測試版服務的廠商競爭。

隨著 IC 終端產品發展趨勢，IC 電路設計不斷微米化，具有技術能力，能提供兼具成本與效率的 IC 測試載板供應商會越來越少。本公司較其他競爭者具有優勢之處在於本公司擁有 10 年的測試載板設計經驗累積，自主或與客戶一起開發高速傳輸 77GHz 量產測試與驗證方案逐漸成熟，技術領先同業。此外，產品的布局完整，從 IC 設計的 FPGA、IC 晶圓片測試的 Probe Card、產品老化及穩定性的 Burn-in board 載板及 IC 封裝後測試使用的 Load board 載板，本公司都能提供一站式的產品和服務。本公司提供的測試產品品質穩定，且相對競爭對手良率高，加上相對眾多的 FAE 技術服務團隊能現場即時提供技術服務和測試問題的排除，與現有客戶保持穩定且長久的合作關係。對於新客戶而言，累積的經驗，更能全面提供在 IC 測試各個階段的技術服務及協助，以減低新產品量產的不利測試風險。

3. 技術及研發概況

(1) 所營業務之技術層次及研究發展：

因應未來高速數位傳輸與無線應用相關電子產品及工業 4.0 之蓬勃發展，發展高頻高速之測試載板平台與解決方案是本公司未來研發重點。本公司未來產品研發計畫如下：

- PCIE Gen5 32Gbps/Serdes 112Gbps 全速測試晶圓探針卡
- 5G mmWave 28G/39G/55/60GHz probe card/multi-site OTA load board 全速 IC 測試介面載板

- 3 奈米製程 high pin count (>60000) MEMS probe card/load board IC 測試介面載板
- 小於 45um pitch TV 晶片 MEMS 探針卡解決方案
- 0.25mm/0.3mm/0.32mm BGA pitch multi-DUT load board IC 測試介面載板
- Non-skip die multi-DUT AP probe card/load board IC 測試介面載板
- Multi-site hybrid MEMS probe card/load board IC 測試介面載板
- 0.35mm BGA pitch multi-DUT, BIB for LC2 老化測試介面專板

(2)研究發展人員與其學經歷

113 年 04 月 15 日

學歷分佈	人數(人)	比率	相關工作經驗 平均年資(年)
碩士/博士	30	25%	4.74
學士	85	70%	4.47
專科	6	5%	6.15
合計	121	100%	4.62

(3) 最近五年度每年投入之研發費用：

單位：新台幣仟元

年度 項目	108 年度	109 年度	110 年度	111 年度	112 年度
研發費用	122,739	174,722	183,392	196,300	166,118

(4)最近五年度開發成功之技術或產品：

年度	技術或產品名稱
106	4 片 FPGA 連通擴充型準系統開發平台 26Gbps CP PCB + Substrate + Probe Head Direct-docking 晶圓測試載板 60GHz WIFI 802.11 ad 測試與驗證板
107	5 奈米製程 Pitch<50um 車用 CP PCB + Substrate + Probe Head Direct-docking 晶圓探針卡 Mobile phone SOC 0.35mm pitch 封裝測試載板縱橫比 42:1 車用雷達 77GHz RF 探針卡與 Load Board Design 5G 手機 29GHz/39GHz RF 晶圓探針卡與 Load Board Design High Speed/High Power/RF BIB PCB 與 Socket 整合方案
108	Wise-ASIC 7 奈米製程 CP PCB + Substrate + Probe Head Direct-docking 晶圓探針卡 Multi-DUT PMIC 電源管理 IC 晶圓探針卡與其跨平台機構完整解決方案 AP 類 high-speed 以及 ASIC 類 100Watt 以上 HPB-5B, LC2 高階平台 BIB Design

年度	技術或產品名稱
109	5G mmWave 29GHz/39GHz RF Multi-DUT 晶圓探針卡與 AIM Load Board Design 5G 智能手機 AP、車用多媒體以及記憶體控制晶片三溫測試晶圓探針卡與 Load Board Design BIB RF 一系列 Project Design 功分器架構, 有 1 對 16 port(工作頻率 800MHz~6GHz), 1 對 8 port(工作頻率 850MHz~2.5GHz)
110	5G mmWave 29GHz/39/55GHz RF Multi-DUT 晶圓探針卡 4/5 奈米製程 5G 智能手機 AP、電視 ASIC 晶片、高速運算三溫測試晶圓探針卡與 Load Board IC 測試載板 BIB RF 一系列 Project Design 功分器架構:1 對 16 port(工作頻率 800MHz~6GHz), 1 對 8 port(工作頻率 850MHz~2.5GHz)
111	5G AP probe card with hybrid probe to handle high-speed and high-current testing PCIE Gen5 probe card with advanced MEMS probes to run at 32Gbps loopback testing Success in 3nm test chip probe card engineering test Success in GPU 600Amp & AI 300Amp load board and burn-in board
112	0.3mm pitch multi-site load board IC 測試介面載板開發完成 Wifi7 multi-site IC 測試介面載板開發完成 MEMS 探針混針式探針卡驗證完成 5G mmWave 55GHz multi-site 探針卡驗證完成 老化測試介面專板設計 mmWave 28GHz 功分器驗證完成 2000W AI GPU IC 老化測試介面專板驗證完成 適用於 mmWave 頻段自動化量測平台

4.長、短期業務發展計劃

(1)短期發展計畫：

- A.以技術、品質及服務持續深耕客戶關係。
- B.整合並發揮策略聯盟效益，以滿足客戶各種需求。
- C.統合內部資源協助客戶即時解決問題。
- D.培養國際行銷人才，拓展台灣成功經驗。

(2)中、長期發展計畫：

- A.加強產品及技術垂直整合，期能以整體解決方案提供客戶。
- B.持續開發策略聯盟夥伴並共創三贏。
- C.參與國際組織並透過展覽及成果發表，以增加知名度有利於拓展海外市場。

二、市場及產銷概況

1.市場分析：

(1)主要商品之銷售地區：

單位：新台幣仟元

年度 地區		111 年度		112 年度	
		金額	比率(%)	金額	比率(%)
外銷	亞洲	407,811	26.67%	643,881	45.66%
	其他	20,920	1.37%	13,841	0.98%
	小計	428,731	28.04%	657,722	46.64%
內銷		1,100,503	71.96%	752,503	53.36%
合計		1,529,234	100.00%	1,410,225	100.00%

(2)市場佔有率：

本公司所提供的產品與服務屬於測試產業供應鏈中的一環，有許多不同領域的測試供應商提供不同的服務，從測試設備機台、設計、零組件等。因提供 IC 測試的廠商眾多，且各具擅長的領域，故整體 IC 測試供應商的財務業務資訊有限，因此無法精確估算出本公司的市佔率。根據產業研究機構 TechInsights Inc 報告，2021 年雍智科技於全球 IC 測試產業 DIB (Device Interface Board) 名列全球第五。但此份統計無法提供完整的 DIB 整體市場詳細資訊，而且各家營收統計涵蓋其他測試產業的服務或產品，或其他非測試產業的產品，因此資料僅供參考。

Sales, \$M, Calendar Year

Rank	Company	Region	2018	2019	2020	2021
1	R&D Altanova	North America	48.00	49.00	54.50	60.50
2	Harbor Electronics	North America	42.00	49.00	57.00	53.23
3	TSE	Korea	27.12	28.97	32.45	46.34
4	Gorilla Circuits	North America	31.00	33.50	30.80	41.50
5	Keystone Microtech	Taiwan	21.40	26.68	28.80	31.45
6	Integrated Test Corporation	North America	27.50	28.70	25.70	30.00
7	Zero One	China	18.50	18.00	19.50	26.10
8	CMRSummit	North America	19.00	20.50	21.70	25.00
9	Synergie CAD	Europe	18.65	19.05	21.66	24.12
10	Chunghwa Precision Test	Taiwan	13.86	20.13	19.80	23.79
11	Sanmina	North America	19.60	20.50	21.00	22.52
12	Ace Tech Circuit	Korea	15.80	16.00	18.00	20.00
13	Hitachi High-Tech.	Japan	9.70	10.00	12.60	15.00
14	Dynamic Test Solutions	Singapore	12.40	12.00	10.80	11.16
15	T.I.P.S. Messtechnik	Europe	9.44	9.02	7.64	9.34
16	Hampoo	China	8.50	9.50	8.70	9.00
17	PWB Corporation	Japan	6.34	6.79	7.49	8.11
18	STEP SYSTEM	Korea	7.26	7.40	7.10	7.95
19	IT&T	Korea	6.35	6.10	6.80	7.55
20	GigaForce	China	6.60	6.50	6.70	7.00
21	Test21 Corporation	North America	4.00	3.90	4.50	5.60
22	SIENNA ECAD	Rest of World	5.25	5.00	4.95	5.15
23	Meritech	Korea	5.40	5.00	4.60	4.90
24	Dynalist Manufacturing	North America	2.70	2.80	3.20	3.70
25	Christian Enzmann	Europe	2.15	2.35	2.95	3.50
26	Finley Design Services	North America	3.10	3.30	3.20	3.50
27	Interface Technologies	Europe	1.80	2.00	2.90	3.35
28	DFW Test	North America	2.30	3.00	2.50	3.10
29	Phoenix PCB	North America	3.30	3.00	2.80	3.10
30	ATSPID	North America	2.00	2.50	2.85	3.00
31	Cibel	Europe	2.00	2.10	1.80	2.00
32	Contech	North America	1.50	1.80	1.60	2.00
33	M Specialties	North America	5.20	1.30	1.30	1.60
34	Salland Engineering	Europe	1.10	1.10	1.10	1.20
	Circuit Spectrum	North America	4.80	EX	EX	EX
	DDi Corp	North America	EX	EX	EX	EX
	Protos Electronics	North America	2.10	EX	EX	EX
	SaiBas Technologies	North America	1.00	EX	EX	EX
	SEMES	Korea	EX	EX	EX	EX
	Unicircuit	North America	0.00	0.00	0.00	0.00
	Other		100.57	101.95	100.60	181.52
	Total		519.29	538.44	559.59	706.88
	Annual Growth			3.7%	3.9%	26.3%

Copyright © TechInsights Inc. All rights reserved.
Distribution rights contained in T&Cs.
August, 2022

(3)市場未來之供需狀況與成長性：

A.需求方面

人類的食、衣、住、行、娛樂及醫療與 IC 的連結性越來越高。且終端產品日愈輕薄化，IC 體積也日益縮小，在 IC 高階成本逐漸增加的趨勢下，作為 IC 良率把關重要一環的 IC 晶圓測試板與 IC 封裝測試板需求勢必增加。

B.供給方面

在半導體產業先進製程日益精進下，具備能提供高階 IC 測試測試卡板的供應商估計會越來越少。加上與測試載板息息相關的探針卡與 IC 測試產業各廠商均有其專注擅長的領域，但隨技術的演進，若是供給者無法在技術上突破可能會逐漸被市場淘汰。本公司作為亞洲地區有能力提供高階 IC 測試載板供給者之一，將會持續投入研究開發先進製程技術，以維持市場的競爭力。

(4)競爭利基：

- A.快速的整合及完整的研發人力。
- B.結合半導體封裝技術，發揮綜效。
- C.嚴謹精實的材料與在製品庫存管理，降低客戶庫存風險。

(5)發展遠景之有利、不利因素與因應對策：

A.有利因素:

- a.擁有累積多年的研發測試核心技術以支援各項測試平台的認證產品。
- b. IC 產業將因應用面持續擴加，預估未來仍持續成長，有利公司營運成長。

B.不利因素與因應對策:

a.同業競爭價格，對毛利形成壓力：

因應對策：嚴格控制成本，緊縮支出，並妥善運用生產設備重大投資及固定資產決策，使邊際效益極大化。

b. PCB 委外採購，不利大量化訂單及成本結構

持續與多元供應商合作，分散供應風險及降低採購成本，並發展關鍵技術，提高客戶合作採用動機。


c.國際經濟情勢仍不穩定，影響匯率變化。

因應對策：盡量使用本地材料，並尋找替代材料以分散風險。

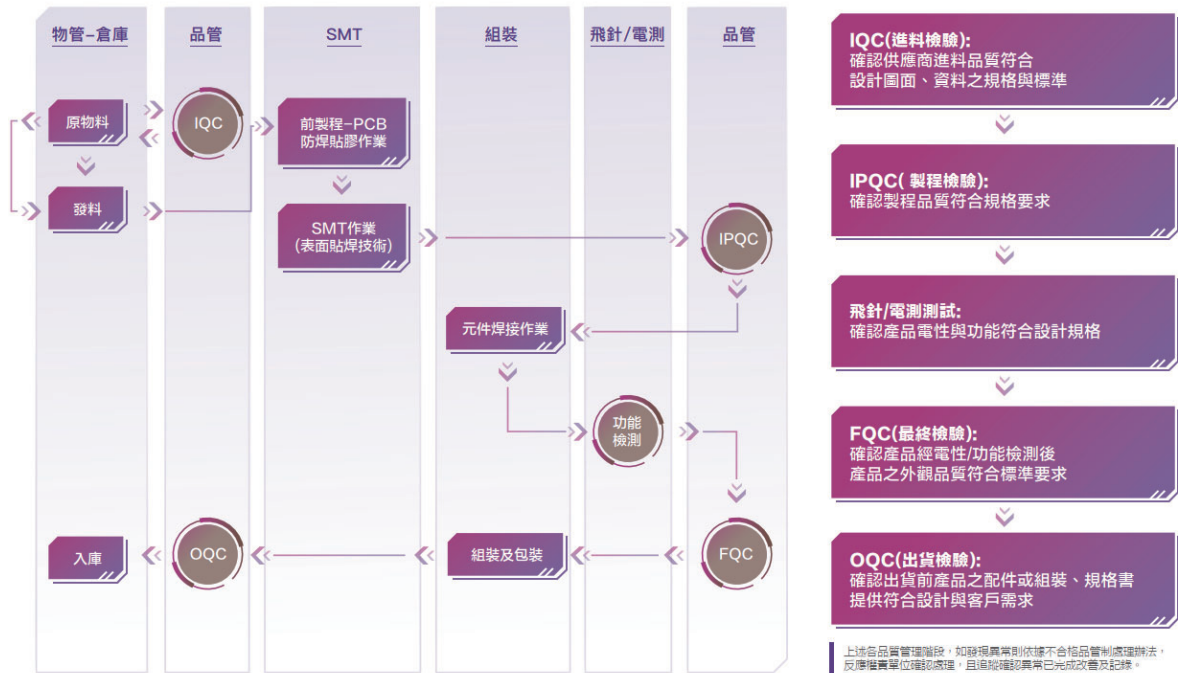
2.主要產品之重要用途及產製過程:

(1)主要商品重要用途:

IC 測試：提供前段 IC 晶圓測試(Probe Card)及後段 IC 封裝測試的載板(Load Board)及老化測試載板(Burn-in Board)。



(2)主要商品之產製過程



3.主要原料供應狀況：

本公司與主要供應商皆藉由長期合作建立夥伴關係，在供貨品質、價格及交期都得到充分支援，因此供貨相對穩定。

4.最近二年度主要產品別或部門別毛利率重大變化之說明：本公司 111 年度及 11 年度其毛利率變動並未達 20%，故不擬分析價量差異。

5.主要進銷貨客戶名單：

(1)最近二年度或任一年度中曾占進貨總額百分之十以上之供應商名稱及其進貨金額、比例及增減變動原因：

單位：新台幣仟元；%

項目	111 年				112 年			
	名稱	金額	占全年度進貨淨額比率 [%]	與發行人之關係	名稱	金額	占全年度進貨淨額比率 [%]	與發行人之關係
1	甲公司	78,930	15.60	無	甲公司	47,917	15.32	無
	其他	426,988	84.40	無	其他	264,761	84.68	無
	進貨淨額	505,918	100.00	無	進貨淨額	312,678	100.00	無

變動原因：

甲公司：本公司向甲公司主要是採購後段測試載板，112 年度進貨金額及進貨比率下降主要係 112 年因備貨需求減緩及分散風險轉單至其他供應商所致。

(2)最近二年度任一年度中曾占銷貨總額百分之十以上之客戶名稱及其銷貨金額與比例

單位：新台幣仟元；%

111 年度				112 年度			
名稱	金額	占全年度銷貨淨額比率(%)	與發行人之關係	名稱	金額	占全年度銷貨淨額比率(%)	與發行人之關係
B 公司	202,457	13.24	無	B 公司	141,246	10.02	無
A 公司	169,641	11.09	無	A 公司	105,926	7.51	無
其他	1,157,136	75.67	無	其他	1,163,053	82.47	無
銷貨淨額	1,529,234	100.00	無	銷貨淨額	1,410,225	100.00	無

變動原因：

A 公司：本公司對 A 公司主要是銷售後段測試載板的 IC 測試載板為主，112 年銷售金額減少主要是前、後段測試載板的 IC 測試載板需求減少所致。

B 公司：主要是銷售後段測試載板的 IC 測試載板為主，112 年因客戶產品線調整使其對本公司前段測試載板需求減少，導致銷售金額遞減。

6.最近二年度生產量值表

單位：PCS；新台幣仟元

生產量值品 主要產品	111 年度			112 年度		
	產能(註)	產量	產值	產能(註)	產量	產值
半導體晶圓測試後段 測試載板	-	5,711	551,675	-	6,094	434,750
半導體晶圓測試前段 測試載板	-	465	89,485	-	98	61,010
其他	-	-	15,416	-	-	11,582
合計	-	6,176	656,576	-	6,192	507,342

註：產能係指公司經衡量必要停工、假日等因素後，利用現有生產設備在正常運作下所能生產之數量。本公司 PCB 印刷電路板係委外生產，PCB 印刷電路板進貨後，本公司工廠主要從事後段的組裝及測試，主要產品係共用相同組裝產能，並無區分各項主要產品之組裝線，且各項主要產品的組裝及測試均為客製化且各測試載板的單位均不一樣，故不適用。

變動原因：差異不大。

7.最近二年度銷售量值表

單位：PCS；新台幣仟元

銷 售 量 值 主要商品	111 年度		112 年度		111 年度		112 年度	
	內銷		外銷		內銷		外銷	
	量	值	量	值	量	值	量	值
半導體晶圓測試後段測試載板	3,588	698,985	3,158	403,402	3,971	548,672	2,392	604,285
半導體晶圓測試前段測試載板	201	381,455	42	23,525	126	180,735	82	48,426
其他	8,627	20,063	3,621	1,804	5,452	23,096	548	5,011
合計	12,416	1,100,503	6,821	428,731	9,549	752,503	3,022	657,722

變動原因：差異不大。

三、最近兩年度及截至年報刊印日止從業員工人數

截至 113 年 4 月 15 日 單位：人；年

年度		111 年度	112 年度	當年度截至 113.04.15
員工 人數	直接員工	101	102	101
	間接員工	225	212	212
	合計	326	314	313
平均年歲		34 歲	34 歲	34 歲
平均服務年資		3.71	4.29	4.42
學歷分 布比率	博士	0%	0.64%	0.64%
	碩士	15%	14.65%	14.06%
	大學(專)	68%	69.42%	70.60%
	高中	17%	15.29%	14.70%
	高中以下	0%	0%	0%

四、環保支出資訊

- 1.依法令規定，應申領污染設施設置許可證或污染排放許可證或應繳納污染防治費用或應設立環保專責單位人員者，其申領、繳納或設立情形之說明：無。
- 2.公司有關對防治環境污染主要設備之投資及其用途與可能產生之效益：無。
- 3.最近二年度及截至年報刊印日止，公司改善環境污染經過，其有污染糾紛情事者，並應說明處理經過：無。
- 4.最近二年度及截至年報刊印日止，公司因污染環境所遭受之損失(包括賠償及環境保護稽查結果違反環保法規事項，應列明處分日期、處分字號、違反法規條文、違反法規內容、

處分內容)，並揭露目前及未來可能發生之估計金額與因應措施，如無法合理估計者，應說明其無法合理估計之事實：無。

5.目前污染狀況及其改善對公司盈餘、競爭地位及資本支出之影響及未來二年度預計之重大環保資本支出：無。

五、勞資關係

1.列示公司各項員工福利措施、進修、訓練、退休制度與其實施狀況，以及勞資間之協議與各項員工權益維護措施情形：

(1)員工福利措施與實施情形：

本公司依法成立職工福利委員會，且根據相關法令提撥福利金，並責陳相關單位規劃執行以下福利政策：

A.員工保險：

(A)公司為員工投保勞、健保及勞退。

(B)團體保險：公司為員工辦理團體保險。

(C)出差平安險。

B.員工分紅、認股：參照政府法令及本公司相關辦法辦理。

C.訓練課程：為公司永續發展並提高員工素質，不定期舉辦各類課程講習。

D.團體活動：定期舉辦員工旅遊、部門聚餐、趣味競賽等活動，並撥款鼓勵員工參與。

E.禮金：諸如生日禮金、三節獎金等，另也對員工婚喪喜慶等撥有補助。

F.照顧員工健康，每年舉辦健康檢查。

G.設置哺集乳室，讓女性員工有一個溫馨友善、安全隱密的小天地。

(2)進修及訓練：

本公司為兼顧企業長期發展與提昇員工工作技能，進而提高工作績效，並達成公司經營目標，故十分重視員工職涯發展與人才培育。特將教育訓練分作以下三大類並執行之：

A.職前訓練：所有新進員工均須接受職前訓練，以幫助新進員工早日熟悉工作環境，瞭解公司制度及其權利、義務。

B.在職訓練：公司內部訓練、選派訓練及外聘訓練等方式。

C.人力培訓：視為公司對員工的一種長期投資，除利用各種在職訓練外，尚可採取出國考察、至國內著名公司參觀、出席各項會議、工作輪調等方式培訓員工。

(3)退休制度與實施情形：

本公司台灣員工全部適用新制退新金制度，依勞工退休金條例按工資分級表，每月提繳員工工資之百分之六儲存至勞保局設立之勞工退休金個人專戶，本公司員工亦得在

其每月工資百分之六範圍內，自願另行提繳退休金，2023 年及 2022 年提繳之新制退休金分別為新台幣 10,754 仟元及 10,071 仟元。

(4)勞資間之協議與各項員工權益維護措施情形：

A.職業安全衛生管理機制:

雍智科技依職業安全衛生管理辦法設置職業安全衛生委員會，其委員會組成以董事長為主任委員、公司各單位主管擔任當然委員與勞工代表，共計 9 名委員組成，其中勞工代表人數 3 人，占比 33%。委員會每季定期召開會議討論職業安全衛生環保規畫與執行事項，2023 年共計開會 4 次。且雍智科技設有甲種職業安全衛生主管 1 人，定期檢討與推動職業安全衛生環保相關事項。

B. 緊急應變:

雍智科技已建立緊急應變措施管理計畫，將災害類型區分為天然災害、意外傷害、暴力滋擾、其他等四類，且將災害分為一至三級，訂定出預防與應變處理流程與方式；職安室每半年舉行一次一級緊急應變演練，每年一次二級應變及疏散演練。此外，消防演練每半年舉辦一次，其涵蓋單元訓練、實地演練或測試等內容，以降低與危害發生時之人員傷害與設備財產之損失。2023 年緊急演練 2 次 61 人參與、消防演練 2 次 61 人參與。

C. 職業安全衛生教育訓練:

雍智科技為強化員工對於安全衛生相關規定之瞭解與認知，每年皆進行職業安全衛生教育訓練，以預防職業災害的發生。2023 年教育訓練共 14 場次，時數共 59 小時，總訓練人數 216 人。

(5) 人權管理維護措施情形：

雍智科技為提供平等與健康之工作環境，公司已參考國際人權公約「聯合國世界人權宣言」、國際勞工組織的「工作基本原則與權利宣言」，訂有「人權政策與管理辦法」，於營運活動中嚴格禁止任何歧視行為，不因員工之種族、年齡、性別、性傾向、殘疾、懷孕、政治、宗教而有所歧視。所有員工皆依法簽定勞動契約，且於工作規則中明訂不得禁止工作者集會結社自由、不僱用童工及不強迫勞動等規定，以保障其工作者之基本人權。並會在新進員工時加強相關教育訓練。2023 年度未有強制勞動之情事發生，亦未有人權相關之申訴案件。

2.最近二年度及截至年報刊印日止，公司因勞資糾紛所遭受之損失(包括勞工檢查結果違反勞動基準法事項，應列明處分日期、處分字號、違反法規條文、違反法規內容、處分內容)，並揭露目前及未來可能發生之估計金額與因應措施，如無法合理估計者，應說明無法合理估計之事實：

本公司管理制度及員工福利制度尚屬良好，勞資關係和諧，最近二年度及截至公開說明書刊印日止，本公司尚無與員工有重大勞資糾紛而遭受損失情事。本公司 秉持勞資互利、利益共用之宗旨下，未來可能發生勞資糾紛而遭受損失之可能性極微，故並未於財務報告中估計相關損失之金額。

六、資通安全管理

(一)本公司資通安全風險管理架構、資通安全政策、具體管理方案及投入資通安全管理之資源：

1.資通安全風險管理架構：

由資安管理部偕同資訊管理處共同處理資訊安全及相關事宜，擬定相關內部控制程序管理，並定期進行內部資訊安全檢查。

2.資通安全政策：

- (1) 目的：為建置本公司安全及可信賴的資訊運作環境，維持業務持續運作，降低資訊作業風險，保障資訊服務使用者之權益，建立資訊安全管理系統，規範本程序為最高指導方針，以達成資訊安全管理的目標。
- (2) 範圍：本公司資訊安全管理範圍，包括本公司所屬各據點資訊作業之相關人員、管理制度、應用程式、資料、文件、媒體儲存、硬體設備及網路設施。
- (3) 目標：避免資訊系統遭受來自內、外部人員不當使用或蓄意破壞，或當已遭受不當使用、蓄意破壞等緊急事故時，公司能迅速應變處置，並在最短時間內回復正常運作，降低該事故可能帶來之經濟損害及營運中斷。
- (4) 程序：執行資訊機房、網路安全、系統開發及程式修改、資料安全、資訊保密、智慧財產權等管理。

3.具體管理方法：

本公司近年來完成多項資訊安全強化專案，範圍包含：

(1) 強化內外網路安全：

- A.使用一線品牌之次世代防火牆進行網段隔離及保護。
- B.導入資訊安全管理系統，加強外來網路設備之監控機制。
- C.增強重點帳號保護,增加系統管理員帳號防護機制。

(2) 加強端點安全：

- A.Windows 定期更新。
- B.導入端點管控系統管理。
- C.佈署知名防毒軟體防護。

(3) 資料外洩保護：

- A.USB 儲存設備管控。
- B.使用者權限分級。
- C.個人行動裝置相機管控。

(4) 郵件安全：

- A.垃圾、病毒或釣魚郵件阻擋。
- B.建立郵件備存機制。

(5) 增強 IT 基礎架構：

- A.建立資料異地備份機制。
- B.伺服器及網路叢集架構建立。

(6) 提升員工資安意識：

- A.不定期透過員工入口網站進行資安政策宣導。
- B.資訊人員每月進行資安事件的研討。

4. 投入資通安全管理之資源：

本公司積極強化整體資訊安全架構，具體進行多項資訊安全強化專案，項目如下：

- (1)強化系統開發安全，持續評估 Code Review 相關軟體。
- (2)增加編列預算，強化網路及電腦作業安全。
- (3)預計2024年度取得ISO 27001認證,提升整體資訊安全程度。
- (4) 2022年及2023年度投資在資訊安全設備提升及更新金額為2,013仟元和6,743仟元。
- (5) 2023年度全職的資安人員共計有1名資安主管及2名專職資安人員配置。

(二)最近年度及截至年報刊印日止，因重大資通安全事件所遭受之損失、可能影響及因應措施，如無法合理估計者，應說明其無法合理估計之事實：無。

七、重要契約

目前仍有效存續及最近一年度到期之供銷契約、技術合作契約、工程契約、長期借款契約及其他足以影響投資人權益之重要契約：無。

陸、財務概況

一、最近五年度簡明資產負債表及綜合損益表

(一)簡明資產負債表及綜合損益表

1.採用國際會計準則

(1)簡明合併資產負債表-採用國際財務報導準則

單位：新台幣仟元

年 度 項 目	最近五年度財務資料(註1)					
	108年	109年(註2)	110年(註2)	111年(註2)	112年	
流動資產	1,196,848	1,663,042	1,762,562	1,946,708	2,097,935	
不動產、廠房及設備	314,061	339,432	460,747	459,015	439,793	
使用權資產	2,921	4,763	6,888	7,059	8,851	
投資性不動產	86,571	86,571	-	-	-	
無形資產	13,893	23,437	15,798	9,046	5,306	
其他資產	14,687	40,020	37,268	34,941	28,855	
資產總額	1,628,981	2,157,265	2,283,263	2,456,769	2,580,740	
流動負債	分配前	277,786	578,022	420,946	387,902	352,295
	分配後	169,483	429,106	209,756	183,710	(註3)
非流動負債	313	2,667	2,481	7,658	5,752	
負債總額	分配前	278,099	580,689	423,427	395,560	358,047
	分配後	169,796	431,773	212,237	191,368	(註3)
歸屬於母公司業主之權益	1,350,882	1,576,576	1,859,836	2,061,209	2,222,693	
股本	270,757	270,757	270,757	272,257	272,177	
資本公積	286,140	286,140	298,616	325,166	323,750	
保留盈餘	分配前	793,985	1,019,679	1,290,463	1,485,724	1,635,734
	分配後	685,682	870,763	1,079,273	1,281,532	(註3)
其他權益	-	-	-	(21,938)	(8,968)	
庫藏股票	-	-	-	-	-	
非控制權益	-	-	-	-	-	
股東權益總額	分配前	1,350,882	1,576,576	1,859,836	2,061,209	2,222,693
	分配後	1,242,579	1,427,660	1,648,646	1,857,017	(註3)

註1：上述年度財務資料均經會計師查核簽證。

註2：100%子公司銳萊科技股份有限公司，已於109年3月30日經簡易吸收合併，併入本公司而消滅。本公司與銳萊公司之合併實質係屬組織重組，在吸收合併後，109年至111年間本公司已無其他合併個體，惟因本公司吸收合併後之組織架構與吸收合併前之合併公司相同，故本公司109年至111年間之個別財務報告之財務資訊，與合併財務資訊一致可比較。

註3：截至年報刊印日為止，112年度之盈餘分配案尚未經股東會決議。

(2)簡明合併綜合損益表-採用國際財務報導準則

單位:新台幣仟元/惟每股盈餘為元

年 度 項 目	最近五年度財務資料(註1)				
	108年	109年(註2)	110年(註2)	111年(註2)	112年
營業收入	824,346	1,228,663	1,481,720	1,529,234	1,410,225
營業毛利	451,316	704,672	805,523	747,940	705,599
營業損益	261,659	436,329	540,722	446,837	423,097
營業外收入及支出	(8,916)	(23,523)	(13,998)	66,121	19,613
稅前淨利	252,743	412,806	526,724	512,958	442,710
繼續營業單位 本期淨利	206,913	333,997	419,700	406,451	354,202
停業單位損失	-	-	-	-	-
本期淨利(損)	206,913	333,997	419,700	406,451	354,202
本期其他綜合損益 (稅後淨額)	-	-	-	-	(217)
本期綜合損益總額	206,913	333,997	419,700	406,451	353,985
淨利歸屬於 母公司業主	206,913	333,997	419,700	406,451	354,202
淨利歸屬於非控制 權益	-	-	-	-	-
綜合損益總額歸屬 於母公司業主	206,913	333,997	419,700	406,451	353,985
綜合損益總額歸屬 於非控制權益	-	-	-	-	-
每股盈餘	7.85	12.34	15.50	15.01	13.07

註1：上述年度財務資料均經會計師查核簽證。

註2：100%子公司銳萊科技股份有限公司，已於109年3月30日經簡易吸收合併，併入本公司而消滅。本公司與銳萊公司之合併實質係屬組織重組，在吸收合併後，109年至111年間本公司已無其他合併個體，惟因本公司吸收合併後之組織架構與吸收合併前之合併公司相同，故本公司109年至111年間之個別財務報告之財務資訊，與合併財務資訊一致可比較。

(3)簡明個體資產負債表-採用國際財務報導準則

單位:新台幣仟元/惟每股盈餘為元

年 度 項 目	最近五年度財務資料(註1)					
	108年	109年(註2)	110年	111年	112年	
流動資產	1,171,623	1,663,042	1,762,562	1,946,708	2,087,211	
採用權益法 之投資	24,385	-	-	-	10,441	
不動產、廠房及設備	314,061	339,432	460,747	459,015	439,793	
使用權資產	2,921	4,763	6,888	7,059	7,261	
投資性不動產	86,571	86,571	-	-	-	
無形資產	13,893	23,437	15,798	9,046	5,306	
其他資產	14,561	40,020	37,268	34,941	28,496	
資產總額	1,628,015	2,157,265	2,283,263	2,456,769	2,578,508	
流動負債	分配前	276,820	578,022	420,946	387,902	350,063
	分配後	168,517	429,106	209,756	183,710	(註3)
非流動負債	313	2,667	2,481	7,658	5,752	
負債總額	分配前	277,133	580,689	423,427	395,560	355,815
	分配後	168,830	431,773	212,237	191,368	(註3)
股本	270,757	270,757	270,757	272,257	272,177	
資本公積	286,140	286,140	298,616	325,166	323,750	
保留盈餘	分配前	694,070	1,019,679	1,290,463	1,485,724	1,635,734
	分配後	585,767	870,763	1,079,273	1,281,532	(註3)
其他權益	-	-	-	(21,938)	(8,968)	
庫藏股票	-	-	-	-	-	
非控制權益	-	-	-	-	-	
股東權益 總額	分配前	1,350,882	1,576,576	1,859,836	2,061,209	2,222,693
	分配後	1,242,579	1,427,660	1,648,646	1,857,017	(註3)

註1：上述年度財務資料均經會計師查核簽證。

註2：持股100%子公司銳萊科技股份有限公司，已於109年3月30日經簡易吸收合併，併入本公司而消滅。惟因本公司吸收合併後之組織架構與吸收合併前之合併公司相同，故本公司109年之後之個別財務報告之財務資訊，與原108年之前個別財務資訊一致可比較。

註3：截至年報刊印日為止，112年度之盈餘分配案尚未經股東會決議。

(4)簡明個體綜合損益表-採用國際財務報導準則

單位:新台幣仟元

年 度 項 目	最近五年度財務資料(註1)				
	108年	109年(註2)	110年	111年	112年
營業收入	820,502	1,228,663	1,481,720	1,529,234	1,410,103
營業毛利	450,805	704,672	805,523	747,940	705,583
營業損益	261,210	436,329	540,722	446,837	431,189
營業外收入及支出	(8,508)	(23,523)	(13,998)	66,121	11,521
稅前淨利	252,702	412,806	526,724	512,958	442,710
繼續營業單位 本期淨利	206,913	333,997	419,700	406,451	442,710
停業單位損失	-	-	-	-	-
本期淨利(損)	206,913	333,997	419,700	406,451	354,202
本期其他綜合損益 (稅後淨額)	-	-	-	-	(217)
本期綜合損益總額	206,913	333,997	419,700	406,451	353,985
每股盈餘	7.85	12.34	15.50	15.01	13.07

註1：上述財務資料均經會計師查核簽證。

註2：持股100%子公司銳萊科技股份有限公司，已於109年3月30日經簡易吸收合併，併入本公司而消滅。惟因本公司吸收合併後之組織架構與吸收合併前之合併公司相同，故本公司109年之後之個別財務報告之財務資訊，與原108年之前個別財務資訊一致可比較。

2.採用我國財務會計準則：不適用。

(二)影響上述財務報表一致性比較之重要事項如會計變動、公司合併或營業部門停工等及其發生對當年度財務報表之影響

本公司於民國109年3月30日簡易合併本公司100%持有之子公司-銳萊科技股份有限公司，上述之財務報表基於一致性之比較，予以追溯重編，惟因本公司吸收合併後之組織架構與吸收合併前之合併公司相同，應重編之108年前之財務報告，即為原當年度之合併財務資訊，故對上述財務報表並未產生重大之影響。

(三)最近五年度簽證會計師姓名及查核意見

1.最近五年度簽證會計師姓名及查核意見：

年度	會計師事務所	簽證會計師姓名	查核意見
112年度	勤業眾信聯合會計師事務所	陳重成、陳蕃旬	無保留意見
111年度	勤業眾信聯合會計師事務所	陳重成、陳蕃旬	無保留意見
110年度	勤業眾信聯合會計師事務所	陳重成、陳蕃旬	無保留意見
109年度	勤業眾信聯合會計師事務所	虞成全、張耿禧	無保留意見
108年度	勤業眾信聯合會計師事務所	虞成全、張耿禧	無保留意見

2.最近五年度更換會計師原因之說明：

配合勤業眾信聯合會計師事務所內部輪調之機制，自110年度第一季財務報告起，由原勤業眾信聯合會計師事務所簽證會計師虞成全會計師、張耿禧會計師，更換為陳重成會計師及陳蕃旬會計師。

二、最近五年度財務分析

(一)採用國際會計準則之財務分析

1.合併財務分析-國際財務報導準則

分析項目		最近五年度財務分析(註1)				
		108年	109年(註2)	110年	111年	112年
財務結構	負債占資產比率	17.07	26.92	18.54	16.10	13.87
	長期資金占不動產、廠房及設備比率	430.23	465.26	404.20	450.72	506.70
償債能力	流動比率	430.85	287.71	418.71	501.86	595.51
	速動比率	322.97	182.78	278.77	360.02	485.36
	利息保障倍數	2,107.19	3,152.19	2,621.52	2,631.55	969.73
經營能力	應收款項週轉率(次)	5.78	6.15	6.76	7.59	5.58
	平均收現日數	63.17	59.35	53.98	48.07	65.39
	存貨週轉率(次)	1.49	1.09	1.05	1.22	1.30
	應付款項週轉率(次)	4.33	3.73	4.84	8.21	8.92
	平均銷貨日數	245.09	334.86	347.61	299.18	281.46
	不動產、廠房及設備週轉率(次)	2.62	3.76	3.70	3.32	3.14
	總資產週轉率(次)	0.60	0.65	0.67	0.65	0.56
獲利能力	資產報酬率(%)	15.01	17.65	18.91	17.15	14.08
	權益報酬率(%)	17.86	22.82	24.43	20.73	16.54
	稅前純益占實收資本比率(%)	93.35	152.46	194.54	188.40	162.66
	純益率(%)	25.10	27.18	28.33	26.58	25.12
	每股盈餘(元)	7.85	12.34	15.50	15.01	13.07
現金流量	現金流量比率	77.00	49.86	82.77	105.84	139.64
	現金流量允當比率	88.97	69.57	82.61	102.50	139.22
	現金再投資比率	10.13	11.55	10.13	8.95	11.81
槓桿度	營運槓桿度	1.99	1.77	1.68	1.91	1.95
	財務槓桿度	1.00	1.00	1.00	1.00	1.00

請說明最近二年度各項財務比率變

- 1.速動比率上升:主要係 112 年底流動性資產-現金及按攤銷後成本衡量之金融資產-流動增加，致使該比率上升。
- 2.利息保障倍數下降:主要係 112 年稅前利益減少，且利息費用增加，致使該比率下降。
- 3.應收款項週轉率(次)下降:主要係 112 年銷售淨額減少，且期末應收帳款增加，致使該比率下降。
- 4.平均收現日數上升:同上。
- 5.權益報酬率下降:主要係 112 年底股東權益增加，且 112 年稅後利益減少，致使該比率下降。
- 6.現金流量比率上升:主要係本年度期末存貨淨額減少，致使該比率上升。
- 7.現金流量允當比率上升:主要係本年度營業活動淨現金流量較去年增加，且本年度存貨增加數減少致使該比率上升。
- 8.現金再投資比率上升:主要係 112 年底流動性資產-現金及按攤銷後成本衡量之金融資產-流動增加，致使該比率上升。

註1：上述年度財務資料均經會計師查核簽證。

註2：持股100%子公司銳萊科技股份有限公司，已於109年3月30日經簡易吸收合併，併入本公司而消滅。本公司與銳萊公司之合併實質係屬組織重組，在吸收合併後，本公司已無其他合併個體，惟因本公司吸收合併後之組織架構與吸收合併前之合併公司相同，故本公司109年之後之個別財務報告之財務資訊，與原108年前之合併財務資訊一致可比較。

2.個體財務分析-國際財務報導準則

分析項目		最近五年度財務分析(註1)				
		108年	109年	110年	111年	112年
財務結構%	負債占資產比率	17.02	26.92	18.54	16.10	13.80
	長期資金占不動產、廠房及設備比率	430.23	465.26	404.20	450.72	506.70
償債能力%	流動比率	423.24	287.71	418.71	501.86	596.24
	速動比率	315.15	182.78	278.77	360.02	485.51
	利息保障倍數	2,106.85	3,152.19	2,621.52	2,631.55	1,433.72
經營能力	應收款項週轉率(次)	5.79	6.15	6.76	7.59	5.58
	平均收現日數	63.04	59.35	53.98	48.07	65.39
	存貨週轉率(次)	1.48	1.09	1.05	1.22	1.30
	應付款項週轉率(次)	4.32	3.73	4.84	8.21	8.92
	平均銷貨日數	246.44	334.86	347.61	299.18	281.50
	不動產、廠房及設備週轉率(次)	2.61	3.76	3.70	3.32	3.14
	總資產週轉率(次)	0.6	0.65	0.67	0.65	0.56
獲利能力	資產報酬率(%)	15.02	17.65	18.91	17.15	14.08
	權益報酬率(%)	17.86	22.82	24.43	20.73	16.54
	稅前純益占實收資本比率(%)	93.33	152.46	194.54	188.40	162.66
	純益率(%)	25.22	27.18	28.33	26.58	25.12
	每股盈餘(元)	7.85	12.34	15.50	15.01	13.07
現金流量%	現金流量比率	77.46	49.86	82.77	105.84	142.11
	現金流量允當比率	88.27	69.57	82.61	102.50	137.71
	現金再投資比率	10.17	11.55	10.13	8.95	12.08
槓桿度	營運槓桿度	1.99	1.77	1.68	1.91	1.92
	財務槓桿度	1.00	1.00	1.00	1.00	1.00

請說明最近二年度各項財務比率變動原因。(若增減變動未達 20%者可免分析)

- 1.速動比率上升:主要係 112 年底流動性資產-現金及按攤銷後成本衡量之金融資產-流動增加,致使該比率上升。
- 2.利息保障倍數下降:主要係 112 年稅前利益減少,且利息費用增加,致使該比率下降。
- 3.應收款項週轉率(次)下降:主要係 112 年銷售淨額減少,且期末應收帳款增加,致使該比率下降。
- 4.平均收現日數上升:同上。
- 5.權益報酬率下降:主要係 112 年底股東權益增加,且 112 年稅後利益減少,致使該比率下降。
- 6.現金流量比率上升:主要係本年度期末存貨淨額減少,致使該比率上升。
- 7.現金流量允當比率上升:主要係本年度營業活動淨現金流量較去年增加,且本年度存貨增加數減少致使該比率上升。
- 8.現金再投資比率上升:主要係 112 年底流動性資產-現金及按攤銷後成本衡量之金融資產-流動增加,致使該比率上升。

資料來源:經會計師查核簽證之財務報表

註1:以上各期財務資料經會計師查核簽證。

註2：營業活動之淨現金流量為負數，不予計入。

註3：財務分析計算公式如下所列：

1.財務結構

(1)負債占資產比率=負債總額/資產總額

(2)長期資金占固定資產比率=(股東權益淨額+長期負債)/固定資產淨額

2.償債能力

(1)流動比率=流動資產/流動負債

(2)速動比率=(流動資產-存貨-預付費用)/流動負債

(3)利息保障倍數=所得稅及利息費用前純益/本期利息支出

3.經營能力

(1)應收款項(包括應收帳款與因營業而產生之應收票據)週轉率=銷貨淨額/各期平均應收款項(包括應收帳款與因營業而產生之應收票據)餘額。

(2)平均收現日數=365/應收款項週轉率

(3)存貨週轉率=銷貨成本/平均存貨額

(4)應付款項(包括應付帳款與因營業而產生之應付票據)週轉率=銷貨成本/各期平均應付款項(包括應付帳款與因營業而產生之應付票據)餘額

(5)平均銷貨日數=365/存貨週轉率

(6)不動產、廠房及設備週轉率=銷貨淨額/不動產、廠房及設備淨額

(7)總資產週轉率=銷貨淨額/資產總額

4.獲利能力

(1)資產報酬率=[稅後損益+利息費用×(1-稅率)]/平均資產總額

(2)股東權益報酬率=稅後損益/平均股東權益淨額

(3)純益率=稅後損益/銷貨淨額

(4)每股盈餘=(稅後淨利-特別股股利)/加權平均已發行股數

5.現金流量

(1)現金流量比率=營業活動淨現金流量/流動負債

(2)淨現金流量允當比率=最近5年度營業活動淨現金流量/最近5年度(資本支出+存貨增加額+現金股利)

(3)現金再投資比率=(營業活動淨現金流量-現金股利)/(固定資產毛額+長期投資+其它資產+營運資金)

6.槓桿度

(1)營運槓桿度=(營業收入淨額-變動營業成本及費用)/營業利益

(2)財務槓桿度=營業利益/(營業利益-利息費用)

(二)採用我國財務會計準則：不適用

三、最近年度財務報告之審計委員會審查報告：

請詳第 95 頁。

四、最近年度經會計師查核簽證之公司財務報告：

請詳第 96 頁至第 221 頁。

五、公司及關係企業最近年度及截至年報刊印日止，如有發生財務困難情事，應列明其對本公司財務狀況之影響：無此情形。

審計委員會審查報告書

董事會造具本公司 112 年度營業報告書、財務報表(含個體及合併財務報表)及盈餘分配議案等，其中財務報表(含個體及合併財務報表)業經勤業眾信聯合會計師事務所查核完竣，並出具查核報告。

上述營業報告書、財務報表(含個體及合併財務報表)及盈餘分配議案經本審計委員會審查，認為尚無不符，爰依證券交易法及公司法之相關規定報告如上，敬請 鑒核。

此 致

雍智科技股份有限公司一一三年股東常會

雍智科技股份有限公司

審計委員會召集人：林江亮



中 華 民 國 1 1 3 年 3 月 1 3 日

雍智科技股份有限公司及子公司

合併財務報告暨會計師查核報告

民國112及111年度

地址：新竹縣竹北市莊敬北路431號

電話：(03)5509980

§ 目 錄 §

項	目 頁	次	財 務 報 告 附 註 編 號
一、封 面	96		-
二、目 錄	97		-
三、關係企業合併財務報告聲明書	98		-
四、會計師查核報告	99~102		-
五、合併資產負債表	103		-
六、合併綜合損益表	104~105		-
七、合併權益變動表	106		-
八、合併現金流量表	107~108		-
九、合併財務報表附註			
(一) 公司沿革	109		一
(二) 通過財務報告之日期及程序	109		二
(三) 新發布及修訂準則及解釋之適用	109~110		三
(四) 重大會計政策之彙總說明	111~119		四
(五) 重大會計判斷、估計及假設不 確定性之主要來源	119		五
(六) 重要會計項目之說明	120~141		六~二六
(七) 關係人交易	141~142		二七
(八) 質抵押之資產	-		-
(九) 重大或有負債及未認列之合約 承諾	142		二八
(十) 重大之災害損失	-		-
(十一) 重大之期後事項	142		二九
(十二) 其 他	142~143		三十
(十三) 附註揭露事項			
1. 重大交易事項相關資訊	143、147		三一
2. 轉投資事業相關資訊	143、148		三一
3. 大陸投資資訊	144、149~150		三一
4. 主要股東資訊	144、151		三一
5. 關係企業相關資訊	144~145、147		三一
6. 子公司持有母公司股份之情形	145		三一
(十四) 部門資訊	145~146		三二

關係企業合併財務報告聲明書

本公司 112 年度（自 112 年 1 月 1 日至 12 月 31 日止）依「關係企業合併營業報告書關係企業合併財務報表及關係報告書編製準則」應納入編製關係企業合併財務報表之公司與依國際財務報導準則第 10 號應納入編製母子公司合併財務報表之公司均相同，且關係企業合併財務報表所應揭露相關資訊於前揭母子公司合併財務報表中均已揭露，爰不再另行編製關係企業合併財務報表。

特此聲明

公司名稱：雍智科技股份有限公司



負責人：李 職 民



中 華 民 國 1 1 3 年 3 月 4 日

會計師查核報告

雍智科技股份有限公司 公鑒：

查核意見

雍智科技股份有限公司及其子公司（雍智集團）民國 112 年及 111 年 12 月 31 日之合併資產負債表，暨民國 112 年及 111 年 1 月 1 日至 12 月 31 日之合併綜合損益表、合併權益變動表、合併現金流量表，以及合併財務報表附註（包括重大會計政策彙總），業經本會計師查核竣事。

依本會計師之意見，上開合併財務報表在所有重大方面係依照證券發行人財務報告編製準則及經金融監督管理委員會認可並發布生效之國際財務報導準則、國際會計準則、解釋及解釋公告編製，足以允當表達雍智集團民國 112 年及 111 年 12 月 31 日之合併財務狀況，暨民國 112 年及 111 年 1 月 1 日至 12 月 31 日之合併財務績效及合併現金流量。

查核意見之基礎

本會計師係依照會計師受託查核簽證財務報表規則及審計準則執行查核工作。本會計師於該等準則下之責任將於會計師查核合併財務報表之責任段進一步說明。本會計師所隸屬事務所受獨立性規範之人員已依會計師職業道德規範，與雍智集團保持超然獨立，並履行該規範之其他責任。本會計師相信已取得足夠及適切之查核證據，以作為表示查核意見之基礎。

關鍵查核事項

關鍵查核事項係指依本會計師之專業判斷，對雍智集團民國 112 年度合併財務報表之查核最為重要之事項。該等事項已於查核合併財務報表整體及形成查核意見之過程中予以因應，本會計師並不對該等事項單獨表示意見。

茲對雍智集團民國 112 年度合併財務報表之關鍵查核事項敘明如下：

銷貨收入發生之真實性

雍智集團自上櫃以來，為維持股東及外部投資人對營業收入成長之期待，預期管理階層存在達成預計營業收入目標之壓力。營業收入係判斷獲利能力及經營績效的重要指標之一，且收入認列具有先天上較高之風險。雍智集團民國 112 年度所有銷貨對象中，個別營收成長率高於整體營收成長率且全年交易金額屬重大者，其銷貨收入之真實性將對財務報表產生重大影響，故本會計師評估其收入認列之風險在於上述銷貨對象之銷貨收入是否真實發生，並列為關鍵查核事項。相關收入認列之會計政策，請參閱合併財務報表附註四(十一)。

本會計師針對上述銷貨收入發生之真實性執行之主要查核程序如下：

1. 瞭解上述銷貨收入之內部控制程序，並評估其相關內部控制之設計及執行有效性。
2. 抽核上述銷貨對象之銷貨收入明細表，核對至原始訂單，並檢視銷貨客戶驗收文件及貨款收回情形，以確認銷貨交易發生之真實性。

其他事項

雍智科技股份有限公司業已編製民國 112 年度之個體財務報表，並經本會計師出具無保留意見之查核報告在案，備供參考。

管理階層與治理單位對合併財務報表之責任

管理階層之責任係依照證券發行人財務報告編製準則及經金融監督管理委員會認可並發布生效之國際財務報導準則、國際會計準則、解釋及解釋公告編製允當表達之合併財務報表，且維持與合併財務報表編製有關之必要內部控制，以確保合併財務報表未存有導因於舞弊或錯誤之重大不實表達。

於編製合併財務報表時，管理階層之責任亦包括評估雍智集團繼續經營之能力、相關事項之揭露，以及繼續經營會計基礎之採用，除非管理階層意圖清算雍智集團或停止營業，或除清算或停業外別無實際可行之其他方案。

雍智集團之治理單位（含審計委員會）負有監督財務報導流程之責任。

會計師查核合併財務報表之責任

本會計師查核合併財務報表之目的，係對合併財務報表整體是否存有導因於舞弊或錯誤之重大不實表達取得合理確信，並出具查核報告。合理確信係高度確信，惟依照審計準則執行之查核工作無法保證必能偵出合併財務報表存有之重大不實表達。不實表達可能導因於舞弊或錯誤。如不實表達之個別金額或彙總數可合理預期將影響合併財務報表使用者所作之經濟決策，則被認為具有重大性。

本會計師依照審計準則查核時，運用專業判斷及專業懷疑。本會計師亦執行下列工作：

1. 辨認並評估合併財務報表導因於舞弊或錯誤之重大不實表達風險；對所評估之風險設計及執行適當之因應對策；並取得足夠及適切之查核證據以作為查核意見之基礎。因舞弊可能涉及共謀、偽造、故意遺漏、不實聲明或踰越內部控制，故未偵出導因於舞弊之重大不實表達之風險高於導因於錯誤者。
2. 對與查核攸關之內部控制取得必要之瞭解，以設計當時情況下適當之查核程序，惟其目的非對雍智集團內部控制之有效性表示意見。
3. 評估管理階層所採用會計政策之適當性，及其所作會計估計與相關揭露之合理性。
4. 依據所取得之查核證據，對管理階層採用繼續經營會計基礎之適當性，以及使雍智集團繼續經營之能力可能產生重大疑慮之事件或情況是否存在重大不確定性，作出結論。本會計師若認為該等事件或情況存在重大不確定性，則須於查核報告中提醒合併財務報表使用者注意合併財務報表之相關揭露，或於該等揭露係屬不適當時修正查核意見。本會計師之結論係以截至查核報告日所取得之查核證據為基礎。惟未來事件或情況可能導致雍智集團不再具有繼續經營之能力。
5. 評估合併財務報表（包括相關附註）之整體表達、結構及內容，以及合併財務報表是否允當表達相關交易及事件。
6. 對於集團內組成個體之財務資訊取得足夠及適切之查核證據，以對合併財務報表表示意見。本會計師負責集團查核案件之指導、監督及執行，並負責形成集團查核意見。

本會計師與治理單位溝通之事項，包括所規劃之查核範圍及時間，以及重大查核發現（包括於查核過程中所辨認之內部控制顯著缺失）。

本會計師亦向治理單位提供本會計師所隸屬事務所受獨立性規範之人員已遵循會計師職業道德規範中有關獨立性之聲明，並與治理單位溝通所有可能被認為會影響會計師獨立性之關係及其他事項（包括相關防護措施）。

本會計師從與治理單位溝通之事項中，決定對雍智集團民國 112 年度合併財務報表查核之關鍵查核事項。本會計師於查核報告中敘明該等事項，除非法令不允許公開揭露特定事項，或在極罕見情況下，本會計師決定不於查核報告中溝通特定事項，因可合理預期此溝通所產生之負面影響大於所增進之公眾利益。

勤業眾信聯合會計師事務所

會計師 陳 重 成



會計師 陳 薔 旬



金融監督管理委員會核准文號
金管證審字第 1040024195 號

金融監督管理委員會核准文號
金管證審字第 1060023872 號

中 華 民 國 1 1 3 年 3 月 1 3 日


 雍智科技股份有限公司及子公司
 合併資產負債表
 民國 112 年 12 月 31 日

單位：新台幣仟元

代 碼	資 產	112年12月31日			111年12月31日		
		金 額	%		金 額	%	
	流動資產						
1100	現金及約當現金(附註四及六)	\$ 1,307,168	51		\$ 1,181,605	48	
1136	按攤銷後成本衡量之金融資產－流動(附註四及七)	122,820	5		-	-	
1170	應收帳款(附註四、八及十九)	279,895	11		214,902	9	
130X	存貨(附註四及九)	378,017	14		540,455	22	
1410	預付款項(附註十四)	10,035	-		9,746	-	
11XX	流動資產總計	<u>2,097,935</u>	<u>81</u>		<u>1,946,708</u>	<u>79</u>	
	非流動資產						
1600	不動產、廠房及設備(附註四、十一及二八)	439,793	17		459,015	19	
1755	使用權資產(附註四及十二)	8,851	-		7,059	-	
1821	其他無形資產(附註四及十三)	5,306	-		9,046	-	
1840	遞延所得稅資產(附註四及二一)	18,927	1		17,387	1	
1990	其他非流動資產(附註四及十四)	9,928	1		17,554	1	
15XX	非流動資產總計	<u>482,805</u>	<u>19</u>		<u>510,061</u>	<u>21</u>	
1XXX	資 產 總 計	<u>\$ 2,580,740</u>	<u>100</u>		<u>\$ 2,456,769</u>	<u>100</u>	
	負債及權益						
	流動負債						
2130	合約負債－流動(附註十九)	\$ 82,620	3		\$ 120,660	5	
2150	應付票據(附註十五)	140	-		-	-	
2170	應付帳款(附註十五)	77,609	3		80,252	3	
2200	其他應付款(附註十六及二四)	141,962	6		145,194	6	
2230	本期所得稅負債(附註四及二一)	42,726	2		36,416	2	
2280	租賃負債－流動(附註四及十二)	6,100	-		4,318	-	
2399	其他流動負債(附註十六)	1,138	-		1,062	-	
21XX	流動負債總計	<u>352,295</u>	<u>14</u>		<u>387,902</u>	<u>16</u>	
	非流動負債						
2570	遞延所得稅負債(附註四及二一)	3,078	-		4,815	-	
2580	租賃負債－非流動(附註四及十二)	2,674	-		2,843	-	
25XX	非流動負債總計	<u>5,752</u>	<u>-</u>		<u>7,658</u>	<u>-</u>	
2XXX	負債總計	<u>358,047</u>	<u>14</u>		<u>395,560</u>	<u>16</u>	
	歸屬於本公司業主之權益(附註十八)						
	股 本						
3110	普通股股本	272,177	11		272,257	11	
3200	資本公積	323,750	12		325,166	13	
	保留盈餘						
3310	法定盈餘公積	236,621	9		195,976	8	
3350	未分配盈餘	1,399,113	54		1,289,748	53	
3300	保留盈餘總計	<u>1,635,734</u>	<u>63</u>		<u>1,485,724</u>	<u>61</u>	
3400	其他權益	(8,968)	-		(21,938)	(1)	
31XX	本公司業主權益總計	<u>2,222,693</u>	<u>86</u>		<u>2,061,209</u>	<u>84</u>	
3XXX	權益總計	<u>2,222,693</u>	<u>86</u>		<u>2,061,209</u>	<u>84</u>	
	負 債 與 權 益 總 計	<u>\$ 2,580,740</u>	<u>100</u>		<u>\$ 2,456,769</u>	<u>100</u>	

後附之附註係本合併財務報告之一部分。

董事長：李職民



經理人：劉安炫



會計主管：林詩堯



雍智科技股份有限公司及子公司

合併綜合損益表

民國 112 年及 111 年 1 月 1 日至 12 月 31 日

單位：新台幣仟元，惟
每股盈餘為元

代 碼		112年度		111年度	
		金 額	%	金 額	%
4000	營業收入（附註四及十九）	\$ 1,410,225	100	\$ 1,529,234	100
5000	營業成本（附註九、十三及二十）	(704,626)	(50)	(781,294)	(51)
5900	營業毛利	705,599	50	747,940	49
	營業費用（附註十三、二十及二七）				
6100	推銷費用	(54,046)	(4)	(46,776)	(3)
6200	管理費用	(58,659)	(4)	(55,219)	(4)
6300	研究發展費用	(166,118)	(12)	(196,300)	(13)
6450	預期信用減損損失（附註八）	(3,679)	-	(2,808)	-
6000	營業費用合計	(282,502)	(20)	(301,103)	(20)
6900	營業淨利	423,097	30	446,837	29
	營業外收入及支出（附註四及二十）				
7100	利息收入	22,151	1	3,545	1
7010	其他收入	580	-	410	-
7020	其他利益及損失	(2,661)	-	62,361	4
7050	財務成本	(457)	-	(195)	-
7000	營業外收入及支出合計	19,613	1	66,121	5
7900	稅前淨利	442,710	31	512,958	34
7950	所得稅費用（附註四及二一）	(88,508)	(6)	(106,507)	(7)
8200	本年度淨利	354,202	25	406,451	27

（接次頁）

(承前頁)

代 碼		112年度		111年度	
		金 額	%	金 額	%
	其他綜合損益(淨額) 後續可能重分類至損益 之項目				
8361	國外營運機構財務 報表換算之兌換 差額(附註十八)	(\$ 217)	-	\$ -	-
8360		(217)	-	-	-
8300	其他綜合損益(淨 額)合計	(217)	-	-	-
8500	本年度綜合損益總額	<u>\$ 353,985</u>	<u>25</u>	<u>\$ 406,451</u>	<u>27</u>
	每股盈餘(附註二二) 來自繼續營業單位				
9710	基 本	<u>\$ 13.07</u>		<u>\$ 15.01</u>	
9810	稀 釋	<u>\$ 12.95</u>		<u>\$ 14.80</u>	

後附之附註係本合併財務報告之一部分。

董事長：李職民



經理人：劉安炫



會計主管：林詩堯



雅智科技(股)有限公司及子公司

民國 112 年及 111 年 12 月 31 日

單位：新台幣千元

代碼	111 年 1 月 1 日餘額	股本	資本公積	法定盈餘公積	留盈餘公積	未分配盈餘	其他權益			權益總額
							國外營運機構財務報表換算之兌換差額	其他權益	其他權益	
A1	\$ 270,757	\$ 298,616	\$ 154,006	\$ 1,136,457	-	-	\$	-	-	\$ 1,859,836
B1		-	-	41,970	(41,970)	-	-	-	-	-
B5		-	-	-	(211,190)	-	-	-	-	(211,190)
N1	1,500	26,550	-	-	-	(21,938)	-	-	-	6,112
D1		-	-	-	406,451	-	-	-	-	406,451
D5		-	-	-	406,451	-	-	-	-	406,451
Z1	272,257	325,166	195,976	1,289,748	(21,938)	-	-	-	-	2,061,209
B1		-	-	40,645	(40,645)	-	-	-	-	-
B5		-	-	-	(204,192)	-	-	-	-	(204,192)
N1	(80)	(1,416)	-	-	-	13,187	-	-	-	11,691
D1		-	-	-	354,202	-	-	-	-	354,202
D3		-	-	-	-	(217)	-	-	-	(217)
D5		-	-	-	354,202	(217)	-	-	-	353,985
Z1	272,177	323,750	236,621	1,399,113	(8,751)	(217)	-	-	-	2,222,693

後附之附註係本合併財務報告之一部分。



董事長：李職民



經理人：劉安煊



會計主管：林詩堯

雍智科技股份有限公司及子公司

合併現金流量表

民國 112 年及 111 年 1 月 1 日至 12 月 31 日

單位：新台幣仟元

代 碼		112年度	111年度
	營業活動之現金流量		
A10000	本年度稅前淨利	\$ 442,710	\$ 512,958
A20010	收益費損項目		
A20100	折舊費用	56,381	50,943
A20200	攤銷費用	11,314	18,547
A20300	預期信用減損損失	3,679	2,808
A20900	財務成本	457	195
A21200	利息收入	(22,151)	(3,545)
A21900	股份基礎給付酬勞成本	11,691	6,112
A23700	存貨跌價及呆滯損失	-	15,458
A24100	未實現外幣兌換利益	(1,137)	(59,915)
A29900	租賃修改利益	(32)	-
A30000	營業資產及負債之淨變動數		
A31130	應收票據	-	322
A31150	應收帳款	(69,718)	(30,916)
A31200	存 貨	162,438	25,449
A31230	預付款項	(289)	(2,000)
A32125	合約負債	(38,040)	20,614
A32130	應付票據	140	-
A32150	應付帳款	(1,720)	(29,661)
A32180	其他應付款	(69)	4,199
A32230	其他流動負債	76	262
A33000	營運產生之現金	555,730	531,830
A33100	收取之利息	22,151	3,545
A33300	支付之利息	(457)	(195)
A33500	支付之所得稅	(85,475)	(124,586)
AAAA	營業活動之淨現金流入	491,949	410,594
	投資活動之現金流量		
B00040	取得按攤銷後成本衡量之金融資產	(116,280)	-
B00050	處分按攤銷後成本衡量之金融資產	-	21,940
B02700	購置不動產、廠房及設備	(18,275)	(34,009)
B03700	存出保證金增加	(2,528)	(753)
B03800	存出保證金減少	3,157	41

(接次頁)

(承前頁)

代 碼		112年度	111年度
B04500	取得無形資產	(\$ 8,818)	(\$ 10,551)
B07100	預付設備款增加	(5,683)	(12,722)
BBBB	投資活動之淨現金流出	(148,427)	(36,054)
	籌資活動之現金流量		
C04020	租賃負債本金償還	(8,282)	(5,715)
C04500	發放現金股利	(204,192)	(211,190)
CCCC	籌資活動之現金流出	(212,474)	(216,905)
DDDD	匯率變動對現金及約當現金之影響	(5,485)	56,373
EEEE	現金及約當現金淨增加	125,563	214,008
E00100	年初現金及約當現金餘額	1,181,605	967,597
E00200	年底現金及約當現金餘額	\$ 1,307,168	\$ 1,181,605

後附之附註係本合併財務報告之一部分。

董事長：李職民



經理人：劉安炫



會計主管：林詩堯



雍智科技股份有限公司及子公司

合併財務報表附註

民國 112 年及 111 年 1 月 1 日至 12 月 31 日

(除另註明外，金額以新台幣仟元為單位)

一、公司沿革

雍智科技股份有限公司（以下稱「本公司」）於 95 年 9 月 4 日依公司法設立，所營業務主要為製造及銷售半導體晶圓測試之各種測試載板，包含前段測試載板（晶圓探針卡測試載板）、後段測試載板（IC 測試載板及 IC 老化測試載板）及其他相關測試載板等項目。

本公司股票自 108 年 4 月起在財團法人中華民國證券櫃檯買賣中心上櫃買賣。

本公司於 109 年 3 月 9 日經董事會決議通過與本公司持股 100% 之子公司銳萊科技股份有限公司（以下稱「銳萊公司」）依企業併購法規定進行簡易合併，合併基準日為 109 年 3 月 30 日，本公司為存續公司，銳萊公司為消滅公司，該公司主要業務為電子材料批發，合併後其法律上相關權利義務皆由本公司概括承受。

本合併財務報告係以本公司之功能性貨幣新台幣表達。

二、通過財務報告之日期及程序

本合併財務報告於 113 年 3 月 4 日經董事會通過。

三、新發布及修訂準則及解釋之適用

- (一) 首次適用金融監督管理委員會（以下稱「金管會」）認可並發布生效之國際財務報導準則（IFRS）、國際會計準則（IAS）、解釋（IFRIC）及解釋公告（SIC）（以下稱「IFRS 會計準則」）

適用修正後之金管會認可並發布生效之 IFRS 會計準則將不致造成本公司及由本公司所控制個體（以下稱「合併公司」）會計政策之重大變動。

(二) 113 年適用之金管會認可之 IFRS 會計準則

<u>新發布 / 修正 / 修訂準則及解釋</u>	<u>IASB 發布之生效日(註1)</u>
IFRS 16 之修正「售後租回中之租賃負債」	2024 年 1 月 1 日 (註 2)
IAS 1 之修正「負債分類為流動或非流動」	2024 年 1 月 1 日
IAS 1 之修正「具合約條款之非流動負債」	2024 年 1 月 1 日
IAS 7 及 IFRS 7 之修正「供應商融資安排」	2024 年 1 月 1 日 (註 3)

註 1：除另註明外，上述新發布 / 修正 / 修訂準則或解釋係於各該日期以後開始之年度報導期間生效。

註 2：賣方兼承租人應對初次適用 IFRS 16 日後簽訂之售後租回交易追溯適用 IFRS 16 之修正。

註 3：第一次適用本修正時，豁免部分揭露規定。

截至本合併財務報告通過發布日止，合併公司評估上述準則、解釋之修正將不致對財務狀況與財務績效造成重大影響。

(三) IASB 已發布但尚未經金管會認可並發布生效之 IFRS 會計準則

<u>新發布 / 修正 / 修訂準則及解釋</u>	<u>IASB 發布之生效日(註1)</u>
IFRS 10 及 IAS 28 之修正「投資者與其關聯企業或合資間之資產出售或投入」	未 定
IFRS 17「保險合約」	2023 年 1 月 1 日
IFRS 17 之修正	2023 年 1 月 1 日
IFRS 17 之修正「初次適用 IFRS 17 及 IFRS 9—比較資訊」	2023 年 1 月 1 日
IAS 21 之修正「缺乏可兌換性」	2025 年 1 月 1 日 (註 2)

註 1：除另註明外，上述新發布 / 修正 / 修訂準則或解釋係於各該日期以後開始之年度報導期間生效。

註 2：適用於 2025 年 1 月 1 日以後開始之年度報導期間。首次適用該修正時，將影響數認列於首次適用日之保留盈餘。當合併公司以非功能性貨幣作為表達貨幣時，將影響數調整首次適用日權益項下之國外營運機構兌換差額。

截至本合併財務報告通過發布日止，合併公司仍持續評估上述準則、解釋之修正對財務狀況與財務績效之影響，相關影響待評估完成時予以揭露。

四、重大會計政策之彙總說明

(一) 遵循聲明

本合併財務報告係依照證券發行人財務報告編製準則及經金管會認可並發布生效之 IFRS 會計準則編製。

(二) 編製基礎

本合併財務報告係依歷史成本基礎編製。歷史成本通常係依取得資產所支付對價之公允價值決定。

(三) 資產與負債區分流動與非流動之標準

流動資產包括：

1. 主要為交易目的而持有之資產；
2. 預期於資產負債表日後 12 個月內實現之資產；及
3. 現金及約當現金（但不包括於資產負債表日後逾 12 個月用以交換或清償負債而受到限制者）。

流動負債包括：

1. 主要為交易目的而持有之負債；
2. 於資產負債表日後 12 個月內到期清償之負債，以及
3. 不能無條件將清償期限遞延至資產負債表日後至少 12 個月之負債。

非屬上述流動資產或流動負債者，係分類為非流動資產或非流動負債。

(四) 合併基礎

本合併財務報告係包含本公司及由本公司所控制個體（子公司）之財務報告。合併綜合損益表已納入被收購或被處分子公司於當期自收購日起或至處分日止之營運損益。子公司之財務報告已予調整，以使其會計政策與合併公司之會計政策一致。於編製合併財務報告時，各個體間之交易、帳戶餘額、收益及費損已全數予以銷除。

子公司明細、持股比率及營業項目，參閱附註十、附表二及三。

(五) 外幣

各個體編製財務報告時，以個體功能性貨幣以外之貨幣（外幣）交易者，依交易日匯率換算為功能性貨幣記錄。

外幣貨幣性項目於每一資產負債表日以收盤匯率換算。因交割貨幣性項目或換算貨幣性項目產生之兌換差額，於發生當期認列於損益。

以歷史成本衡量之外幣非貨幣性項目係以交易日之匯率換算，不再重新換算。

於編製合併財務報告時，國外營運機構（包含營運所在國家或使用之貨幣與本公司不同之子公司）之資產及負債以每一資產負債表日匯率換算為新台幣。收益及費損項目係以當期平均匯率換算，所產生之兌換差額列於其他綜合損益。

(六) 存 貨

存貨包括原料、在製品、半成品及製成品。存貨係以成本與淨變現價值孰低衡量，比較成本與淨變現價值時除同類別存貨外係以個別項目為基礎。淨變現價值係指在正常情況下之估計售價減除至完工尚需投入之估計成本及完成出售所需之估計成本後之餘額。存貨成本之計算採用加權平均法。

(七) 不動產、廠房及設備

不動產、廠房及設備係以成本認列，後續以成本減除累計折舊及累計減損損失後之金額衡量。

除自有土地不提列折舊外，其餘不動產、廠房及設備於耐用年限內按直線基礎，對每一重大部分單獨提列折舊。合併公司至少於每一年度結束日對估計耐用年限、殘值及折舊方法進行檢視，並推延適用會計估計值變動之影響。

不動產、廠房及設備除列時，淨處分價款與該資產帳面金額間之差額係認列於損益。

(八) 其他無形資產

1. 單獨取得

單獨取得之有限耐用年限無形資產原始以成本衡量，後續係以成本減除累計攤銷及累計減損損失後之金額衡量。無形資產於耐用年限內按直線基礎進行攤銷，合併公司至少於每一年

度結束日對估計耐用年限、殘值及攤銷方法進行檢視，並推延適用會計估計值變動之影響。

2. 除 列

無形資產除列時，淨處分價款與該資產帳面金額間之差額係認列於當期損益。

(九) 不動產、廠房及設備、使用權資產及其他無形資產之減損

合併公司於每一資產負債表日評估是否有任何跡象顯示不動產、廠房及設備、使用權資產及其他無形資產可能已減損。若有任一減損跡象存在，則估計該資產之可回收金額。倘無法估計個別資產之可回收金額，合併公司估計該資產所屬現金產生單位之可回收金額。

可回收金額為公允價值減出售成本與其使用價值之較高者。個別資產或現金產生單位之可回收金額若低於其帳面金額時，將該資產或現金產生單位之帳面金額調減至其可回收金額，減損損失係認列於損益。

當減損損失於後續迴轉時，該資產或現金產生單位之帳面金額調增至修訂後之可回收金額，惟增加後之帳面金額以不超過該資產或現金產生單位若未於以前年度認列減損損失時所決定之帳面金額（減除攤銷或折舊）。減損損失之迴轉係認列於損益。

(十) 金融工具

金融資產與金融負債於合併公司成為該工具合約條款之一方時認列於合併資產負債表。

原始認列金融資產與金融負債時，若金融資產或金融負債非屬透過損益按公允價值衡量者，係按公允價值加計直接可歸屬於取得或發行金融資產或金融負債之交易成本衡量。直接可歸屬於取得或發行透過損益按公允價值衡量之金融資產或金融負債之交易成本，則立即認列為損益。

1. 金融資產

金融資產之慣例交易係採交易日會計認列及除列。

(1) 衡量種類

合併公司所持有之金融資產種類為按攤銷後成本衡量之金融資產。

按攤銷後成本衡量之金融資產

合併公司投資金融資產若同時符合下列兩條件，則分類為按攤銷後成本衡量之金融資產：

- A. 係於某經營模式下持有，該模式之目的係持有金融資產以收取合約現金流量；及
- B. 合約條款產生特定日期之現金流量，該等現金流量完全為支付本金及流通在外本金金額之利息。

按攤銷後成本衡量之金融資產(包括現金及約當現金、按攤銷後成本衡量之金融資產—流動、應收帳款及存出保證金)於原始認列後，係以有效利息法決定之總帳面金額減除任何減損損失之攤銷後成本衡量，任何外幣兌換損益則認列於損益。

除下列兩種情況外，利息收入係以有效利率乘以金融資產總帳面金額計算：

- A. 購入或創始之信用減損金融資產，利息收入係以信用調整後有效利率乘以金融資產攤銷後成本計算。
- B. 非屬購入或創始之信用減損，但後續變成信用減損之金融資產，應自信用減損後之次一報導期間起以有效利率乘以金融資產攤銷後成本計算利息收入。

信用減損金融資產係指發行人或債務人已發生重大財務困難、違約、債務人很有可能聲請破產或其他財務重整或由於財務困難而使金融資產之活絡市場消失。

約當現金包括自取得日起 3 個月內、高度流動性、可隨時轉換成定額現金且價值變動風險甚小之定期存款，係用於滿足短期現金承諾。

(2) 金融資產之減損

合併公司於每一資產負債表日按預期信用損失評估按攤銷後成本衡量之金融資產(含應收款項及存出保證金)之減損損失。

應收帳款按存續期間預期信用損失認列備抵損失。其他金融資產係先評估自原始認列後信用風險是否顯著增加，若未顯著增加，則按 12 個月預期信用損失認列備抵損失，若已顯著增加，則按存續期間預期信用損失認列備抵損失。

預期信用損失係以發生違約之風險作為權重之加權平均信用損失。12 個月預期信用損失係代表金融工具於報導日後 12 個月內可能違約事項所產生之預期信用損失，存續期間預期信用損失則代表金融工具於預期存續期間所有可能違約事項產生之預期信用損失。

合併公司為內部信用風險管理目的，在不考量所持有擔保品之前提下，判定下列情況代表金融資產已發生違約：

- A. 有內部或外部資訊顯示債務人已不可能清償債務。
- B. 逾期超過 180 天，除非有合理且可佐證之資訊顯示延後之違約基準更為適當。

所有金融資產之減損損失係藉由備抵帳戶調降其帳面金額，惟透過其他綜合損益按公允價值衡量之債務工具投資之備抵損失係認列於其他綜合損益，並不減少其帳面金額。

(3) 金融資產之除列

合併公司僅於對來自金融資產現金流量之合約權利失效，或已移轉金融資產且該資產所有權之幾乎所有風險及報酬已移轉予其他企業時，始將金融資產除列。

按攤銷後成本衡量之金融資產整體除列時，其帳面金額與所收取對價間之差額係認列於損益。

2. 權益工具

合併公司發行之債務及權益工具係依據合約協議之實質與金融負債及權益工具之定義分類為金融負債或權益。

合併公司發行之權益工具係以取得之價款扣除直接發行成本後之金額認列。

再取回本公司本身之權益工具係於權益項下認列與減除。購買、出售、發行或註銷本公司本身之權益工具不認列於損益。

3. 金融負債

(1) 後續衡量

所有金融負債係以有效利息法按攤銷後成本衡量。

(2) 金融負債之除列

除列金融負債時，其帳面金額與所支付對價(包含任何所移轉之非現金資產或承擔之負債)間之差額認列為損益。

(十一) 收入認列

合併公司於客戶合約辨認履約義務後，將交易價格分攤至各履約義務，並於滿足各履約義務時認列收入。

商品銷貨收入

商品銷貨收入來自半導體晶圓測試載板及相關零組件之銷售。由於半導體晶圓測試載板及相關零組件於運抵客戶指定地點並經驗收合格後，客戶對商品已有訂定價格與使用之權利，並承擔商品陳舊過時風險，合併公司係於該時點認列收入及應收帳款。

(十二) 租賃

合併公司於合約成立日評估合約是否係屬(或包含)租賃。

合併公司為承租人

除適用認列豁免之低價值標的資產租賃及短期租賃之租賃給付係按直線基礎於租賃期間內認列為費用，其他租賃皆於租賃開始日認列使用權資產及租賃負債。

使用權資產原始按成本(包含租賃負債之原始衡量金額、租賃開始日前支付之租賃給付減除收取之租賃誘因、原始直接成本及復原標的資產之估計成本)衡量，後續按成本減除累計折舊及累計減損損

失後之金額衡量，並調整租賃負債之再衡量數。使用權資產係單獨表達於合併資產負債表。

使用權資產採直線基礎自租賃開始日起至耐用年限屆滿時或租賃期間屆滿時兩者之較早者提列折舊。

租賃負債原始按租賃給付（包含固定給付及取決於指數或費率之變動租賃給付）之現值衡量。若租賃隱含利率容易確定，租賃給付使用該利率折現。若該利率並非容易確定，則使用承租人增額借款利率。

後續，租賃負債採有效利息法按攤銷後成本基礎衡量，且利息費用係於租賃期間分攤。若租賃期間或用於決定租賃給付之指數或費率變動導致未來租賃給付有變動，合併公司再衡量租賃負債，並相對調整使用權資產，惟若使用權資產之帳面金額已減至零，則剩餘之再衡量金額認列於損益中。租賃負債係單獨表達於合併資產負債表。

(十三) 員工福利

1. 短期員工福利

短期員工福利相關負債係以換取員工服務而預期支付之非折現金額衡量。

2. 退職後福利

確定提撥退休計畫之退休金係於員工提供服務期間將應提撥之退休金數額認列為費用。

(十四) 股份基礎給付協議

給與員工之員工認股權

員工認股權係按給與日權益工具之公允價值及預期既得之最佳估計數量，於既得期間內以直線基礎認列費用，並同時調整資本公積一員工認股權。若其於給與日立即既得，係於給與日全數認列費用。合併公司辦理現金增資保留員工認購，係確認員工認購股數之日為給與日。

合併公司於每一資產負債表日修正預期既得之員工認股權估計數量。若有修正原估計數量，其影響數係認列為損益，使累計費用反映修正之估計值，並相對調整資本公積－員工認股權。

給與員工之限制員工權利股票

限制員工權利股票係按給與日權益工具之公允價值及預期既得之最佳估計數量，於既得期間內以直線基礎認列費用，並同時調整其他權益（員工未賺得酬勞）。若其於給與日立即既得，係於給與日全數認列費用。

本公司發行限制員工權利股票時，係於給與日認列其他權益（員工未賺得酬勞），並同時調整資本公積－限制員工權利股票。若員工於既得期間內離職無須返還已領取之股利，於宣告發放股利時認列費用，並同時調整保留盈餘及資本公積－限制員工權利股票。

合併公司於每一資產負債表日修正預期既得之限制員工權利股票估計數量。若有修正原估計數量，其影響數係認列為損益，使累計費用反映修正之估計值，並相對調整資本公積－限制員工權利股票。

(十五) 所得稅

所得稅費用係當期所得稅及遞延所得稅之總和。

1. 當期所得稅

合併公司依各所得稅申報轄區所制定之法規決定當期所得（損失），據以計算應付（可回收）之所得稅。

依中華民國所得稅法規定計算之未分配盈餘加徵所得稅，係於股東會決議年度認列。

以前年度應付所得稅之調整，列入當期所得稅。

2. 遞延所得稅

遞延所得稅係依帳載資產及負債帳面金額與計算課稅所得之課稅基礎二者所產生之暫時性差異計算。

遞延所得稅負債一般係就所有應課稅暫時性差異予以認列，而遞延所得稅資產則於很有可能課稅所得以供可減除暫時性差異使用時認列。

與投資子公司相關之應課稅暫時性差異皆認列遞延所得稅負債，惟合併公司若可控制暫時性差異迴轉之時點，且該暫時性差異很有可能於可預見之未來不會迴轉者除外。與此類投資有關之可減除暫時性差異，僅於其很有可能具有足夠課稅所得用以實現暫時性差異，且於可預見之未來預期將迴轉的範圍內，予以認列遞延所得稅資產。

遞延所得稅資產之帳面金額於每一資產負債表日予以重新檢視，並針對已不再很有可能具有足夠之課稅所得以供其回收所有或部分資產者，調減帳面金額。原未認列為遞延所得稅資產者，亦於每一資產負債表日予以重新檢視，並在未來很有可能產生課稅所得以供其回收所有或部分資產者，調增帳面金額。

遞延所得稅資產及負債係以預期負債清償或資產實現當期之稅率衡量，該稅率係以資產負債表日已立法或已實質性立法之稅率及稅法為基礎。遞延所得稅負債及資產之衡量係反映合併公司於資產負債表日預期回收或清償其資產及負債帳面金額之方式所產生之租稅後果。

3. 當期及遞延所得稅

當期及遞延所得稅係認列於損益，惟與認列於其他綜合損益或直接計入權益之項目相關之當期及遞延所得稅係分別認列於其他綜合損益或直接計入權益。

五、重大會計判斷、估計及假設不確定性之主要來源

合併公司於採用會計政策時，對於不易自其他來源取得相關資訊者，管理階層必須基於歷史經驗及其他攸關之因素作出相關之判斷、估計及假設。實際結果可能與估計有所不同。

合併公司於發展重大會計估計值時，將通貨膨脹及市場利率波動可能之影響，納入對現金流量推估、成長率、折現率、獲利能力等相關重大估計之考量，管理階層將持續檢視估計與基本假設。

合併公司所採用之會計政策、估計與基本假設，經合併公司之管理階層評估後，並無重大會計判斷、估計及假設不確定性之情形。

六、現金及約當現金

	<u>112年12月31日</u>	<u>111年12月31日</u>
銀行支票及活期存款	\$ 880,118	\$ 713,795
約當現金－原始到期日在3個月以內之投資		
銀行定期存款	<u>427,050</u>	<u>467,810</u>
	<u>\$ 1,307,168</u>	<u>\$ 1,181,605</u>

銀行存款於資產負債表日之市場利率區間如下：

	<u>112年12月31日</u>	<u>111年12月31日</u>
銀行存款	0.001%~5.000%	0.001%~4.500%

七、按攤銷後成本衡量之金融資產－流動

	<u>112年12月31日</u>	<u>111年12月31日</u>
<u>流 動</u>		
國內投資		
原始到期日超過3個月之定期存款	<u>\$ 122,820</u>	<u>\$ -</u>

原始到期日超過3個月之定期存款於資產負債表日之市場利率如下：

	<u>112年12月31日</u>	<u>111年12月31日</u>
原始到期日超過3個月之定期存款	4.350%	-

八、應收帳款

	<u>112年12月31日</u>	<u>111年12月31日</u>
<u>應收帳款</u>		
按攤銷後成本衡量		
總帳面金額	\$ 286,976	\$ 218,304
減：備抵損失	(<u>7,081</u>)	(<u>3,402</u>)
	<u>\$ 279,895</u>	<u>\$ 214,902</u>

應收帳款

合併公司對商品銷售之平均授信期間為月結30天~月結120天。

為減輕信用風險，合併公司管理階層指派專責團隊負責授信額度之決定、授信核准及其他監控程序以確保逾期應收帳款之回收已採取

適當行動。此外，合併公司於資產負債表日會逐一複核應收帳款之可回收金額以確保無法回收之應收帳款已提列適當減損損失。據此，合併公司管理階層認為合併公司之信用風險已顯著減少。

合併公司按存續期間預期信用損失認列應收帳款之備抵損失。存續期間預期信用損失係使用準備矩陣計算，其考量歷史經驗、現時市場情況及前瞻性資訊。因合併公司之信用損失歷史經驗顯示，不同客戶群之損失型態並無顯著差異，因此準備矩陣未進一步區分客戶群，僅以應收帳款逾期天數訂定預期信用損失率。

若有證據顯示交易對方面臨嚴重財務困難且合併公司無法合理預期可回收金額，合併公司直接沖銷相關應收帳款，惟仍會持續追索活動，因追索回收之金額則認列於損益。

合併公司依準備矩陣衡量應收帳款之備抵損失如下：

112年12月31日

	未逾期	逾期1~30天	逾期31~60天	逾期61~90天	逾期91~120天	逾期121~150天	逾期151~180天	逾期超過180天	合計
預期信用損失率	0.07%	0.38%	1.18%	2.14%	3.80%	8.25%	21.83%	100%	
總帳面金額	\$212,578	\$22,281	\$2,326	\$17,712	\$20,557	\$2,728	\$4,306	\$4,488	\$286,976
備抵損失(存續期間)									
預期信用損失)	(155)	(85)	(27)	(379)	(782)	(225)	(940)	(4,488)	(7,081)
攤銷後成本	<u>\$212,423</u>	<u>\$22,196</u>	<u>\$2,299</u>	<u>\$17,333</u>	<u>\$19,775</u>	<u>\$2,503</u>	<u>\$3,366</u>	<u>\$-</u>	<u>\$279,895</u>

111年12月31日

	未逾期	逾期1~30天	逾期31~60天	逾期61~90天	逾期91~120天	逾期121~150天	逾期151~180天	逾期超過180天	合計
預期信用損失率	0.02%	0.11%	0.50%	1.35%	2.55%	6.82%	26.91%	100%	
總帳面金額	\$164,755	\$27,037	\$14,573	\$-	\$8,894	\$-	\$-	\$3,045	\$218,304
備抵損失(存續期間)									
預期信用損失)	(27)	(30)	(73)	-	(227)	-	-	(3,045)	(3,402)
攤銷後成本	<u>\$164,728</u>	<u>\$27,007</u>	<u>\$14,500</u>	<u>\$-</u>	<u>\$8,667</u>	<u>\$-</u>	<u>\$-</u>	<u>\$-</u>	<u>\$214,902</u>

應收帳款備抵損失之變動資訊如下：

	112年度	111年度
年初餘額	\$3,402	\$594
加：本年度提列減損損失	<u>3,679</u>	<u>2,808</u>
年底餘額	<u>\$7,081</u>	<u>\$3,402</u>

九、存 貨

	112年12月31日	111年12月31日
製 成 品 (含暫出倉存貨)	\$ 297,778	\$ 406,932
在 製 品	-	19,385
半 成 品	9,941	9,077
原 料	70,298	105,061
	<u>\$ 378,017</u>	<u>\$ 540,455</u>

銷貨成本性質如下：

	112年度	111年度
已銷售之存貨成本	\$ 704,626	\$ 765,836
存貨跌價及呆滯損失	-	15,458
	<u>\$ 704,626</u>	<u>\$ 781,294</u>

十、子 公 司

列入合併財務報告之子公司

本合併財務報告編製主體如下：

投資公司名稱	子 公 司 名 稱	業 務 性 質	所 持 股 權 百 分 比		說 明
			112年 12月31日	111年 12月31日	
本 公 司	KEYSTONE MICROTECH International Ltd	一般投資業務	100%	-	註 1
KEYSTONE MICROTECH International Ltd	上海芯埕科技有限 公司	半導體測試零組件銷售及提 供技術諮詢和技術服務	100%	-	註 2

註 1：本公司於 112 年 3 月 23 日注資 KEYSTONE MICROTECH International Ltd 美元 600 仟元。

註 2：KEYSTONE MICROTECH International Ltd 於 112 年 3 月 24 日注資上海芯埕科技有限公司美元 590 仟元。

十一、不 動 產、廠 房 及 設 備

自 用

	土 地	房 屋 及 建 築	機 器 設 備	辦 公 設 備	運 輸 設 備	其 他 設 備	合 計
成 本							
112 年 1 月 1 日 餘 額	\$ 217,232	\$ 168,635	\$ 212,897	\$ 31,969	\$ 500	\$ 1,898	\$ 633,131
增 添	-	6,123	8,082	2,151	-	-	16,356
處 分	-	(95)	-	(468)	-	-	(563)
重分類 (註)	-	1,867	10,813	-	-	-	12,680
112 年 12 月 31 日 餘 額	<u>\$ 217,232</u>	<u>\$ 176,530</u>	<u>\$ 231,792</u>	<u>\$ 33,652</u>	<u>\$ 500</u>	<u>\$ 1,898</u>	<u>\$ 661,604</u>

(接次頁)

(承前頁)

	土 地	房屋及建築	機器設備	辦公設備	運輸設備	其他設備	合 計
<u>累計折舊</u>							
112年1月1日餘額	\$ -	\$ 30,918	\$ 116,609	\$ 24,538	\$ 500	\$ 1,551	\$ 174,116
折舊費用	-	7,936	35,382	4,682	-	258	48,258
處 分	-	(95)	-	(468)	-	-	(563)
112年12月31日餘額	<u>\$ -</u>	<u>\$ 38,759</u>	<u>\$ 151,991</u>	<u>\$ 28,752</u>	<u>\$ 500</u>	<u>\$ 1,809</u>	<u>\$ 221,811</u>
112年12月31日淨額	<u>\$ 217,232</u>	<u>\$ 137,771</u>	<u>\$ 79,801</u>	<u>\$ 4,900</u>	<u>\$ -</u>	<u>\$ 89</u>	<u>\$ 439,793</u>
<u>成 本</u>							
111年1月1日餘額	\$ 217,232	\$ 166,164	\$ 178,504	\$ 25,795	\$ 500	\$ 1,898	\$ 590,093
增 添	-	2,471	22,464	6,624	-	-	31,559
處 分	-	-	-	(450)	-	-	(450)
重分類(註)	-	-	11,929	-	-	-	11,929
111年12月31日餘額	<u>\$ 217,232</u>	<u>\$ 168,635</u>	<u>\$ 212,897</u>	<u>\$ 31,969</u>	<u>\$ 500</u>	<u>\$ 1,898</u>	<u>\$ 633,131</u>
<u>累計折舊</u>							
111年1月1日餘額	\$ -	\$ 23,466	\$ 84,764	\$ 19,370	\$ 500	\$ 1,246	\$ 129,346
折舊費用	-	7,452	31,845	5,618	-	305	45,220
處 分	-	-	-	(450)	-	-	(450)
111年12月31日餘額	<u>\$ -</u>	<u>\$ 30,918</u>	<u>\$ 116,609</u>	<u>\$ 24,538</u>	<u>\$ 500</u>	<u>\$ 1,551</u>	<u>\$ 174,116</u>
111年12月31日淨額	<u>\$ 217,232</u>	<u>\$ 137,717</u>	<u>\$ 96,288</u>	<u>\$ 7,431</u>	<u>\$ -</u>	<u>\$ 347</u>	<u>\$ 459,015</u>

註：係由預付設備款轉入。

合併公司於112及111年度並未認列或迴轉減損損失。

折舊費用係以直線基礎按下列耐用年數計提：

房屋及建築	
廠房主建物	50年
附屬設備	10至20年
機器設備	1至9年
辦公設備	1至5年
運輸設備	5年
其他設備	3年

十二、租賃協議

(一) 使用權資產

	112年12月31日	111年12月31日
使用權資產帳面金額		
建築物	\$ 4,693	\$ 3,968
運輸設備	4,158	3,091
	<u>\$ 8,851</u>	<u>\$ 7,059</u>

	112年度	111年度
使用權資產之增添	<u>\$ 11,103</u>	<u>\$ 5,894</u>
使用權資產之折舊費用		
建築物	\$ 4,301	\$ 2,415
運輸設備	<u>3,822</u>	<u>3,308</u>
	<u>\$ 8,123</u>	<u>\$ 5,723</u>

合併公司於 112 及 111 年度並未認列或迴轉減損損失。

(二) 租賃負債

	112年12月31日	111年12月31日
租賃負債帳面金額		
流動	<u>\$ 6,100</u>	<u>\$ 4,318</u>
非流動	<u>\$ 2,674</u>	<u>\$ 2,843</u>

租賃負債之折現率區間如下：

	112年12月31日	111年12月31日
建築物	2.366%~4.300%	2.366%~2.741%
運輸設備	2.366%~2.992%	2.366%~2.616%

(三) 重要承租活動及條款

合併公司承租建築物作為辦公室使用，租賃期間為 2 年。合併公司對所租賃之建築物並無優惠承購權，並約定未經出租人同意，合併公司不得將租賃標的之全部或一部分轉租或轉讓。

合併公司承租運輸設備作為業務使用，租賃期間為 3 年。合併公司對所租賃之運輸設備並無優惠承購權，並約定未經出租人同意，合併公司不得將租賃標的之全部或一部分轉租或轉讓。

(四) 其他租賃資訊

	112年度	111年度
短期租賃費用	<u>\$ 128</u>	<u>\$ 186</u>
低價值資產租賃費用	<u>\$ 492</u>	<u>\$ 295</u>
租賃之現金（流出）總額	<u>(\$ 9,359)</u>	<u>(\$ 6,391)</u>

合併公司選擇對符合短期租賃之房屋及建築及符合低價值資產租賃之辦公設備租賃適用認列之豁免，不對該等租賃認列相關使用權資產及租賃負債。

112 年及 111 年 12 月 31 日適用認列豁免之短期租賃承諾金額
分別為 110 仟元及 107 仟元。

十三、其他無形資產

	<u>電 腦 軟 體</u>
<u>成 本</u>	
112 年 1 月 1 日餘額	\$ 97,810
單獨取得	7,574
處 分	(59,438)
112 年 12 月 31 日餘額	<u>\$ 45,946</u>
<u>累計攤銷及減損</u>	
112 年 1 月 1 日餘額	\$ 88,764
攤銷費用	11,314
處 分	(59,438)
112 年 12 月 31 日餘額	<u>\$ 40,640</u>
112 年 12 月 31 日淨額	<u>\$ 5,306</u>
<u>成 本</u>	
111 年 1 月 1 日餘額	\$ 86,939
單獨取得	11,795
處 分	(924)
111 年 12 月 31 日餘額	<u>\$ 97,810</u>
<u>累計攤銷及減損</u>	
111 年 1 月 1 日餘額	\$ 71,141
攤銷費用	18,547
處 分	(924)
111 年 12 月 31 日餘額	<u>\$ 88,764</u>
111 年 12 月 31 日淨額	<u>\$ 9,046</u>

電腦軟體之攤銷費用係以直線基礎按 1 至 6 年之耐用年數計提。

依功能別彙總攤銷費用：

	<u>112年度</u>	<u>111年度</u>
營業成本	\$ 593	\$ 704
管理費用	1,973	2,344
研究發展費用	8,748	15,499
	<u>\$ 11,314</u>	<u>\$ 18,547</u>

十四、其他資產

	<u>112年12月31日</u>	<u>111年12月31日</u>
<u>流 動</u>		
預付款項	<u>\$ 10,035</u>	<u>\$ 9,746</u>
<u>非 流 動</u>		
預付設備款	\$ 5,725	\$ 12,722
存出保證金	<u>4,203</u>	<u>4,832</u>
	<u>\$ 9,928</u>	<u>\$ 17,554</u>

十五、應付票據及應付帳款

	<u>112年12月31日</u>	<u>111年12月31日</u>
應付票據		
因營業而發生	<u>\$ 140</u>	<u>\$ -</u>
應付帳款		
因營業而發生	<u>\$ 77,609</u>	<u>\$ 80,252</u>

合併公司訂有財務風險管理政策，以確保所有應付款於預先約定之信用期限內償還。

十六、其他負債

	<u>112年12月31日</u>	<u>111年12月31日</u>
<u>流 動</u>		
其他應付款		
應付薪資及獎金	\$ 124,194	\$ 128,276
應付設備款	79	1,998
應付運費	1,484	3,209
應付營業稅	4,659	-
應付電腦軟體	-	1,244
應付退休金	3,037	2,915
應付保險費	4,369	4,168
其 他	<u>4,140</u>	<u>3,384</u>
	<u>\$ 141,962</u>	<u>\$ 145,194</u>
其他負債		
代收 款	<u>\$ 1,138</u>	<u>\$ 1,062</u>

十七、退職後福利計畫

確定提撥計畫

合併公司中之本公司所適用「勞工退休金條例」之退休金制度，係屬政府管理之確定提撥退休計畫，依員工每月薪資 6% 提撥退休金至勞工保險局之個人專戶。

十八、權益

(一) 股本

普通股

	<u>112年12月31日</u>	<u>111年12月31日</u>
額定股數(仟股)	<u>36,000</u>	<u>36,000</u>
額定股本	<u>\$ 360,000</u>	<u>\$ 360,000</u>
已發行且已收足股款之股數 (仟股)	<u>27,218</u>	<u>27,226</u>
已發行股本	<u>\$ 272,177</u>	<u>\$ 272,257</u>

本公司於 112 年 8 月 7 日經董事會決議辦理收回註銷限制員工權利新股事宜，註銷金額 80 仟元，註銷股份 8 仟股，每股面額 10 元，減資基準日為 112 年 8 月 7 日，並於 112 年 8 月 17 日取得經濟部核准函令。

本公司流通在外普通股股數之調節如下：

	<u>股數(仟股)</u>	<u>股本</u>
112年1月1日餘額	27,226	\$ 272,257
註銷已收回限制員工權利新股 (附註二三)	(8)	(80)
112年12月31日餘額	<u>27,218</u>	<u>\$ 272,177</u>
111年1月1日餘額	27,076	\$ 270,757
發行限制員工權利新股(附註 二三)	<u>150</u>	<u>1,500</u>
111年12月31日餘額	<u>27,226</u>	<u>\$ 272,257</u>

(二) 資本公積

	112年12月31日	111年12月31日
<u>得用以彌補虧損、發放現金</u> <u>或撥充股本 (註 1)</u>		
股票發行溢價	\$ 277,535	\$ 277,535
庫藏股票交易	6,923	6,923
員工認股權轉換溢價	1,682	1,682
限制員工權利新股溢價	7,013	-
<u>僅得用以彌補虧損 (註 2)</u>		
行使歸入權	12,476	12,476
<u>不得作為任何用途</u>		
限制員工權利新股	18,121	26,550
	<u>\$ 323,750</u>	<u>\$ 325,166</u>

註 1：此類資本公積得用以彌補虧損，亦得於公司無虧損時，用以發放現金或撥充股本，惟撥充股本時每年以實收股本之一定比率為限。

註 2：此類資本公積係公司行使歸入權時轉入之金額，僅得用以彌補虧損。

112 及 111 年度各類資本公積餘額之調節如下：

	股 票 發 行 溢 價	庫 藏 股 票 交 易	員 工 認 股 權 轉 換 溢 價	限 制 員 工 權 利 新 股 溢 價	行 使 歸 入 權	限 制 員 工 權 利 新 股	合 計
112年1月1日餘額	\$ 277,535	\$ 6,923	\$ 1,682	\$ -	\$ 12,476	\$ 26,550	\$ 325,166
已既得之限制員工權利新股	-	-	-	7,013	-	(7,013)	-
註銷已收回限制員工權利新股 (註)	-	-	-	-	-	(1,416)	(1,416)
112年12月31日餘額	<u>\$ 277,535</u>	<u>\$ 6,923</u>	<u>\$ 1,682</u>	<u>\$ 7,013</u>	<u>\$ 12,476</u>	<u>\$ 18,121</u>	<u>\$ 323,750</u>
111年1月1日餘額	\$ 277,535	\$ 6,923	\$ 1,682	\$ -	\$ 12,476	\$ -	\$ 298,616
發行限制員工權利新股	-	-	-	-	-	26,550	26,550
111年12月31日餘額	<u>\$ 277,535</u>	<u>\$ 6,923</u>	<u>\$ 1,682</u>	<u>\$ -</u>	<u>\$ 12,476</u>	<u>\$ 26,550</u>	<u>\$ 325,166</u>

註：係迴轉該限制員工權利新股金額 1,496 仟元減除註銷之股本 80 仟元。

(三) 保留盈餘及股利政策

依本公司章程之盈餘分派政策規定，本公司年度總決算如有盈餘，依法應先提繳稅款，彌補以往年度虧損後，次提 10% 為法定盈餘公積，但法定盈餘公積累計已達本公司實收資本額時，得不再提列，其餘再依法令規定提列或迴轉特別盈餘公積；如尚有餘額，併同累積未分配盈餘，由董事會擬具盈餘分派議案，提請股東會決議後分派

之。本公司章程之員工及董事酬勞分派政策，參閱附註二十之(六)員工酬勞及董事酬勞。

另依據本公司章程規定，本公司股利政策，須視公司目前及未來之投資環境、未來投資計畫、財務結構及營運情形，並兼顧股東利益等因素。每年至少就當年度餘額（不包含累積未分配盈餘）提撥不低於 20% 作為股利分派，惟如當年度餘額（不包含累積未分配盈餘）低於實收股本 10% 時，得不予分配；其中股利分派得以現金或股票方式發放，惟現金股利分派之比例以不低於當年度發放股利總額之 10%。

法定盈餘公積累計已達公司實收資本額時，得不再提列。法定盈餘公積得用以彌補虧損。公司無虧損時，法定盈餘公積超過實收股本總額 25% 之部分除得撥充股本外，尚得以現金分配。

本公司於 112 年 6 月 26 日及 111 年 6 月 27 日舉行股東常會，分別決議通過 111 及 110 年度盈餘分配案如下：

	<u>111年度</u>	<u>110年度</u>
法定盈餘公積	<u>\$ 40,645</u>	<u>\$ 41,970</u>
現金股利	<u>\$204,192</u>	<u>\$211,190</u>
每股現金股利（元）	\$ 7.5	\$ 7.8

本公司 113 年 3 月 4 日董事會擬議 112 年度盈餘分配案如下：

	<u>112年度</u>
法定盈餘公積	<u>\$ 35,420</u>
特別盈餘公積	<u>\$ 217</u>
現金股利	<u>\$178,276</u>
每股現金股利（元）	\$ 6.55

有關 112 年度之盈餘分配案尚待預計於 113 年 6 月 3 日召開之股東常會決議。

本公司及子公司盈餘係依據各公司章程等規定予以分配，並無受契約限制之情形。

(四) 其他權益項目

1. 國外營運機構財務報表換算之兌換差額

	112年度	111年度
年初餘額	\$ -	\$ -
當年度產生		
國外營運機構財務		
報表換算之兌換		
差額	(217)	-
本年度其他綜合損益	(217)	-
年底餘額	(\$ 217)	\$ -

2. 員工未賺得酬勞

本公司股東會於110年8月2日決議發行限制員工權利新股，相關說明參閱附註二三。

	112年度	111年度
年初餘額	(\$ 21,938)	\$ -
本年度發行	-	(28,050)
認列股份基礎給付費用	11,691	6,112
調整未達既得條件之限		
制員工權利新股(註)	1,496	-
年底餘額	(\$ 8,751)	(\$ 21,938)

註：係沖減限制員工權利新股之酬勞成本。

十九、收 入

	112年度	111年度
客戶合約收入		
商品銷貨收入	\$ 1,410,225	\$ 1,529,234

(一) 合約餘額

	112年12月31日	111年12月31日	111年1月1日
應收票據(附註八)	\$ -	\$ -	\$ 322
應收帳款(附註八)	\$ 279,895	\$ 214,902	\$ 183,571
合約負債—流動			
商品銷售	\$ 82,620	\$ 120,660	\$ 100,046

合約負債之變動主要係來自滿足履約義務之時點與客戶付款時點之差異。

來自年初合約負債於當年度認列為收入之金額如下：

	112年度	111年度
來自年初合約負債		
商品銷貨	<u>\$ 114,727</u>	<u>\$ 98,153</u>

(二) 客戶合約收入之細分

收入細分資訊，請參閱附註三一。

二十、淨利

(一) 利息收入

	112年度	111年度
銀行存款	<u>\$ 21,641</u>	<u>\$ 3,429</u>
按攤銷後成本衡量之金融資產	456	92
其他	<u>54</u>	<u>24</u>
	<u>\$ 22,151</u>	<u>\$ 3,545</u>

(二) 其他利益及損失

	112年度	111年度
淨外幣兌換(損失)利益	(\$ 2,478)	\$ 62,610
租賃修改利益	32	-
其他	(215)	(249)
	<u>(\$ 2,661)</u>	<u>\$ 62,361</u>

(三) 財務成本

	112年度	111年度
租賃負債之利息	<u>\$ 457</u>	<u>\$ 195</u>

(四) 折舊及攤銷

	112年度	111年度
折舊費用依功能別彙總		
營業成本	\$ 35,134	\$ 32,176
營業費用	<u>21,247</u>	<u>18,767</u>
	<u>\$ 56,381</u>	<u>\$ 50,943</u>
攤銷費用依功能別彙總		
營業成本	\$ 593	\$ 704
營業費用	<u>10,721</u>	<u>17,843</u>
	<u>\$ 11,314</u>	<u>\$ 18,547</u>

無形資產攤銷費用分攤至各單行項目資訊，請參閱附註十三。

(五) 員工福利費用

	112年度	111年度
短期員工福利	\$ 276,675	\$ 287,517
退職後福利		
確定提撥計畫	11,343	10,071
其他員工福利	35,611	33,371
股份基礎給付協議	<u>11,691</u>	<u>6,112</u>
員工福利費用合計	<u>\$ 335,320</u>	<u>\$ 337,071</u>
依功能別彙總		
營業成本	\$ 170,994	\$ 161,677
營業費用	<u>164,326</u>	<u>175,394</u>
	<u>\$ 335,320</u>	<u>\$ 337,071</u>

(六) 員工酬勞及董事酬勞

本公司依章程規定係按當年度扣除分派員工及董事酬勞前之稅前利益分別以不低於 10% 及不高於 1% 提撥員工酬勞及董事酬勞。112 及 111 年度估列之員工酬勞及董事酬勞分別於 113 年 3 月 4 日及 112 年 3 月 6 日經董事會決議如下：

估列比例

	112年度	111年度
員工酬勞	10.57%	10.46%
董事酬勞	0.34%	0.24%

金額

	112年度		111年度	
	現 金	股 票	現 金	股 票
員工酬勞	<u>\$ 52,500</u>	<u>\$ -</u>	<u>\$ 60,105</u>	<u>\$ -</u>
董事酬勞	<u>\$ 1,700</u>	<u>\$ -</u>	<u>\$ 1,400</u>	<u>\$ -</u>

年度合併財務報告通過發布日後若金額仍有變動，則依會計估計值變動處理，於次一年度調整入帳。

111 及 110 年度員工酬勞及董事酬勞之實際配發金額與 111 及 110 年度財務報告之認列金額並無差異。

有關本公司董事會決議之員工酬勞及董事酬勞資訊，請至台灣證券交易所「公開資訊觀測站」查詢。

(七) 外幣兌換 (損) 益

	112年度	111年度
外幣兌換利益總額	\$ 15,571	\$ 92,394
外幣兌換損失總額	(18,049)	(29,784)
淨 (損) 益	<u>(\$ 2,478)</u>	<u>\$ 62,610</u>

二一、所得稅

(一) 認列於損益之所得稅

所得稅費用之主要組成項目如下：

	112年度	111年度
當期所得稅		
本年度產生者	\$ 85,534	\$ 87,634
未分配盈餘加徵	6,883	5,563
以前年度之調整	(632)	4,663
	<u>91,785</u>	<u>97,860</u>
遞延所得稅		
本年度產生者	(3,277)	8,647
	<u>(3,277)</u>	<u>8,647</u>
認列於損益之所得稅費用	<u>\$ 88,508</u>	<u>\$ 106,507</u>

會計所得與所得稅費用之調節如下：

	112年度	111年度
稅前淨利	<u>\$ 442,710</u>	<u>\$ 512,958</u>
稅前淨利按法定稅率計算之		
所得稅費用	\$ 88,542	\$ 102,592
未分配盈餘加徵	6,883	5,563
以前年度之當期所得稅費用		
於本年度之調整	(632)	4,663
當期抵用之投資抵減	(6,285)	(6,311)
認列於損益之所得稅費用	<u>\$ 88,508</u>	<u>\$ 106,507</u>

合併公司中適用中華民國所得稅法之個體所適用之稅率為 20%；
合併公司中設立於大陸地區之子公司上海芯埕科技有限公司所適用
之稅率為 25%。

(二) 本期所得稅負債

	<u>112年12月31日</u>	<u>111年12月31日</u>
本期所得稅負債		
應付所得稅	\$ <u>42,726</u>	\$ <u>36,416</u>

(三) 遞延所得稅負債

遞延所得稅資產及負債之變動如下：

112 年度

	<u>年初餘額</u>	<u>認列於損益</u>	<u>年底餘額</u>
<u>遞延所得稅資產</u>			
暫時性差異			
未實現存貨跌價及呆滯損失	\$ 17,143	(\$ 577)	\$ 16,566
應收帳款備抵損失	244	598	842
採用權益法認列之子公司損益之份額	-	1,519	1,519
	<u>\$ 17,387</u>	<u>\$ 1,540</u>	<u>\$ 18,927</u>

遞延所得稅負債

暫時性差異			
未實現兌換利益	\$ <u>4,815</u>	(\$ <u>1,737</u>)	\$ <u>3,078</u>

111 年度

	<u>年初餘額</u>	<u>認列於損益</u>	<u>年底餘額</u>
<u>遞延所得稅資產</u>			
暫時性差異			
未實現存貨跌價及呆滯損失	\$ 14,051	\$ 3,092	\$ 17,143
未實現兌換損失	7,168	(7,168)	-
應收帳款備抵損失	-	244	244
	<u>\$ 21,219</u>	<u>(\$ 3,832)</u>	<u>\$ 17,387</u>

遞延所得稅負債

暫時性差異			
未實現兌換利益	\$ -	\$ <u>4,815</u>	\$ <u>4,815</u>

(四) 所得稅核定情形

本公司之營利事業所得稅申報案件，業經稅捐稽徵機關核定至110年度。截至112年12月31日止，合併公司並無任何未決稅務訴訟案件。

二二、每股盈餘

單位：每股元

	112年度	111年度
基本每股盈餘	<u>\$ 13.07</u>	<u>\$ 15.01</u>
稀釋每股盈餘	<u>\$ 12.95</u>	<u>\$ 14.80</u>

用以計算每股盈餘之盈餘及普通股加權平均股數如下：

本年度淨利

	112年度	111年度
用以計算基本及稀釋每股盈餘之淨利	<u>\$354,202</u>	<u>\$406,451</u>

股數

單位：仟股

	112年度	111年度
用以計算基本每股盈餘之普通股加權平均股數	27,092	27,076
具稀釋作用潛在普通股之影響：		
員工酬勞	219	380
限制型員工認股權	<u>49</u>	<u>15</u>
用以計算稀釋每股盈餘之普通股加權平均股數	<u>27,360</u>	<u>27,471</u>

若本公司得選擇以股票或現金發放員工酬勞，則計算稀釋每股盈餘時，假設員工酬勞將採發放股票方式，並於該潛在普通股具有稀釋作用時計入加權平均流通在外股數，以計算稀釋每股盈餘。於次年度決議員工酬勞發放股數前計算稀釋每股盈餘時，亦繼續考量該等潛在普通股之稀釋作用。

二三、股份基礎給付協議－限制員工權利新股

本公司股東常會於 110 年 8 月 2 日決議發行限制員工權利新股 1,500 仟元，計發行 150 仟股，為無償發行。並於 111 年 7 月 21 日董事會決議訂定增資基準日為 111 年 7 月 27 日。員工獲配或認購新股後未達既得條件前受限制之權利如下：

1. 員工依本辦法獲配之限制員工權利新股（包含其股票股利），於未達成既得條件之前，應先全數交付本公司指定之機構信託保管，並配合辦理所有的程序及相關文件的簽署。

2. 除前項保管約定限制外，員工依本辦法獲配之限制員工權利新股（包含其股票股利），針對尚未達成既得條件之股份，除因本辦法發生繼承情事外，員工均不得出售、抵押、轉讓、贈與、質押，或作其他方式之處分。
3. 員工依本辦法獲配之限制員工權利新股，於未達成既得條件前，其他權利包括但不限於股息、紅利及資本公積之受配權、現金增資之認股權及表決權等，與本公司已發行之普通股股份相同。
4. 員工未達既得條件前於本公司股東會之出席提案、發言、表決權及其他有關股東權益事項皆委託信託保管機構代為行使之。
5. 於既得期間內，如本公司辦理非因法定減資之減少資本時，限制員工權利新股應依減資比例註銷。承上，如本公司係辦理現金減資，本公司因此所退還之現金須交付信託，於達成既得條件後才得交付員工，惟若員工未達既得條件時，本公司將收回該等現金。

限制員工權利股票之既得條件，為員工自獲配限制員工權利新股後，按下列時程及本次獲配股數之比例解除其受領新股之權利限制：

1. 於限制員工權利新股發行日後滿一年，且仍在本公司任職者，可既得股份比例：25%。
2. 於限制員工權利新股發行日後滿二年，且仍在本公司任職者，可既得股份比例：25%。
3. 於限制員工權利新股發行日後滿三年，且仍在本公司任職者，可既得股份比例：25%。
4. 於限制員工權利新股發行日後滿四年，且仍在本公司任職者，可既得股份比例：25%。

對於未能達成既得條件之限制員工權利新股，本公司有權無償收回其股份（包含其股票股利）並辦理註銷。

上述已發行之限制員工權利新股依市場基礎法評價其公允價值為每股 187 元，並依既得條件估列應費用化之金額總計 28,050 仟元，續後按既得期間內平均認列，112 及 111 年度本公司因上述限制員工權利新股交易認列之酬勞成本分別為 11,691 仟元及 6,112 仟元。

本公司限制員工權利新股資訊彙總如下：

股 數

單位：仟股

	112年度	111年度
年初餘額	150	-
本年度發行	-	150
本年度既得	(37)	-
本年度失效(註)	(8)	-
年底餘額	<u>105</u>	<u>150</u>

註：112年度失效股數係收回並註銷未達既得條件之股數。

二四、現金流量資訊

(一) 非現金交易

除已於其他附註揭露外，合併公司於112及111年度進行下列非現金交易之投資及籌資活動：

1. 合併公司取得不動產、廠房及設備價款截至112年及111年12月31日止，分別有79仟元及1,998仟元尚未支付，帳列其他應付款。
2. 合併公司取得無形資產價款截至112年及111年12月31日止，分別有0仟元及1,244仟元尚未支付，帳列其他應付款。

(二) 來自籌資活動之負債變動

112年度

	非現金之變動							
	112年1月1日	現金流量	新增租賃	租賃修改	利息費用攤銷數	匯率影響數	其他	112年12月31日
租賃負債	\$ 7,161	(\$ 8,282)	\$ 11,103	(\$ 1,243)	\$ 457	\$ 35	(\$ 457)	\$ 8,774

111年度

	非現金之變動							
	111年1月1日	現金流量	新增租賃	租賃修改	利息費用攤銷數	匯率影響數	其他	111年12月31日
租賃負債	\$ 6,982	(\$ 5,715)	\$ 5,894	\$ -	\$ 195	\$ -	(\$ 195)	\$ 7,161

二五、資本風險管理

合併公司進行資本管理以確保能夠於繼續經營之前提下，藉由將債務及權益餘額最適化，以使股東報酬極大化。合併公司之整體策略並無變化。

合併公司資本結構係由權益(即股本、資本公積及保留盈餘)組成。

合併公司不須遵守其他外部資本規定。

合併公司依據主要管理階層之建議，將藉由支付股利及發行新股等方式平衡整體資本結構。

二六、金融工具

(一) 公允價值資訊－非按公允價值衡量之金融工具

合併公司管理階層認為列示於資產負債表中非按公允價值衡量之金融資產及金融負債之帳面金額均趨近其公允價值。

(二) 金融工具之種類

	<u>112年12月31日</u>	<u>111年12月31日</u>
<u>金融資產</u>		
按攤銷後成本衡量之金融資產(註1)	\$ 1,714,086	\$ 1,401,339
<u>金融負債</u>		
按攤銷後成本衡量之金融負債(註2)	83,452	90,087

註1：餘額係包含現金及約當現金、按攤銷後成本衡量之金融資產－流動、應收帳款及存出保證金(帳列其他非流動資產)等按攤銷後成本衡量之金融資產。

註2：餘額係包含應付票據、應付帳款及其他應付款(不含應付薪資及獎金、保險費、退休金及營業稅)等按攤銷後成本衡量之金融負債。

(三) 財務風險管理目的與政策

合併公司主要金融工具包括應收帳款、應付帳款及租賃負債。合併公司之財務管理部門係為各業務單位提供服務，統籌協調進入金融市場操作，藉由依照風險程度與廣度分析暴險之內部風險報告監督及管理合併公司營運有關之財務風險。該等風險包括市場風險(包含匯率風險及利率風險)、信用風險及流動性風險。

財務管理部門定期向董事會報告，董事會依據其職責進行監控風險及政策的執行，以減輕風險之暴險。

1. 市場風險

合併公司之營運活動使合併公司承擔之主要財務風險為外幣匯率變動風險（參閱下述(1)）以及利率變動風險（參閱下述(2)）。

(1) 匯率風險

合併公司從事部分外幣計價之銷貨與進貨交易，因而使合併公司產生匯率變動暴險。

合併公司於資產負債表日非功能性貨幣計價之貨幣性資產與貨幣性負債帳面金額，參閱附註二九。

敏感度分析

合併公司主要受到美元及人民幣匯率波動之影響。

下表詳細說明當新台幣（功能性貨幣）對美元及人民幣之匯率增加及減少 1% 時，合併公司之敏感度分析。1% 係為合併公司內部向主要管理階層報告匯率風險時所使用之敏感度比率，亦代表管理階層對外幣匯率之合理可能變動範圍之評估。敏感度分析僅包括流通在外之外幣貨幣性項目，並將其期末之換算以匯率變動 1% 予以調整。下表之正數係表示當美元及人民幣相對於功能性貨幣升值 1% 時，將使稅前淨利增加之金額；當美元及人民幣相對於功能性貨幣貶值 1% 時，其對稅前淨利之影響將為同金額之負數。

	美 元 之 影 響		人 民 幣 之 影 響	
	112年度	111年度	112年度	111年度
損 益	\$ 6,075	\$ 4,981	\$ 4,234	\$ 3,457

上列損益之影響主要源自於合併公司於資產負債表日尚流通在外且未進行現金流量避險之美元計價之銀行存款、應收款項及應付款項，及人民幣計價之銀行存款及應收款項。

合併公司於本年度對美元匯率敏感度上升，主要係本年度以美元計價之銀行存款增加所致；對人民幣匯率敏感度上升，主要係本年度以人民幣計價之銀行存款增加所致。

(2) 利率風險

合併公司於資產負債表日受利率暴險之金融資產及金融負債帳面金額如下：

	112年12月31日	111年12月31日
具公允價值利率風險		
— 金融資產	\$ 549,870	\$ 467,810
— 金融負債	8,774	7,161
具現金流量利率風險		
— 金融資產	878,578	711,881

敏感度分析

下列敏感度分析係依非衍生工具於資產負債表日之利率暴險而決定。集團內部向主要管理階層報告利率時所使用之變動率為利率增加或減少 100 基點，此亦代表管理階層對利率之合理可能變動範圍之評估。

若利率增加／減少 100 基點，在所有其他變數維持不變之情況下，合併公司 112 及 111 年度之稅前淨利將分別增加／減少 8,786 仟元及 7,119 仟元，主要係合併公司之浮動利率計息之銀行存款變動風險部位。

合併公司於本年度對利率敏感度上升，主要係本年度浮動利率之銀行存款增加所致。

2. 信用風險

信用風險係指交易對方拖欠合約義務而造成合併公司財務損失之風險。截至資產負債表日，合併公司可能因交易對方未履行義務之最大信用風險暴險（不考慮擔保品或其他信用增強工具，且不可撤銷之最大暴險金額）主要係來自於合併資產負債表所認列之金融資產帳面金額。

合併公司採行之政策係僅與信譽卓著之對象進行交易。

合併公司之信用風險主要係集中於合併公司前 10 大客戶，截至 112 年及 111 年 12 月 31 日止，應收帳款總額來自前述客戶之比率分別為 81% 及 53%。

3. 流動性風險

合併公司係透過維持足夠部位之現金及約當現金以支應合併公司營運並減輕現金流量波動之影響。

(1) 非衍生金融負債之流動性及利率風險表

非衍生金融負債剩餘合約到期分析係依合併公司最早可能被要求還款之日期，按金融負債未折現現金流量（包含本金及估計利息）編製。

112 年 12 月 31 日

	<u>3 個月內</u>	<u>3 個月~1 年</u>	<u>1 ~ 5 年</u>	<u>5 年 以 上</u>
無附息負債	\$ 81,991	\$ 1,461	\$ -	\$ -
租賃負債	<u>1,887</u>	<u>4,431</u>	<u>2,715</u>	<u>-</u>
	<u>\$ 83,878</u>	<u>\$ 5,892</u>	<u>\$ 2,715</u>	<u>\$ -</u>

111 年 12 月 31 日

	<u>3 個月內</u>	<u>3 個月~1 年</u>	<u>1 ~ 5 年</u>	<u>5 年 以 上</u>
無附息負債	\$ 89,149	\$ 938	\$ -	\$ -
租賃負債	<u>1,396</u>	<u>3,050</u>	<u>2,892</u>	<u>-</u>
	<u>\$ 90,545</u>	<u>\$ 3,988</u>	<u>\$ 2,892</u>	<u>\$ -</u>

(2) 融資額度

	<u>112年12月31日</u>	<u>111年12月31日</u>
無擔保銀行透支額度		
— 已動用金額	\$ -	\$ -
— 未動用金額	<u>-</u>	<u>110,556</u>
	<u>\$ -</u>	<u>\$ 110,556</u>

二七、關係人交易

本公司及子公司（係本公司之關係人）間之交易、帳戶餘額、收益及費損於合併時全數予以銷除，故未揭露於本附註。除已於其他附註揭露外，合併公司與其他關係人間之交易如下。

主要管理階層薪酬

	<u>112年度</u>	<u>111年度</u>
短期員工福利	<u>\$ 36,867</u>	<u>\$ 36,265</u>

董事及其他主要管理階層之薪酬係由薪酬委員會依照個人績效及市場趨勢決定。

二八、未認列之合約承諾

除已於其他附註所述者外，合併公司於資產負債表日之重大承諾事項如下：

合併公司未認列之合約承諾如下：

	<u>112年12月31日</u>	<u>111年12月31日</u>
購置不動產、廠房及設備	<u>\$ 7,301</u>	<u>\$ 5,946</u>

二九、重大之期後事項

本公司於 113 年 3 月 4 日經董事會決議無償發行限制員工權利新股，發行股數預定不超過 180 仟股，每股面額 10 元，共預計不超過 1,800 仟元。

本公司於 113 年 3 月 4 日經董事會決議透過子公司 KEYSTONE MICROTECH International Ltd 轉增資大陸地區孫公司上海芯埕科技有限公司，擬增資金額為美元 2,000 仟元。本轉投資案如經主管機關要求修正或為因應客觀環境所需修正時，亦授權董事長全權處理。

三十、具重大影響之外幣資產及負債資訊

以下資訊係按合併公司各個體功能性貨幣以外之外幣彙總表達，所揭露之匯率係指該等外幣換算至功能性貨幣之匯率。具重大影響之外幣資產及負債如下：

112 年 12 月 31 日

	<u>外 幣 匯 率</u>		<u>帳 面 金 額</u>
<u>外 幣 資 產</u>			
<u>貨幣性項目</u>			
美 元	\$ 20,807	30.705 (美元：新台幣)	\$ 638,889
美 元	190	7.083 (美元：人民幣)	5,839
人 民 幣	97,858	4.327 (人民幣：新台幣)	423,433
<u>外 幣 負 債</u>			
<u>貨幣性項目</u>			
美 元	1,211	30.705 (美元：新台幣)	37,191

111年12月31日

	外 幣 匯 率		帳 面 金 額
<u>外 幣 資 產</u>			
<u>貨幣性項目</u>			
美 元	\$ 17,557	30.710 (美元：新台幣) 4.408 (人民幣：新台幣)	\$ 539,161
人 民 幣	78,436		345,745
<u>外 幣 負 債</u>			
<u>貨幣性項目</u>			
美 元	1,337	30.710 (美元：新台幣)	41,070

具重大影響之外幣兌換損益（已實現及未實現）如下：

外 幣	112年度		111年度	
	匯 率	淨兌換(損)益	匯 率	淨兌換(損)益
美 元	31.155 (美元：新台幣)	(\$ 62)	29.805 (美元：新台幣)	\$ 60,614
人 民 幣	4.396 (人民幣：新台幣)	(<u>2,313</u>)	4.422 (人民幣：新台幣)	<u>1,697</u>
		(<u>\$ 2,375</u>)		<u>\$ 62,311</u>

三一、附註揭露事項

(一) 重大交易事項相關資訊：

1. 資金貸與他人：無。
2. 為他人背書保證：無。
3. 期末持有有價證券情形（不包含投資子公司、關聯企業及合資權益部分）：無。
4. 累積買進或賣出同一有價證券之金額達新臺幣 3 億元或實收資本額 20% 以上：無。
5. 取得不動產之金額達新臺幣 3 億元或實收資本額 20% 以上：無。
6. 處分不動產之金額達新臺幣 3 億元或實收資本額 20% 以上：無。
7. 與關係人進、銷貨之金額達新臺幣 1 億元或實收資本額 20% 以上：無。
8. 應收關係人款項達新臺幣 1 億元或實收資本額 20% 以上：無。
9. 從事衍生工具交易：無。
10. 其他：母子公司間及各子公司間之業務關係及重要交易往來情形及金額：附表一。

(二) 轉投資事業相關資訊：附表二。

(三) 大陸投資資訊：

1. 大陸被投資公司名稱、主要營業項目、實收資本額、投資方式、資金匯出入情形、持股比例、投資損益、期末投資帳面金額、已匯回投資損益及赴大陸地區投資限額：附表三。
2. 與大陸被投資公司直接或間接經由第三地區所發生下列之重大交易事項，及其價格、付款條件、未實現損益：附表四。
 - (1) 進貨金額及百分比與相關應付款項之期末餘額及百分比。
 - (2) 銷貨金額及百分比與相關應收款項之期末餘額及百分比。
 - (3) 財產交易金額及其所產生之損益數額。
 - (4) 票據背書保證或提供擔保品之期末餘額及其目的。
 - (5) 資金融通之最高餘額、期末餘額、利率區間及當期利息總額。
 - (6) 其他對當期損益或財務狀況有重大影響之交易事項，如勞務之提供或收受等。

(四) 主要股東資訊：股權比例達 5% 以上之股東名稱、持股數額及比例：附表五。

(五) 依關係企業合併營業報告書、關係企業合併財務報表及關係報告書編製準則規定就整體關係企業應揭露事項：

1. 從屬公司名稱、與控制公司互為關係之情形、業務性質、控制公司所持股份或出資額比例：附註十。
2. 列入本期關係企業合併財務報表之從屬公司增減變動情形：附註十。
3. 未列入本期關係企業合併財務報表之從屬公司名稱、持有股份或出資額比例及未合併之原因：無。
4. 從屬公司會計年度起迄日與控制公司不同時，其調整及處理方式：無。
5. 從屬公司之會計政策與控制公司不同之情形；如有不符合本國一般公認會計原則時，其調整方式及內容：無。
6. 國外從屬公司營業之特殊風險，如匯率變動等：無。
7. 各關係企業盈餘分配受法令或契約限制之情形：附註十八。

8. 合併借（貸）項攤銷之方法及期限：無。

9. 其他重要事項或有助於關係企業合併財務報表允當表達之說明事項：無。

(六) 依關係企業合併營業報告書、關係企業合併財務報表及關係報告書編製準則規定就控制公司與從屬公司應分別揭露以下事項：

1. 從事資金融通、背書保證之相關資訊：無。

2. 從事衍生性商品交易之相關資訊：無。

3. 重大或有事項：無。

4. 重大期後事項：附註二九。

5. 持有票券及有價證券之名稱、數量、成本、市價（無市價者，揭露淨值）、持股或出資比例、設質情形及期中最高持股或出資情形：附表二及三。

6. 其他重要事項或有助於關係企業合併財務報表允當表達之說明事項：無。

(七) 子公司持有母公司股份者，應分別列明子公司名稱、持有股數、金額及原因：無。

三二、部門資訊

(一) 產業別財務資訊

合併公司主要係為單一重要營業部門，所營業務主要為製造及銷售半導體晶圓測試之各種測試載板，包含前段測試載板（晶圓探針卡測試載板）、後段測試載板（IC 測試載板及 IC 老化測試載板）及其他相關測試載板等項目，且主要決策者係以全公司報表作為績效考核及資源分配之依據，故無須揭露個別應報導部門之營運資訊。

(二) 地區別資訊

合併公司主要營運部門位於台灣，故無須揭露非流動資產資訊。合併公司來自外部客戶之收入依銷售地區區分之資訊列示如下：

	112年度	111年度
台 灣	\$ 752,503	\$ 1,100,503
亞 洲	643,881	407,811
其 他	13,841	20,920
	<u>\$ 1,410,225</u>	<u>\$ 1,529,234</u>

(三) 主要客戶資訊

來自單一客戶收入達合併公司收入總額之 10% 以上者如下：

	<u>112年度</u>	<u>111年度</u>
客戶 B	\$ 141,246	\$ 202,457
客戶 O	NA (註)	169,640

註：收入金額未達合併公司收入總額之 10%。

雍智科技股份有限公司及子公司

母子公司間及各子公司間之業務關係及重要交易往來情形及金額

民國 112 年度

附表一

單位：新台幣仟元

編號 (註 1)	交易人 名稱	交易往來對象	與交易人之關係 (註 2)	交易		往來		情形 佔合併總資產之比率 (註 3)
				科目	金額	目金	交易條件	
0	雍智科技股份有限公司	上海芯理科技有限公司	1	銷貨收入	\$ 750		月結 120 天	-
0	雍智科技股份有限公司	上海芯理科技有限公司	1	應收帳款	737		月結 120 天	-

母子公司間業務關係：

1. 雍智科技股份有限公司主要從事製造及銷售半導體晶圓測試之各種測試載板。
2. KEYSTONE MICROTECH International Ltd 主要從事一般投資業務。
3. 上海芯理科技有限公司主要從事半導體測試零組件銷售及提供技術諮詢和技術服務。

註 1：母公司及子公司相互間之業務往來資訊應分別於編號欄註明，編號之填寫方法如下：

1. 母公司填 0。
2. 子公司依公司別由阿拉伯數字 1 開始依序編號。

註 2：與交易人之關係有以下三種，標示種類即可：

1. 母公司對子公司。
2. 子公司對母公司。
3. 子公司對子公司。

註 3：交易往來金額佔合併總營收或總資產比率之計算，若屬資產負債項目者，以期末餘額佔合併總資產之方式計算；若屬損益項目者，以期中累積金額佔合併總營收之方式計算。

註 4：母子公司間交易事項業於編製本合併財務報表時沖銷。

雍智科技股份有限公司及子公司
被投資公司名稱、所在地區...等相關資訊

民國 112 年度

附表二

單位：新台幣仟元、外幣仟元

投資公司名稱	被投資公司名稱	所在地區	主要營業項目	原本期	投資金額		期末 股數(仟股)	持 比率(%)	有 被 投 資 公 司 本 期 金 額	本公司 本期 投資 金額 (\$)	本公司 本期 認 列 之 損 益 (\$)	備 註
					去 年 末 期	本 年 末 期						
本公司	KEYSTONE MICROTECH International Ltd	SAMOA	一般投資業務	\$ (USD	18,251 600)	\$ (USD	600 -)	100	10,441	7,593	7,593	註1及2

註 1：係依據被投資公司同期間經本公司會計師查核之財務報表計算。

註 2：業於編製本合併財務報表時沖銷。

註 3：大陸被投資公司相關資訊請參閱附表三。

註 4：期中最高持股與期末持股相同，且無設質之情事。

雍智科技股份有限公司及子公司
大陸投資資訊
民國 112 年度

附表三

單位：新台幣仟元、外幣仟元

大陸被投資公司名稱	主要營業項目	實收資本額	投資方式 (註 1)	本 自 累 積 投 資 金 額	本期匯出或收回投資金額		本 自 累 積 投 資 金 額	本 期 匯 出 金 額	被 投 資 公 司 本 期 損 益	本 公 司 直 接 或 間 接 投 資 之 比 例	本 期 認 損 益 (註 2)	期 末 帳 面 金 額 (註 2)	資 額 已 匯 收	止 回 益
					匯 出	回 收								
上海芯理科技有限公司	半導體測試零組件銷售及提供技術諮詢和技術服務	\$ 17,904 (USD 590)	(2)	\$ -	\$ 17,904 (USD 590)	\$ -	\$ 17,904 (USD 590)	\$ 7,596	100%	(\$ 7,596)	\$ 10,131	\$ -	-	

本 期 末 累 計 大 陸 地 區 投 資 金 額 (註 3)	本 期 末 累 計 大 陸 地 區 投 資 金 額 (註 3 及 4)	審 查 金 額 依 經 濟 部 投 資 審 查 會 規 定 大 陸 地 區 投 資 限 額
\$17,904 (USD 590 仟元) (註 3)	\$ 17,904 (USD 590 仟元) (註 3 及 4)	\$ 1,333,616 (註 5)

註 1：投資方式區分為下列三種，標示種類別即可：

(1) 直接赴大陸地區從事投資。

(2) 透過第三地區公司再投資大陸。

(3) 其他方式。

註 2：係依據被投資公司同期間經本公司會計師查核之財務報表計算。

註 3：係依各次實際匯出時之匯率計算加總。

註 4：係依經濟部投審會經審二字第 11200128900 號。

註 5：依據投審會「在大陸地區從事投資或技術合作審查原則」規定按淨值之 60% 計算。

(112 年 12 月 31 日之合併權益 2,222,693 仟元 × 60% = 1,333,616 仟元)

註 6：業於編製本合併財務報表時沖銷。

註 7：本表相關數字係以新台幣列示，涉及外幣者，其資產負債科目金額係以資產負債表日之匯率換算為新台幣；損益類相關金額係以全年度平均匯率換算為新台幣。

註 8：期中最高持股與期末持股相同，且無設質之情事。

雍智科技股份有限公司及子公司
 與大陸投資公司直接或間接經由第三地區所發生之重大交易事項及其價格、付款條件、未實現損益及其他相關資訊
 民國 112 年度

附表四

1. 進貨金額及百分比與相關應付款項之期末餘額及百分比：無。
2. 銷貨金額及百分比與相關應收款項之期末餘額及百分比：

單位：新台幣仟元

大陸被投資公司名稱	交易類別	進、(銷)金		貨價	格	交收(付)款條件	條件與一般交易之比較		應收(付)票款、帳款	未實現損益	備註
		額	百分比				月結 30~月結 120 天	額百分比			
上海芯理科技有限公司	銷貨	(\$ 750)	-			月結 120 天	月結 30~月結 120 天		\$ 737	\$ -	-

3. 財產交易金額及其所產生之損益數額：無。
4. 票據背書保證或提供擔保品之期末餘額及其目的：無。
5. 資金融通之最高餘額、期末餘額、利率區間及當期利息總額：無。
6. 其他對當期損益或財務狀況有重大影響之交易事項，如勞務之提供或收受等：無。

雍智科技股份有限公司

主要股東資訊

民國 112 年 12 月 31 日

附表五

主 要 股 東 名 稱	股 份	
	持有股數 (股)	持 股 比 例
寬逸投資有限公司	3,097,490	11.38%

註：本表主要股東資訊係由集保公司以當季季底最後一個營業日，計算股東持有公司已完成無實體登錄交付之普通股合計達 5% 以上資料。本公司合併財務報告所記載股本與實際已完成無實體登錄交付股數，可能因編製計算基礎不同或有差異。

雍智科技股份有限公司

個體財務報告暨會計師查核報告
民國112及111年度

地址：新竹縣竹北市莊敬北路431號

電話：(03)5509980

§ 目 錄 §

項	目 頁	次	財 務 報 告 附 註 編 號
一、封 面	152		-
二、目 錄	153		-
三、會計師查核報告	154~157		-
四、個體資產負債表	158		-
五、個體綜合損益表	159~160		-
六、個體權益變動表	161		-
七、個體現金流量表	162~163		-
八、個體財務報表附註			
(一) 公司沿革	164		一
(二) 通過財務報告之日期及程序	164		二
(三) 新發布及修訂準則及解釋之適用	164~165		三
(四) 重大會計政策之彙總說明	166~175		四
(五) 重大會計判斷、估計及假設不確定性之主要來源	175		五
(六) 重要會計項目之說明	175~197		六~二六
(七) 關係人交易	197~198		二七
(八) 質抵押之資產	-		-
(九) 重大或有負債及未認列之合約承諾	198		二八
(十) 重大之災害損失	-		-
(十一) 重大之期後事項	198		二九
(十二) 其 他	199		三十
(十三) 附註揭露事項			
1. 重大交易事項相關資訊	199~200、203		三一
2. 轉投資事業相關資訊	200、201		三一
3. 大陸投資資訊	200、202~203		三一
4. 主要股東資訊	200、204		三一
(十四) 部門資訊	-		-
九、重要會計項目明細表	205~221		-

會計師查核報告

雍智科技股份有限公司 公鑒：

查核意見

雍智科技股份有限公司民國 112 年及 111 年 12 月 31 日之個體資產負債表，暨民國 112 年及 111 年 1 月 1 日至 12 月 31 日之個體綜合損益表、個體權益變動表、個體現金流量表，以及個體財務報表附註（包括重大會計政策彙總），業經本會計師查核竣事。

依本會計師之意見，上開個體財務報表在所有重大方面係依照證券發行人財務報告編製準則編製，足以允當表達雍智科技股份有限公司民國 112 年及 111 年 12 月 31 日之個體財務狀況，暨民國 112 年及 111 年 1 月 1 日至 12 月 31 日之個體財務績效及個體現金流量。

查核意見之基礎

本會計師係依照會計師受託查核簽證財務報表規則及審計準則執行查核工作。本會計師於該等準則下之責任將於會計師查核個體財務報表之責任段進一步說明。本會計師所隸屬事務所受獨立性規範之人員已依會計師職業道德規範，與雍智科技股份有限公司保持超然獨立，並履行該規範之其他責任。本會計師相信已取得足夠及適切之查核證據，以作為表示查核意見之基礎。

關鍵查核事項

關鍵查核事項係指依本會計師之專業判斷，對雍智科技股份有限公司民國 112 年度個體財務報表之查核最為重要之事項。該等事項已於查核個體財務報表整體及形成查核意見之過程中予以因應，本會計師並不對該等事項單獨表示意見。

茲對雍智科技股份有限公司民國 112 年度個體財務報表之關鍵查核事項敘明如下：

銷貨收入發生之真實性

雍智科技股份有限公司自上櫃以來，為維持股東及外部投資人對營業收入成長之期待，預期管理階層存在達成預計營業收入目標之壓力。營業收入係判斷獲利能力及經營績效的重要指標之一，且收入認列具有先天上較高之風險。雍智科技股份有限公司民國 112 年度所有銷貨對象中，個別營收成長率高於整體營收成長率且全年交易金額屬重大者，其銷貨收入之真實性將對財務報表產生重大影響，故本會計師評估其收入認列之風險在於上述銷貨對象之銷貨收入是否真實發生，並列為關鍵查核事項。相關收入認列之會計政策，請參閱個體財務報表附註四(十一)。

本會計師針對上述銷貨收入發生之真實性執行之主要查核程序如下：

1. 瞭解上述銷貨收入之內部控制程序，並評估其相關內部控制之設計及執行有效性。
2. 抽核上述銷貨對象之銷貨收入明細表，核對至原始訂單，並檢視銷貨客戶驗收文件及貨款收回情形，以確認銷貨交易發生之真實性。

管理階層與治理單位對個體財務報表之責任

管理階層之責任係依照證券發行人財務報告編製準則編製允當表達之個體財務報表，且維持與個體財務報表編製有關之必要內部控制，以確保個體財務報表未存有導因於舞弊或錯誤之重大不實表達。

於編製個體財務報表時，管理階層之責任亦包括評估雍智科技股份有限公司繼續經營之能力、相關事項之揭露，以及繼續經營會計基礎之採用，除非管理階層意圖清算雍智科技股份有限公司或停止營業，或除清算或停業外別無實際可行之其他方案。

雍智科技股份有限公司之治理單位（含審計委員會）負有監督財務報導流程之責任。

會計師查核個體財務報表之責任

本會計師查核個體財務報表之目的，係對個體財務報表整體是否存有導因於舞弊或錯誤之重大不實表達取得合理確信，並出具查核報告。合理確信係高度確信，惟依照審計準則執行之查核工作無法保證必能偵出個體財務報

表存有之重大不實表達。不實表達可能導因於舞弊或錯誤。如不實表達之個別金額或彙總數可合理預期將影響個體財務報表使用者所作之經濟決策，則被認為具有重大性。

本會計師依照審計準則查核時，運用專業判斷及專業懷疑。本會計師亦執行下列工作：

1. 辨認並評估個體財務報表導因於舞弊或錯誤之重大不實表達風險；對所評估之風險設計及執行適當之因應對策；並取得足夠及適切之查核證據以作為查核意見之基礎。因舞弊可能涉及共謀、偽造、故意遺漏、不實聲明或踰越內部控制，故未偵出導因於舞弊之重大不實表達之風險高於導因於錯誤者。
2. 對與查核攸關之內部控制取得必要之瞭解，以設計當時情況下適當之查核程序，惟其目的非對雍智科技股份有限公司內部控制之有效性表示意見。
3. 評估管理階層所採用會計政策之適當性，及其所作會計估計與相關揭露之合理性。
4. 依據所取得之查核證據，對管理階層採用繼續經營會計基礎之適當性，以及使雍智科技股份有限公司繼續經營之能力可能產生重大疑慮之事件或情況是否存在重大不確定性，作出結論。本會計師若認為該等事件或情況存在重大不確定性，則須於查核報告中提醒個體財務報表使用者注意個體財務報表之相關揭露，或於該等揭露係屬不適當時修正查核意見。本會計師之結論係以截至查核報告日所取得之查核證據為基礎。惟未來事件或情況可能導致雍智科技股份有限公司不再具有繼續經營之能力。
5. 評估個體財務報表（包括相關附註）之整體表達、結構及內容，以及個體財務報表是否允當表達相關交易及事件。
6. 對於雍智科技股份有限公司內組成個體之財務資訊取得足夠及適切之查核證據，以對個體財務報表表示意見。本會計師負責查核案件之指導、監督及執行，並負責形成雍智科技股份有限公司查核意見。

本會計師與治理單位溝通之事項，包括所規劃之查核範圍及時間，以及重大查核發現（包括於查核過程中所辨認之內部控制顯著缺失）。

本會計師亦向治理單位提供本會計師所隸屬事務所受獨立性規範之人員已遵循會計師職業道德規範中有關獨立性之聲明，並與治理單位溝通所有可能被認為會影響會計師獨立性之關係及其他事項（包括相關防護措施）。

本會計師從與治理單位溝通之事項中，決定對雍智科技股份有限公司民國 112 年度個體財務報表查核之關鍵查核事項。本會計師於查核報告中敘明該等事項，除非法令不允許公開揭露特定事項，或在極罕見情況下，本會計師決定不於查核報告中溝通特定事項，因可合理預期此溝通所產生之負面影響大於所增進之公眾利益。

勤業眾信聯合會計師事務所

會計師 陳 重 成



陳重成

金融監督管理委員會核准文號
金管證審字第 1040024195 號

會計師 陳 蕃 旬



陳蕃旬

金融監督管理委員會核准文號
金管證審字第 1060023872 號

中 華 民 國 113 年 3 月 13 日



民國 112 年 12 月 31 日

單位：新台幣仟元

代 碼	資 產	112年12月31日			111年12月31日		
		金 額	%		金 額	%	
	流動資產						
1100	現金及約當現金(附註四及六)	\$ 1,296,143	50		\$ 1,181,605	48	
1136	按攤銷後成本衡量之金融資產-流動(附註四及七)	122,820	5		-	-	
1170	應收帳款(附註四、八及十九)	279,895	11		214,902	9	
1180	應收帳款-關係人(附註四、八、十九及二七)	737	-		-	-	
130X	存貨(附註四及九)	378,017	15		540,455	22	
1410	預付款項(附註十四)	9,599	-		9,746	-	
11XX	流動資產總計	<u>2,087,211</u>	<u>81</u>		<u>1,946,708</u>	<u>79</u>	
	非流動資產						
1550	採用權益法之投資(附註四及十)	10,441	1		-	-	
1600	不動產、廠房及設備(附註四、十一及二八)	439,793	17		459,015	19	
1755	使用權資產(附註四及十二)	7,261	-		7,059	-	
1821	其他無形資產(附註四及十三)	5,306	-		9,046	-	
1840	遞延所得稅資產(附註四及二一)	18,927	1		17,387	1	
1990	其他非流動資產(附註四及十四)	9,569	-		17,554	1	
15XX	非流動資產總計	<u>491,297</u>	<u>19</u>		<u>510,061</u>	<u>21</u>	
1XXX	資 產 總 計	<u>\$ 2,578,508</u>	<u>100</u>		<u>\$ 2,456,769</u>	<u>100</u>	
	負債及權益						
	流動負債						
2130	合約負債-流動(附註十九)	\$ 82,620	3		\$ 120,660	5	
2150	應付票據(附註十五)	140	-		-	-	
2170	應付帳款(附註十五)	77,607	3		80,252	3	
2200	其他應付款(附註十六及二四)	140,794	6		145,194	6	
2230	本期所得稅負債(附註四及二一)	42,726	2		36,416	2	
2280	租賃負債-流動(附註四及十二)	5,046	-		4,318	-	
2399	其他流動負債(附註十六)	1,130	-		1,062	-	
21XX	流動負債總計	<u>350,063</u>	<u>14</u>		<u>387,902</u>	<u>16</u>	
	非流動負債						
2570	遞延所得稅負債(附註四及二一)	3,078	-		4,815	-	
2580	租賃負債-非流動(附註四及十二)	2,674	-		2,843	-	
25XX	非流動負債總計	<u>5,752</u>	<u>-</u>		<u>7,658</u>	<u>-</u>	
2XXX	負債總計	<u>355,815</u>	<u>14</u>		<u>395,560</u>	<u>16</u>	
	權益(附註十八)						
	股本						
3110	普通股股本	272,177	10		272,257	11	
3200	資本公積	323,750	13		325,166	13	
	保留盈餘						
3310	法定盈餘公積	236,621	9		195,976	8	
3350	未分配盈餘	1,399,113	54		1,289,748	53	
3300	保留盈餘總計	1,635,734	63		1,485,724	61	
3400	其他權益	(8,968)	-		(21,938)	(1)	
3XXX	權益總計	<u>2,222,693</u>	<u>86</u>		<u>2,061,209</u>	<u>84</u>	
	負債與權益總計	<u>\$ 2,578,508</u>	<u>100</u>		<u>\$ 2,456,769</u>	<u>100</u>	

後附之附註係本個體財務報告之一部分。

董事長：李職民



經理人：劉安炫



會計主管：林詩堯



雍智科技股份有限公司

個體綜合損益表

民國 112 年及 111 年 1 月 1 日至 12 月 31 日

單位：新台幣仟元，惟
每股盈餘為元

代 碼		112年度		111年度	
		金 額	%	金 額	%
4000	營業收入（附註四、十九及 二七）	\$ 1,410,103	100	\$ 1,529,234	100
5000	營業成本（附註九、十三及 二十）	(704,520)	(50)	(781,294)	(51)
5900	營業毛利	<u>705,583</u>	<u>50</u>	<u>747,940</u>	<u>49</u>
	營業費用（附註十三、二十 及二七）				
6100	推銷費用	(52,862)	(4)	(46,776)	(3)
6200	管理費用	(55,932)	(4)	(55,219)	(4)
6300	研究發展費用	(161,921)	(12)	(196,300)	(13)
6450	預期信用減損損失（附 註八）	(3,679)	-	(2,808)	-
6000	營業費用合計	(274,394)	(20)	(301,103)	(20)
6900	營業淨利	<u>431,189</u>	<u>30</u>	<u>446,837</u>	<u>29</u>
	營業外收入及支出（附註四 及二十）				
7100	利息收入	22,139	2	3,545	1
7010	其他收入	580	-	410	-
7020	其他利益及損失	(3,296)	-	62,361	4
7050	財務成本	(309)	-	(195)	-
7070	採用權益法認列之子公 司損益之份額	(7,593)	(1)	-	-
7000	營業外收入及支出 合計	<u>11,521</u>	<u>1</u>	<u>66,121</u>	<u>5</u>

（接次頁）

(承前頁)

代 碼		112年度		111年度	
		金 額	%	金 額	%
7900	稅前淨利	\$ 442,710	31	\$ 512,958	34
7950	所得稅費用(附註四及二一)	(88,508)	(6)	(106,507)	(7)
8200	本年度淨利	<u>354,202</u>	<u>25</u>	<u>406,451</u>	<u>27</u>
	其他綜合損益(淨額)				
	後續可能重分類至損益				
	之項目				
8361	國外營運機構財務				
	報表換算之兌換				
	差額(附註十八)	(217)	-	-	-
8300	其他綜合損益(淨				
	額)合計	(217)	-	-	-
8500	本年度綜合損益總額	<u>\$ 353,985</u>	<u>25</u>	<u>\$ 406,451</u>	<u>27</u>
	每股盈餘(附註二二)				
9710	基 本	<u>\$ 13.07</u>		<u>\$ 15.01</u>	
9810	稀 釋	<u>\$ 12.95</u>		<u>\$ 14.80</u>	

後附之附註係本個體財務報告之一部分。

董事長：李職民



經理人：劉安炫



會計主管：林詩堯





雅智
有限公司
會計師
林詩堯

民國 112 年及 111 年 12 月 31 日

單位：新台幣仟元

代碼	111 年 1 月 1 日餘額	股本	資本公積	法定盈餘公積	留公積	未分配盈餘	國外財務報表兌換差額	其他權益	
								其	總額
A1	\$ 270,757	\$ 298,616	\$ 154,006	\$ 1,136,457	\$ -	\$ -	\$ -	\$ -	\$ 1,859,836
B1	-	-	41,970	(41,970)	-	-	-	-	-
B5	-	-	-	(211,190)	-	-	-	-	(211,190)
N1	1,500	26,550	-	-	-	(21,938)	-	-	6,112
D1	-	-	-	406,451	-	-	-	-	406,451
D5	-	-	-	406,451	-	-	-	-	406,451
Z1	272,257	325,166	195,976	1,289,748	-	(21,938)	-	-	2,061,209
B1	-	-	40,645	(40,645)	-	-	-	-	-
B5	-	-	-	(204,192)	-	-	-	-	(204,192)
N1	(80)	(1,416)	-	-	-	13,187	-	-	11,691
D1	-	-	-	354,202	-	-	-	-	354,202
D3	-	-	-	-	-	(217)	-	-	(217)
D5	-	-	-	354,202	-	-	-	-	353,985
Z1	\$ 272,177	\$ 323,750	\$ 236,621	\$ 1,399,113	(\$ 217)	(\$ 8,751)	-	-	\$ 2,222,693

後附之附註係本個體財務報告之一部分。



董事長：李職民



經理人：劉安煥



會計主管：林詩堯

雍智科技股份有限公司

個體現金流量表

民國 112 年及 111 年 1 月 1 日至 12 月 31 日

單位：新台幣仟元

代 碼		112年度	111年度
	營業活動之現金流量		
A10000	本年度稅前淨利	\$ 442,710	\$ 512,958
A20010	收益費損項目		
A20100	折舊費用	55,166	50,943
A20200	攤銷費用	11,314	18,547
A20300	預期信用減損損失	3,679	2,808
A20900	財務成本	309	195
A21200	利息收入	(22,139)	(3,545)
A29900	租賃修改利益	(32)	-
A21900	股份基礎給付酬勞成本	11,691	6,112
A22400	採用權益法認列之子公司損失 之份額	7,593	-
A23700	存貨跌價及呆滯損失	-	15,458
A24100	未實現外幣兌換利益	(501)	(59,915)
A30000	營業資產及負債之淨變動數		
A31130	應收票據	-	322
A31150	應收帳款	(69,718)	(30,916)
A31160	應收帳款－關係人	(737)	-
A31200	存 貨	162,438	25,449
A31230	預付款項	147	(2,000)
A32125	合約負債	(38,040)	20,614
A32130	應付票據	140	-
A32150	應付帳款	(1,722)	(29,661)
A32180	其他應付款	(1,237)	4,199
A32230	其他流動負債	68	262
A33000	營運產生之現金	561,129	531,830
A33100	收取之利息	22,139	3,545
A33300	支付之利息	(309)	(195)
A33500	支付之所得稅	(85,475)	(124,586)
AAAA	營業活動之淨現金流入	497,484	410,594
	投資活動之現金流量		
B00040	取得按攤銷後成本衡量之金融資產	(116,280)	-
B00050	處分按攤銷後成本衡量之金融資產	-	21,940

(接次頁)

(承前頁)

代 碼		112年度	111年度
B02200	取得子公司	(\$ 18,251)	\$ -
B02700	購置不動產、廠房及設備	(18,275)	(34,009)
B03700	存出保證金增加	(2,170)	(753)
B03800	存出保證金減少	3,158	41
B04500	取得無形資產	(8,818)	(10,551)
B07100	預付設備款增加	(5,683)	(12,722)
BBBB	投資活動之淨現金流出	(166,319)	(36,054)
	籌資活動之現金流量		
C04020	租賃負債本金償還	(6,519)	(5,715)
C04500	發放現金股利	(204,192)	(211,190)
CCCC	籌資活動之現金流出	(210,711)	(216,905)
DDDD	匯率變動對現金及約當現金之影響	(5,916)	56,373
EEEE	現金及約當現金淨增加	114,538	214,008
E00100	年初現金及約當現金餘額	1,181,605	967,597
E00200	年底現金及約當現金餘額	\$ 1,296,143	\$ 1,181,605

後附之附註係本個體財務報告之一部分。

董事長：李職民



經理人：劉安炫



會計主管：林詩堯



雍智科技股份有限公司

個體財務報表附註

民國 112 年及 111 年 1 月 1 日至 12 月 31 日

(除另註明外，金額以新台幣仟元為單位)

一、公司沿革

雍智科技股份有限公司（以下稱「本公司」）於 95 年 9 月 4 日依公司法設立，所營業務主要為製造及銷售半導體晶圓測試之各種測試載板，包含前段測試載板（晶圓探針卡測試載板）、後段測試載板（IC 測試載板及 IC 老化測試載板）及其他相關測試載板等項目。

本公司股票自 108 年 4 月起在財團法人中華民國證券櫃檯買賣中心上櫃買賣。

本公司於 109 年 3 月 9 日經董事會決議通過與本公司持股 100% 之子公司銳萊科技股份有限公司（以下稱「銳萊公司」）依企業併購法規定進行簡易合併，合併基準日為 109 年 3 月 30 日，本公司為存續公司，銳萊公司為消滅公司，該公司主要業務為電子材料批發，合併後其法律上相關權利義務皆由本公司概括承受。

本個體財務報告係以本公司之功能性貨幣新台幣表達。

二、通過財務報告之日期及程序

本個體財務報告於 113 年 3 月 4 日經董事會通過。

三、新發布及修訂準則及解釋之適用

- (一) 首次適用金融監督管理委員會（以下稱「金管會」）認可並發布生效之國際財務報導準則（IFRS）、國際會計準則（IAS）、解釋（IFRIC）及解釋公告（SIC）（以下稱「IFRS 會計準則」）

適用修正後之金管會認可並發布生效之 IFRS 會計準則將不致造成本公司會計政策之重大變動。

(二) 113 年適用之金管會認可之 IFRS 會計準則

<u>新發布 / 修正 / 修訂準則及解釋</u>	<u>IASB 發布之生效日(註1)</u>
IFRS 16 之修正「售後租回中之租賃負債」	2024 年 1 月 1 日 (註 2)
IAS 1 之修正「負債分類為流動或非流動」	2024 年 1 月 1 日
IAS 1 之修正「具合約條款之非流動負債」	2024 年 1 月 1 日
IAS 7 及 IFRS 7 之修正「供應商融資安排」	2024 年 1 月 1 日 (註 3)

註 1：除另註明外，上述新發布 / 修正 / 修訂準則或解釋係於各該日期以後開始之年度報導期間生效。

註 2：賣方兼承租人應對初次適用 IFRS 16 日後簽訂之售後租回交易追溯適用 IFRS 16 之修正。

註 3：第一次適用本修正時，豁免部分揭露規定。

截至本個體財務報告通過發布日止，本公司評估上述準則、解釋之修正將不致對財務狀況與財務績效造成重大影響。

(三) IASB 已發布但尚未經金管會認可並發布生效之 IFRS 會計準則

<u>新發布 / 修正 / 修訂準則及解釋</u>	<u>IASB 發布之生效日(註1)</u>
IFRS 10 及 IAS 28 之修正「投資者與其關聯企業或合資間之資產出售或投入」	未 定
IFRS 17「保險合約」	2023 年 1 月 1 日
IFRS 17 之修正	2023 年 1 月 1 日
IFRS 17 之修正「初次適用 IFRS 17 及 IFRS 9—比較資訊」	2023 年 1 月 1 日
IAS 21 之修正「缺乏可兌換性」	2025 年 1 月 1 日 (註 2)

註 1：除另註明外，上述新發布 / 修正 / 修訂準則或解釋係於各該日期以後開始之年度報導期間生效。

註 2：適用於 2025 年 1 月 1 日以後開始之年度報導期間。首次適用該修正時，將影響數認列於首次適用日之保留盈餘。當本公司以非功能性貨幣作為表達貨幣時，將影響數調整首次適用日權益項下之國外營運機構兌換差額。

截至本個體財務報告通過發布日止，本公司仍持續評估上述準則、解釋之修正對財務狀況與財務績效之影響，相關影響待評估完成時予以揭露。

四、重大會計政策之彙總說明

(一) 遵循聲明

本個體財務報告係依照證券發行人財務報告編製準則編製。

(二) 編製基礎

本個體財務報告係依歷史成本基礎編製。歷史成本通常係依取得資產所支付對價之公允價值決定。

本公司於編製個體財務報告時，對投資子公司係採權益法處理。為使本個體財務報告之本期損益、其他綜合損益及權益與本公司合併財務報告中歸屬於本公司業主之本年度損益、其他綜合損益及權益相同，個體基礎與合併基礎下若干會計處理差異係調整「採用權益法之投資」及「採用權益法認列之子公司損益之份額」暨相關權益項目。

(三) 資產與負債區分流動與非流動之標準

流動資產包括：

1. 主要為交易目的而持有之資產；
2. 預期於資產負債表日後 12 個月內實現之資產；及
3. 現金及約當現金（但不包括於資產負債表日後逾 12 個月用以交換或清償負債而受到限制者）。

流動負債包括：

1. 主要為交易目的而持有之負債；
2. 於資產負債表日後 12 個月內到期清償之負債，以及
3. 不能無條件將清償期限遞延至資產負債表日後至少 12 個月之負債。

非屬上述流動資產或流動負債者，係分類為非流動資產或非流動負債。

(四) 外 幣

本公司編製財務報告時，以本公司功能性貨幣以外之貨幣（外幣）交易者，依交易日匯率換算為功能性貨幣記錄。

外幣貨幣性項目於每一資產負債表日以收盤匯率換算。因交割貨幣性項目或換算貨幣性項目產生之兌換差額，於發生當期認列於損益。

以歷史成本衡量之外幣非貨幣性項目係以交易日之匯率換算，不再重新換算。

於編製個體財務報告時，國外營運機構（包含營運所在國家或使用之貨幣與本公司不同之子公司）之資產及負債以每一資產負債表日匯率換算為新台幣。收益及費損項目係以當期平均匯率換算，所產生之兌換差額列於其他綜合損益。

(五) 存 貨

存貨包括原料、在製品、半成品及製成品。存貨係以成本與淨變現價值孰低衡量，比較成本與淨變現價值時除同類別存貨外係以個別項目為基礎。淨變現價值係指在正常情況下之估計售價減除至完工尚需投入之估計成本及完成出售所需之估計成本後之餘額。存貨成本之計算採用加權平均法。

(六) 投資子公司

本公司採用權益法處理對子公司之投資。

子公司係指本公司具有控制之個體。

權益法下，投資原始依成本認列，取得日後帳面金額係隨本公司所享有之子公司損益及其他綜合損益份額與利潤分配而增減。此外，針對本公司可享有子公司其他權益之變動係按持股比例認列。

當本公司對子公司所有權權益之變動未導致喪失控制者，係作為權益交易處理。投資帳面金額與所支付或收取對價之公允價值間之差額，係直接認列為權益。

當本公司對子公司之損失份額等於或超過其在該子公司之權益（包括權益法下子公司之帳面金額及實質上屬於本公司對該子公司淨投資組成部分之其他長期權益）時，係繼續按持股比例認列損失。

本公司評估減損時，係以財務報告整體考量現金產生單位並比較其可回收金額與帳面金額。嗣後若資產可回收金額增加時，將減損損失之迴轉認列為利益，惟資產於減損損失迴轉後之帳面金額，不得

超過該項資產在未認列減損損失之情況下，減除應提列攤銷後之帳面金額。歸屬於商譽之減損損失不得於後續期間迴轉。

當喪失對子公司控制時，本公司係按喪失控制日之公允價值衡量其對前子公司之剩餘投資，剩餘投資之公允價值及任何處分價款與喪失控制當日之投資帳面金額之差額，列入當期損益。此外，於其他綜合損益中所認列與該子公司有關之所有金額，其會計處理係與本公司直接處分相關資產或負債所必須遵循之基礎相同。

本公司與子公司之順流交易未實現損益於個體財務報告予以銷除。本公司與子公司之逆流及側流交易所產生之損益，僅在與本公司對子公司權益無關之範圍內，認列於個體財務報告。

(七) 不動產、廠房及設備

不動產、廠房及設備係以成本認列，後續以成本減除累計折舊及累計減損損失後之金額衡量。

除自有土地不提列折舊外，其餘不動產、廠房及設備於耐用年限內按直線基礎，對每一重大部分單獨提列折舊。本公司至少於每一年度結束日對估計耐用年限、殘值及折舊方法進行檢視，並推延適用會計估計值變動之影響。

不動產、廠房及設備除列時，淨處分價款與該資產帳面金額間之差額係認列於損益。

(八) 其他無形資產

1. 單獨取得

單獨取得之有限耐用年限無形資產原始以成本衡量，後續係以成本減除累計攤銷及累計減損損失後之金額衡量。無形資產於耐用年限內按直線基礎進行攤銷，本公司至少於每一年度結束日對估計耐用年限、殘值及攤銷方法進行檢視，並推延適用會計估計值變動之影響。

2. 除 列

無形資產除列時，淨處分價款與該資產帳面金額間之差額係認列於當期損益。

(九) 不動產、廠房及設備、使用權資產及其他無形資產之減損

本公司於每一資產負債表日評估是否有任何跡象顯示不動產、廠房及設備、使用權資產及其他無形資產可能已減損。若有任一減損跡象存在，則估計該資產之可回收金額。倘無法估計個別資產之可回收金額，本公司估計該資產所屬現金產生單位之可回收金額。

可回收金額為公允價值減出售成本與其使用價值之較高者。個別資產或現金產生單位之可回收金額若低於其帳面金額時，將該資產或現金產生單位之帳面金額調減至其可回收金額，減損損失係認列於損益。

當減損損失於後續迴轉時，該資產或現金產生單位之帳面金額調增至修訂後之可回收金額，惟增加後之帳面金額以不超過該資產或現金產生單位若未於以前年度認列減損損失時所決定之帳面金額（減除攤銷或折舊）。減損損失之迴轉係認列於損益。

(十) 金融工具

金融資產與金融負債於本公司成為該工具合約條款之一方時認列於個體資產負債表。

原始認列金融資產與金融負債時，若金融資產或金融負債非屬透過損益按公允價值衡量者，係按公允價值加計直接可歸屬於取得或發行金融資產或金融負債之交易成本衡量。直接可歸屬於取得或發行透過損益按公允價值衡量之金融資產或金融負債之交易成本，則立即認列為損益。

1. 金融資產

金融資產之慣例交易係採交易日會計認列及除列。

(1) 衡量種類

本公司所持有之金融資產種類為按攤銷後成本衡量之金融資產。

按攤銷後成本衡量之金融資產

本公司投資金融資產若同時符合下列兩條件，則分類為按攤銷後成本衡量之金融資產：

- A. 係於某經營模式下持有，該模式之目的係持有金融資產以收取合約現金流量；及
- B. 合約條款產生特定日期之現金流量，該等現金流量完全為支付本金及流通在外本金金額之利息。

按攤銷後成本衡量之金融資產(包括現金及約當現金、按攤銷後成本衡量之金融資產—流動、應收帳款、應收帳款—關係人及存出保證金)於原始認列後，係以有效利息法決定之總帳面金額減除任何減損損失之攤銷後成本衡量，任何外幣兌換損益則認列於損益。

除下列兩種情況外，利息收入係以有效利率乘以金融資產總帳面金額計算：

- A. 購入或創始之信用減損金融資產，利息收入係以信用調整後有效利率乘以金融資產攤銷後成本計算。
- B. 非屬購入或創始之信用減損，但後續變成信用減損之金融資產，應自信用減損後之次一報導期間起以有效利率乘以金融資產攤銷後成本計算利息收入。

信用減損金融資產係指發行人或債務人已發生重大財務困難、違約、債務人很有可能聲請破產或其他財務重整或由於財務困難而使金融資產之活絡市場消失。

約當現金包括自取得日起 3 個月內、高度流動性、可隨時轉換成定額現金且價值變動風險甚小之定期存款，係用於滿足短期現金承諾。

(2) 金融資產之減損

本公司於每一資產負債表日按預期信用損失評估按攤銷後成本衡量之金融資產(含應收款項及存出保證金)之減損損失。

應收帳款按存續期間預期信用損失認列備抵損失。其他金融資產係先評估自原始認列後信用風險是否顯著增加，若未顯著增加，則按 12 個月預期信用損失認列備抵損失，若已顯著增加，則按存續期間預期信用損失認列備抵損失。

預期信用損失係以發生違約之風險作為權重之加權平均信用損失。12 個月預期信用損失係代表金融工具於報導日後 12 個月內可能違約事項所產生之預期信用損失，存續期間預期信用損失則代表金融工具於預期存續期間所有可能違約事項產生之預期信用損失。

本公司為內部信用風險管理目的，在不考量所持有擔保品之前提下，判定下列情況代表金融資產已發生違約：

- A. 有內部或外部資訊顯示債務人已不可能清償債務。
- B. 逾期超過 180 天，除非有合理且可佐證之資訊顯示延後之違約基準更為適當。

所有金融資產之減損損失係藉由備抵帳戶調降其帳面金額，惟透過其他綜合損益按公允價值衡量之債務工具投資之備抵損失係認列於其他綜合損益，並不減少其帳面金額。

(3) 金融資產之除列

本公司僅於對來自金融資產現金流量之合約權利失效，或已移轉金融資產且該資產所有權之幾乎所有風險及報酬已移轉予其他企業時，始將金融資產除列。

按攤銷後成本衡量之金融資產整體除列時，其帳面金額與所收取對價間之差額係認列於損益。

2. 權益工具

本公司發行之債務及權益工具係依據合約協議之實質與金融負債及權益工具之定義分類為金融負債或權益。

本公司發行之權益工具係以取得之價款扣除直接發行成本後之金額認列。

再取回本公司本身之權益工具係於權益項下認列與減除。
購買、出售、發行或註銷本公司本身之權益工具不認列於損益。

3. 金融負債

(1) 後續衡量

所有金融負債係以有效利息法按攤銷後成本衡量。

(2) 金融負債之除列

除列金融負債時，其帳面金額與所支付對價（包含任何所移轉之非現金資產或承擔之負債）間之差額認列為損益。

(十一) 收入認列

本公司於客戶合約辨認履約義務後，將交易價格分攤至各履約義務，並於滿足各履約義務時認列收入。

商品銷貨收入

商品銷貨收入來自半導體晶圓測試載板及相關零組件之銷售。由於半導體晶圓測試載板及相關零組件於運抵客戶指定地點並經驗收合格後，客戶對商品已有訂定價格與使用之權利，並承擔商品陳舊過時風險，本公司係於該時點認列收入及應收帳款。

(十二) 租賃

本公司於合約成立日評估合約是否係屬（或包含）租賃。

本公司為承租人

除適用認列豁免之低價值標的資產租賃及短期租賃之租賃給付係按直線基礎於租賃期間內認列為費用，其他租賃皆於租賃開始日認列使用權資產及租賃負債。

使用權資產原始按成本（包含租賃負債之原始衡量金額、租賃開始日前支付之租賃給付減除收取之租賃誘因、原始直接成本及復原標的資產之估計成本）衡量，後續按成本減除累計折舊及累計減損損失後之金額衡量，並調整租賃負債之再衡量數。使用權資產係單獨表達於個體資產負債表。

使用權資產採直線基礎自租賃開始日起至耐用年限屆滿時或租賃期間屆滿時兩者之較早者提列折舊。

租賃負債原始按租賃給付（包含固定給付及取決於指數或費率之變動租賃給付）之現值衡量。若租賃隱含利率容易確定，租賃給付使用該利率折現。若該利率並非容易確定，則使用承租人增額借款利率。

後續，租賃負債採有效利息法按攤銷後成本基礎衡量，且利息費用係於租賃期間分攤。若租賃期間或用於決定租賃給付之指數或費率變動導致未來租賃給付有變動，本公司再衡量租賃負債，並相對調整使用權資產，惟若使用權資產之帳面金額已減至零，則剩餘之再衡量金額認列於損益中。租賃負債係單獨表達於個體資產負債表。

(十三) 員工福利

1. 短期員工福利

短期員工福利相關負債係以換取員工服務而預期支付之非折現金額衡量。

2. 退職後福利

確定提撥退休計畫之退休金係於員工提供服務期間將應提撥之退休金數額認列為費用。

(十四) 股份基礎給付協議

給與員工之員工認股權

員工認股權係按給與日權益工具之公允價值及預期既得之最佳估計數量，於既得期間內以直線基礎認列費用，並同時調整資本公積－員工認股權。若其於給與日立即既得，係於給與日全數認列費用。本公司辦理現金增資保留員工認購，係確認員工認購股數之日為給與日。

本公司於每一資產負債表日修正預期既得之員工認股權估計數量。若有修正原估計數量，其影響數係認列為損益，使累計費用反映修正之估計值，並相對調整資本公積－員工認股權。

給與員工之限制員工權利股票

限制員工權利股票係按給與日權益工具之公允價值及預期既得之最佳估計數量，於既得期間內以直線基礎認列費用，並同時調整其

他權益（員工未賺得酬勞）。若其於給與日立即既得，係於給與日全數認列費用。

本公司發行限制員工權利股票時，係於給與日認列其他權益（員工未賺得酬勞），並同時調整資本公積－限制員工權利股票。若員工於既得期間內離職無須返還已領取之股利，於宣告發放股利時認列費用，並同時調整保留盈餘及資本公積－限制員工權利股票。

本公司於每一資產負債表日修正預期既得之限制員工權利股票估計數量。若有修正原估計數量，其影響數係認列為損益，使累計費用反映修正之估計值，並相對調整資本公積－限制員工權利股票。

(十五) 所得稅

所得稅費用係當期所得稅及遞延所得稅之總和。

1. 當期所得稅

依中華民國所得稅法規定計算之未分配盈餘加徵所得稅，係於股東會決議年度認列。

以前年度應付所得稅之調整，列入當期所得稅。

2. 遞延所得稅

遞延所得稅係依帳載資產及負債帳面金額與計算課稅所得之課稅基礎二者所產生之暫時性差異計算。

遞延所得稅負債一般係就所有應課稅暫時性差異予以認列，而遞延所得稅資產則於很有可能有課稅所得以供可減除暫時性差異使用時認列。

與投資子公司相關之應課稅暫時性差異皆認列遞延所得稅負債，惟本公司若可控制暫時性差異迴轉之時點，且該暫時性差異很有可能於可預見之未來不會迴轉者除外。與此類投資有關之可減除暫時性差異，僅於其很有可能有足夠課稅所得用以實現暫時性差異，且於可預見之未來預期將迴轉的範圍內，予以認列遞延所得稅資產。

遞延所得稅資產之帳面金額於每一資產負債表日予以重新檢視，並針對已不再很有可能有足夠之課稅所得以供其回收所有或部分資產者，調減帳面金額。原未認列為遞延所得稅資產

者，亦於每一資產負債表日予以重新檢視，並在未來很有可能產生課稅所得以供其回收所有或部分資產者，調增帳面金額。

遞延所得稅資產及負債係以預期負債清償或資產實現當期之稅率衡量，該稅率係以資產負債表日已立法或已實質性立法之稅率及稅法為基礎。遞延所得稅負債及資產之衡量係反映本公司於資產負債表日預期回收或清償其資產及負債帳面金額之方式所產生之租稅後果。

3. 當期及遞延所得稅

當期及遞延所得稅係認列於損益，惟與認列於其他綜合損益或直接計入權益之項目相關之當期及遞延所得稅係分別認列於其他綜合損益或直接計入權益。

五、重大會計判斷、估計及假設不確定性之主要來源

本公司於採用會計政策時，對於不易自其他來源取得相關資訊者，管理階層必須基於歷史經驗及其他攸關之因素作出相關之判斷、估計及假設。實際結果可能與估計有所不同。

本公司於發展重大會計估計值時，將通貨膨脹及市場利率波動可能之影響，納入對現金流量推估、成長率、折現率、獲利能力等相關重大估計之考量，管理階層將持續檢視估計與基本假設。

本公司所採用之會計政策、估計與基本假設，經本公司之管理階層評估後，並無重大會計判斷、估計及假設不確定性之情形。

六、現金及約當現金

	112年12月31日	111年12月31日
銀行支票及活期存款	\$ 869,093	\$ 713,795
約當現金—原始到期日在3個月以內之投資		
銀行定期存款	427,050	467,810
	<u>\$ 1,296,143</u>	<u>\$ 1,181,605</u>

銀行存款於資產負債表日之市場利率區間如下：

	112年12月31日	111年12月31日
銀行存款	0.001%~5.000%	0.001%~4.500%

七、按攤銷後成本衡量之金融資產－流動

	<u>112年12月31日</u>	<u>111年12月31日</u>
<u>流動</u>		
國內投資		
原始到期日超過3個月之		
定期存款	\$ 122,820	\$ -

原始到期日超過3個月之定期存款於資產負債表日之市場利率如下：

	<u>112年12月31日</u>	<u>111年12月31日</u>
原始到期日超過3個月之定期存款	4.350%	-

八、應收帳款（含關係人）

	<u>112年12月31日</u>	<u>111年12月31日</u>
<u>應收帳款</u>		
按攤銷後成本衡量		
總帳面金額	\$ 286,976	\$ 218,304
減：備抵損失	(7,081)	(3,402)
	<u>\$ 279,895</u>	<u>\$ 214,902</u>
<u>應收帳款－關係人</u>		
按攤銷後成本衡量		
總帳面金額	\$ 737	\$ -
減：備抵損失	-	-
	<u>\$ 737</u>	<u>\$ -</u>

應收帳款

本公司對商品銷售之平均授信期間為月結30天～月結120天。

為減輕信用風險，本公司管理階層指派專責團隊負責授信額度之決定、授信核准及其他監控程序以確保逾期應收帳款之回收已採取適當行動。此外，本公司於資產負債表日會逐一複核應收帳款之可回收金額以確保無法回收之應收帳款已提列適當減損損失。據此，本公司管理階層認為本公司之信用風險已顯著減少。

本公司按存續期間預期信用損失認列應收帳款之備抵損失。存續期間預期信用損失係使用準備矩陣計算，其考量歷史經驗、現時市場情況及前瞻性資訊。因本公司之信用損失歷史經驗顯示，不同客戶群之損

失型態並無顯著差異，因此準備矩陣未進一步區分客戶群，僅以應收帳款逾期天數訂定預期信用損失率。

若有證據顯示交易對方面臨嚴重財務困難且本公司無法合理預期可回收金額，本公司直接沖銷相關應收帳款，惟仍會持續追索活動，因追索回收之金額則認列於損益。

本公司依準備矩陣衡量應收帳款（含關係人）之備抵損失如下：

112年12月31日

	未逾期	逾期1~30天	逾期31~60天	逾期61~90天	逾期91~120天	逾期121~150天	逾期151~180天	逾期超過180天	合計
預期信用損失率	0.07%	0.38%	1.18%	2.14%	3.80%	8.25%	21.83%	100%	
總帳面金額	\$ 213,315	\$ 22,281	\$ 2,326	\$ 17,712	\$ 20,557	\$ 2,728	\$ 4,306	\$ 4,488	\$ 287,713
備抵損失(存續期間)									
預期信用損失	(155)	(85)	(27)	(379)	(782)	(225)	(940)	(4,488)	(7,081)
攤銷後成本	\$ 213,160	\$ 22,196	\$ 2,299	\$ 17,333	\$ 19,775	\$ 2,503	\$ 3,366	\$ -	\$ 280,632

111年12月31日

	未逾期	逾期1~30天	逾期31~60天	逾期61~90天	逾期91~120天	逾期121~150天	逾期151~180天	逾期超過180天	合計
預期信用損失率	0.02%	0.11%	0.50%	1.35%	2.55%	6.82%	26.91%	100%	
總帳面金額	\$ 164,755	\$ 27,037	\$ 14,573	\$ -	\$ 8,894	\$ -	\$ -	\$ 3,045	\$ 218,304
備抵損失(存續期間)									
預期信用損失	(27)	(30)	(73)	-	(227)	-	-	(3,045)	(3,402)
攤銷後成本	\$ 164,728	\$ 27,007	\$ 14,500	\$ -	\$ 8,667	\$ -	\$ -	\$ -	\$ 214,902

應收帳款備抵損失之變動資訊如下：

	112年度	111年度
年初餘額	\$ 3,402	\$ 594
加：本年度提列減損損失	3,679	2,808
年底餘額	\$ 7,081	\$ 3,402

九、存貨

	112年12月31日	111年12月31日
製成品(含暫出倉存貨)	\$ 297,778	\$ 406,932
在製品	-	19,385
半成品	9,941	9,077
原料	70,298	105,061
	\$ 378,017	\$ 540,455

銷貨成本性質如下：

	112年度	111年度
已銷售之存貨成本	\$704,520	\$765,836
存貨跌價及呆滯損失	-	15,458
	\$704,520	\$781,294

十、採用權益法之投資

投資子公司

	112年12月31日	111年12月31日
KEYSTONE MICROTECH International Ltd	<u>\$ 10,441</u>	<u>\$ -</u>
	所有權權益及表決權百分比	
子 公 司 名 稱	112年12月31日	111年12月31日
KEYSTONE MICROTECH International Ltd	100%	-

本公司於 112 年 3 月 23 日注資 KEYSTONE MICROTECH International Ltd 美元 600 仟元。

112 年度採用權益法之子公司之損益及其他綜合損益份額，係依據該子公司同期間經會計師查核之財務報表認列。

本公司間接持有之投資子公司明細，請參閱附註三十。

十一、不動產、廠房及設備

自 用

	土 地	房 屋 及 建 築	機 器 設 備	辦 公 設 備	運 輸 設 備	其 他 設 備	合 計
成 本							
112 年 1 月 1 日餘額	\$ 217,232	\$ 168,635	\$ 212,897	\$ 31,969	\$ 500	\$ 1,898	\$ 633,131
增 添	-	6,123	8,082	2,151	-	-	16,356
處 分	-	(95)	-	(468)	-	-	(563)
重分類 (註)	-	1,867	10,813	-	-	-	12,680
112 年 12 月 31 日餘額	<u>\$ 217,232</u>	<u>\$ 176,530</u>	<u>\$ 231,792</u>	<u>\$ 33,652</u>	<u>\$ 500</u>	<u>\$ 1,898</u>	<u>\$ 661,604</u>
累計折舊							
112 年 1 月 1 日餘額	\$ -	\$ 30,918	\$ 116,609	\$ 24,538	\$ 500	\$ 1,551	\$ 174,116
折舊費用	-	7,936	35,382	4,682	-	258	48,258
處 分	-	(95)	-	(468)	-	-	(563)
112 年 12 月 31 日餘額	<u>\$ -</u>	<u>\$ 38,759</u>	<u>\$ 151,991</u>	<u>\$ 28,752</u>	<u>\$ 500</u>	<u>\$ 1,809</u>	<u>\$ 221,811</u>
112 年 12 月 31 日淨額	<u>\$ 217,232</u>	<u>\$ 137,771</u>	<u>\$ 79,801</u>	<u>\$ 4,900</u>	<u>\$ -</u>	<u>\$ 89</u>	<u>\$ 439,793</u>
成 本							
111 年 1 月 1 日餘額	\$ 217,232	\$ 166,164	\$ 178,504	\$ 25,795	\$ 500	\$ 1,898	\$ 590,093
增 添	-	2,471	22,464	6,624	-	-	31,559
處 分	-	-	-	(450)	-	-	(450)
重分類 (註)	-	-	11,929	-	-	-	11,929
111 年 12 月 31 日餘額	<u>\$ 217,232</u>	<u>\$ 168,635</u>	<u>\$ 212,897</u>	<u>\$ 31,969</u>	<u>\$ 500</u>	<u>\$ 1,898</u>	<u>\$ 633,131</u>
累計折舊							
111 年 1 月 1 日餘額	\$ -	\$ 23,466	\$ 84,764	\$ 19,370	\$ 500	\$ 1,246	\$ 129,346
折舊費用	-	7,452	31,845	5,618	-	305	45,220
處 分	-	-	-	(450)	-	-	(450)
111 年 12 月 31 日餘額	<u>\$ -</u>	<u>\$ 30,918</u>	<u>\$ 116,609</u>	<u>\$ 24,538</u>	<u>\$ 500</u>	<u>\$ 1,551</u>	<u>\$ 174,116</u>
111 年 12 月 31 日淨額	<u>\$ 217,232</u>	<u>\$ 137,717</u>	<u>\$ 96,288</u>	<u>\$ 7,431</u>	<u>\$ -</u>	<u>\$ 347</u>	<u>\$ 459,015</u>

註：係由預付設備款轉入。

本公司於 112 及 111 年度並未認列或迴轉減損損失。

折舊費用係以直線基礎按下列耐用年數計提：

房屋及建築	
廠房主建物	50 年
附屬設備	10 至 20 年
機器設備	1 至 9 年
辦公設備	1 至 5 年
運輸設備	5 年
其他設備	3 年

十二、租賃協議

(一) 使用權資產

	112年12月31日	111年12月31日
使用權資產帳面金額		
建築物	\$ 3,103	\$ 3,968
運輸設備	<u>4,158</u>	<u>3,091</u>
	<u>\$ 7,261</u>	<u>\$ 7,059</u>
使用權資產之增添	<u>112年度</u> <u>\$ 8,321</u>	<u>111年度</u> <u>\$ 5,894</u>
使用權資產之折舊費用		
建築物	\$ 3,086	\$ 2,415
運輸設備	<u>3,822</u>	<u>3,308</u>
	<u>\$ 6,908</u>	<u>\$ 5,723</u>

本公司於 112 及 111 年度並未認列或迴轉減損損失。

(二) 租賃負債

	112年12月31日	111年12月31日
租賃負債帳面金額		
流動	\$ 5,046	\$ 4,318
非流動	<u>\$ 2,674</u>	<u>\$ 2,843</u>

租賃負債之折現率區間如下：

	112年12月31日	111年12月31日
建築物	2.366%~2.867%	2.366%~2.741%
運輸設備	2.366%~2.992%	2.366%~2.616%

(三) 重要承租活動及條款

本公司承租建築物作為辦公室使用，租賃期間為 2 年。本公司對所租賃之建築物並無優惠承購權，並約定未經出租人同意，本公司不得將租賃標的之全部或一部分轉租或轉讓。

本公司承租運輸設備作為業務使用，租賃期間為 3 年。本公司對所租賃之運輸設備並無優惠承購權，並約定未經出租人同意，本公司不得將租賃標的之全部或一部分轉租或轉讓。

(四) 其他租賃資訊

	112年度	111年度
短期租賃費用	\$ 128	\$ 186
低價值資產租賃費用	\$ 450	\$ 295
租賃之現金（流出）總額	(\$ 7,406)	(\$ 6,391)

本公司選擇對符合短期租賃之房屋及建築及符合低價值資產租賃之辦公設備租賃適用認列之豁免，不對該等租賃認列相關使用權資產及租賃負債。

112 年及 111 年 12 月 31 日適用認列豁免之短期租賃承諾金額分別為 110 仟元及 107 仟元。

十三、其他無形資產

	<u>電 腦 軟 體</u>
<u>成 本</u>	
112 年 1 月 1 日餘額	\$ 97,810
單獨取得	7,574
處 分	(59,438)
112 年 12 月 31 日餘額	\$ 45,946
<u>累計攤銷及減損</u>	
112 年 1 月 1 日餘額	\$ 88,764
攤銷費用	11,314
處 分	(59,438)
112 年 12 月 31 日餘額	\$ 40,640
112 年 12 月 31 日淨額	\$ 5,306

(接次頁)

(承前頁)

	<u>電 腦 軟 體</u>
<u>成 本</u>	
111年1月1日餘額	\$ 86,939
單獨取得	11,795
處 分	(<u>924</u>)
111年12月31日餘額	<u>\$ 97,810</u>
<u>累計攤銷及減損</u>	
111年1月1日餘額	\$ 71,141
攤銷費用	18,547
處 分	(<u>924</u>)
111年12月31日餘額	<u>\$ 88,764</u>
111年12月31日淨額	<u>\$ 9,046</u>

電腦軟體之攤銷費用係以直線基礎按1至6年之耐用年數計提。

依功能別彙總攤銷費用：

	<u>112年度</u>	<u>111年度</u>
營業成本	\$ 593	\$ 704
管理費用	1,973	2,344
研究發展費用	<u>8,748</u>	<u>15,499</u>
	<u>\$ 11,314</u>	<u>\$ 18,547</u>

十四、其他資產

	<u>112年12月31日</u>	<u>111年12月31日</u>
<u>流 動</u>		
預付款項	<u>\$ 9,599</u>	<u>\$ 9,746</u>
<u>非 流 動</u>		
預付設備款	\$ 5,725	\$ 12,722
存出保證金	<u>3,844</u>	<u>4,832</u>
	<u>\$ 9,569</u>	<u>\$ 17,554</u>

十五、應付票據及應付帳款

	<u>112年12月31日</u>	<u>111年12月31日</u>
應付票據		
因營業而發生	\$ 140	\$ -
應付帳款		
因營業而發生	\$ 77,607	\$ 80,252

本公司訂有財務風險管理政策，以確保所有應付款於預先約定之信用期限內償還。

十六、其他負債

	<u>112年12月31日</u>	<u>111年12月31日</u>
<u>流 動</u>		
其他應付款		
應付薪資及獎金	\$ 123,606	\$ 128,276
應付營業稅	4,553	-
應付保險費	4,369	4,168
應付退休金	3,037	2,915
應付運費	1,484	3,209
應付設備款	79	1,998
應付電腦軟體	-	1,244
其 他	3,666	3,384
	<u>\$ 140,794</u>	<u>\$ 145,194</u>
其他負債		
代收 款	\$ 1,130	\$ 1,062

十七、退職後福利計畫

確定提撥計畫

本公司所適用「勞工退休金條例」之退休金制度，係屬政府管理之確定提撥退休計畫，依員工每月薪資 6% 提撥退休金至勞工保險局之個人專戶。

十八、權益

(一) 股本

普通股

	<u>112年12月31日</u>	<u>111年12月31日</u>
額定股數(仟股)	<u>36,000</u>	<u>36,000</u>
額定股本	<u>\$ 360,000</u>	<u>\$ 360,000</u>
已發行且已收足股款之股數 (仟股)	<u>27,218</u>	<u>27,226</u>
已發行股本	<u>\$ 272,177</u>	<u>\$ 272,257</u>

本公司於 112 年 8 月 7 日經董事會決議辦理收回註銷限制員工權利新股事宜，註銷金額 80 仟元，註銷股份 8 仟股，每股面額 10 元，減資基準日為 112 年 8 月 7 日，並於 112 年 8 月 17 日取得經濟部核准函令。

本公司流通在外普通股股數之調節如下：

	<u>股數(仟股)</u>	<u>股本</u>
112年1月1日餘額	27,226	\$ 272,257
註銷已收回限制員工權利新股 (附註二三)	(8)	(80)
112年12月31日餘額	<u>27,218</u>	<u>\$ 272,177</u>
111年1月1日餘額	27,076	\$ 270,757
發行限制員工權利新股 (附註二三)	150	1,500
111年12月31日餘額	<u>27,226</u>	<u>\$ 272,257</u>

(二) 資本公積

	<u>112年12月31日</u>	<u>111年12月31日</u>
<u>得用以彌補虧損、發放現金 或撥充股本(註1)</u>		
股票發行溢價	\$ 277,535	\$ 277,535
庫藏股票交易	6,923	6,923
員工認股權轉換溢價	1,682	1,682
限制員工權利新股溢價	7,013	-
<u>僅得用以彌補虧損(註2)</u>		
行使歸入權	12,476	12,476
<u>不得作為任何用途</u>		
限制員工權利新股	<u>18,121</u>	<u>26,550</u>
	<u>\$ 323,750</u>	<u>\$ 325,166</u>

註 1：此類資本公積得用以彌補虧損，亦得於公司無虧損時，用以發放現金或撥充股本，惟撥充股本時每年以實收股本之一定比率為限。

註 2：此類資本公積係公司行使歸入權時轉入之金額，僅得用以彌補虧損。

112 及 111 年度各類資本公積餘額之調節如下：

	股 票 發 行 溢 價	庫 藏 股 交 易	員 工 認 股 權 轉 換 溢 價	限 制 員 工 權 利 新 股 溢 價	行 使 歸 入 權	限 制 員 工 權 利 新 股	合 計
112 年 1 月 1 日餘額	\$ 277,535	\$ 6,923	\$ 1,682	\$ -	\$ 12,476	\$ 26,550	\$ 325,166
已既得之限制員工權利 新股	-	-	-	7,013	-	(7,013)	-
註銷已收回限制員工權 利新股(註)	-	-	-	-	-	(1,416)	(1,416)
112 年 12 月 31 日餘額	<u>\$ 277,535</u>	<u>\$ 6,923</u>	<u>\$ 1,682</u>	<u>\$ 7,013</u>	<u>\$ 12,476</u>	<u>\$ 18,121</u>	<u>\$ 323,750</u>
111 年 1 月 1 日餘額	\$ 277,535	\$ 6,923	\$ 1,682	\$ -	\$ 12,476	\$ -	\$ 298,616
發行限制員工權利新股	-	-	-	-	-	26,550	26,550
111 年 12 月 31 日餘額	<u>\$ 277,535</u>	<u>\$ 6,923</u>	<u>\$ 1,682</u>	<u>\$ -</u>	<u>\$ 12,476</u>	<u>\$ 26,550</u>	<u>\$ 323,166</u>

註：係迴轉該限制員工權利新股金額 1,496 仟元減除註銷之股本 80 仟元。

(三) 保留盈餘及股利政策

依本公司章程之盈餘分派政策規定，本公司年度總決算如有盈餘，依法應先提繳稅款，彌補以往年度虧損後，次提 10% 為法定盈餘公積，但法定盈餘公積累計已達本公司實收資本額時，得不再提列，其餘再依法令規定提列或迴轉特別盈餘公積；如尚有餘額，併同累積未分配盈餘，由董事會擬具盈餘分派議案，提請股東會決議後分派之。本公司章程之員工及董事酬勞分派政策，參閱附註二十之(六)員工酬勞及董事酬勞。

另依據本公司章程規定，本公司股利政策，須視公司目前及未來之投資環境、未來投資計畫、財務結構及營運情形，並兼顧股東利益等因素。每年至少就當年度餘額（不包含累積未分配盈餘）提撥不低於 20% 作為股利分派，惟如當年度餘額（不包含累積未分配盈餘）低於實收股本 10% 時，得不予分配；其中股利分派得以現金或股票方式發放，惟現金股利分派之比例以不低於當年度發放股利總額之 10%。

法定盈餘公積累計已達公司實收資本額時，得不再提列。法定盈餘公積得用以彌補虧損。公司無虧損時，法定盈餘公積超過實收股本總額 25% 之部分除得撥充股本外，尚得以現金分配。

本公司於 112 年 6 月 26 日及 111 年 6 月 27 日舉行股東常會，分別決議通過 111 及 110 年度盈餘分配案如下：

	111年度	110年度
法定盈餘公積	<u>\$ 40,645</u>	<u>\$ 41,970</u>
現金股利	<u>\$204,192</u>	<u>\$211,190</u>
每股現金股利（元）	\$ 7.5	\$ 7.8

本公司 113 年 3 月 4 日董事會擬議 112 年度盈餘分配案如下：

	112年度
法定盈餘公積	<u>\$ 35,420</u>
特別盈餘公積	<u>\$ 217</u>
現金股利	<u>\$178,276</u>
每股現金股利（元）	\$ 6.55

有關 112 年度之盈餘分配案尚待預計於 113 年 6 月 3 日召開之股東常會決議。

(四) 其他權益項目

1. 國外營運機構財務報表換算之兌換差額

	112年度	111年度
年初餘額	\$ -	\$ -
當年度產生		
國外營運機構財務		
報表換算之兌換		
差額	(<u>217</u>)	-
本年度其他綜合損益	(<u>217</u>)	-
年底餘額	(<u>\$ 217</u>)	\$ -

2. 員工未賺得酬勞

本公司股東會於 110 年 8 月 2 日決議發行限制員工權利新股，相關說明參閱附註二三。

	112年度	111年度
年初餘額	(\$ 21,938)	\$ -
本年度發行	-	(28,050)
認列股份基礎給付費用	11,691	6,112
調整未達既得條件之限制員工權利新股(註)	<u>1,496</u>	<u>-</u>
年底餘額	<u>(\$ 8,751)</u>	<u>(\$ 21,938)</u>

註：係沖減限制員工權利新股之酬勞成本。

十九、收 入

	112年度	111年度
客戶合約收入		
商品銷貨收入	<u>\$ 1,410,103</u>	<u>\$ 1,529,234</u>

合約餘額

	112年12月31日	111年12月31日	111年1月1日
應收票據(附註八)	<u>\$ -</u>	<u>\$ -</u>	<u>\$ 322</u>
應收帳款(附註八)	<u>\$ 279,895</u>	<u>\$ 214,902</u>	<u>\$ 183,571</u>
應收帳款－關係人	<u>\$ 737</u>	<u>\$ -</u>	<u>\$ -</u>
合約負債－流動			
商品銷售	<u>\$ 82,620</u>	<u>\$ 120,660</u>	<u>\$ 100,046</u>

合約負債之變動主要係來自滿足履約義務之時點與客戶付款時點之差異。

來自年初合約負債於當年度認列為收入之金額如下：

	112年度	111年度
<u>來自年初合約負債</u>		
商品銷貨	<u>\$ 114,727</u>	<u>\$ 98,153</u>

二十、淨 利

(一) 利息收入

	112年度	111年度
銀行存款	\$ 21,629	\$ 3,429
按攤銷後成本衡量之金融資產		
產	456	92
其 他	<u>54</u>	<u>24</u>
	<u>\$ 22,139</u>	<u>\$ 3,545</u>

(二) 其他利益及損失

	112年度	111年度
淨外幣兌換(損失)利益	(\$ 3,114)	\$ 62,610
租賃修改利益	32	-
其他	(214)	(249)
	<u>(\$ 3,296)</u>	<u>\$ 62,361</u>

(三) 財務成本

	112年度	111年度
租賃負債之利息	<u>\$ 309</u>	<u>\$ 195</u>

(四) 折舊及攤銷

	112年度	111年度
折舊費用依功能別彙總		
營業成本	\$ 35,134	\$ 32,176
營業費用	<u>20,032</u>	<u>18,767</u>
	<u>\$ 55,166</u>	<u>\$ 50,943</u>
攤銷費用依功能別彙總		
營業成本	\$ 593	\$ 704
營業費用	<u>10,721</u>	<u>17,843</u>
	<u>\$ 11,314</u>	<u>\$ 18,547</u>

無形資產攤銷費用分攤至各單行項目資訊，請參閱附註十三。

(五) 員工福利費用

	112年度	111年度
短期員工福利	\$ 272,510	\$ 287,517
退職後福利		
確定提撥計畫	10,754	10,071
其他員工福利	35,028	33,371
股份基礎給付協議	<u>11,691</u>	<u>6,112</u>
員工福利費用合計	<u>\$ 329,983</u>	<u>\$ 337,071</u>
依功能別彙總		
營業成本	\$ 170,994	\$ 161,677
營業費用	<u>158,989</u>	<u>175,394</u>
	<u>\$ 329,983</u>	<u>\$ 337,071</u>

(六) 員工酬勞及董事酬勞

本公司依章程規定係按當年度扣除分派員工及董事酬勞前之稅前利益分別以不低於 10% 及不高於 1% 提撥員工酬勞及董事酬勞。112 及 111 年度估列之員工酬勞及董事酬勞分別於 113 年 3 月 4 日及 112 年 3 月 6 日經董事會決議如下：

估列比例

	<u>112年度</u>	<u>111年度</u>
員工酬勞	10.57%	10.46%
董事酬勞	0.34%	0.24%

金 額

	<u>112年度</u>		<u>111年度</u>	
	<u>現</u>	<u>金 股 票</u>	<u>現</u>	<u>金 股 票</u>
員工酬勞	<u>\$ 52,500</u>	<u>\$ -</u>	<u>\$ 60,105</u>	<u>\$ -</u>
董事酬勞	<u>\$ 1,700</u>	<u>\$ -</u>	<u>\$ 1,400</u>	<u>\$ -</u>

年度個體財務報告通過發布日後若金額仍有變動，則依會計估計值變動處理，於次一年度調整入帳。

111 及 110 年度員工酬勞及董事酬勞之實際配發金額與 111 及 110 年度財務報告之認列金額並無差異。

有關本公司董事會決議之員工酬勞及董事酬勞資訊，請至台灣證券交易所「公開資訊觀測站」查詢。

(七) 外幣兌換（損）益

	<u>112年度</u>	<u>111年度</u>
外幣兌換利益總額	\$ 14,700	\$ 92,394
外幣兌換損失總額	(<u>17,814</u>)	(<u>29,784</u>)
淨（損）益	(<u>\$ 3,114</u>)	<u>\$ 62,610</u>

二一、所得稅

(一) 認列於損益之所得稅

所得稅費用之主要組成項目如下：

	112年度	111年度
當期所得稅		
本年度產生者	\$ 85,534	\$ 87,634
未分配盈餘加徵	6,883	5,563
以前年度之調整	(632)	4,663
	<u>91,785</u>	<u>97,860</u>
遞延所得稅		
本年度產生者	(3,277)	8,647
	<u>(3,277)</u>	<u>8,647</u>
認列於損益之所得稅費用	<u>\$ 88,508</u>	<u>\$ 106,507</u>

會計所得與所得稅費用之調節如下：

	112年度	111年度
稅前淨利	<u>\$ 442,710</u>	<u>\$ 512,958</u>
稅前淨利按法定稅率計算之 所得稅費用 (20%)	\$ 88,542	\$ 102,592
未分配盈餘加徵	6,883	5,563
以前年度之當期所得稅費用 於本年度之調整	(632)	4,663
當期抵用之投資抵減	(6,285)	(6,311)
認列於損益之所得稅費用	<u>\$ 88,508</u>	<u>\$ 106,507</u>

(二) 本期所得稅負債

	112年12月31日	111年12月31日
本期所得稅負債 應付所得稅	<u>\$ 42,726</u>	<u>\$ 36,416</u>

(三) 遞延所得稅資產與負債

遞延所得稅資產及負債之變動如下：

112 年度

	<u>年初餘額</u>	<u>認列於損益</u>	<u>年底餘額</u>
<u>遞延所得稅資產</u>			
暫時性差異			
未實現存貨跌價及呆滯損失	\$ 17,143	(\$ 577)	\$ 16,566
應收帳款備抵損失	244	598	842
採用權益法認列之子公司損益之份額	-	1,519	1,519
	<u>\$ 17,387</u>	<u>\$ 1,540</u>	<u>\$ 18,927</u>
<u>遞延所得稅負債</u>			
暫時性差異			
未實現兌換利益	<u>\$ 4,815</u>	<u>(\$ 1,737)</u>	<u>\$ 3,078</u>

111 年度

	<u>年初餘額</u>	<u>認列於損益</u>	<u>年底餘額</u>
<u>遞延所得稅資產</u>			
暫時性差異			
未實現存貨跌價及呆滯損失	\$ 14,051	\$ 3,092	\$ 17,143
未實現兌換損失	7,168	(7,168)	-
應收帳款備抵損失	-	244	244
	<u>\$ 21,219</u>	<u>(\$ 3,832)</u>	<u>\$ 17,387</u>
<u>遞延所得稅負債</u>			
暫時性差異			
未實現兌換利益	<u>\$ -</u>	<u>\$ 4,815</u>	<u>\$ 4,815</u>

(四) 所得稅核定情形

本公司之營利事業所得稅申報案件，業經稅捐稽徵機關核定至110年度。截至112年12月31日止，本公司並無任何未決稅務訴訟案件。

二二、每股盈餘

單位：每股元

	<u>112年度</u>	<u>111年度</u>
基本每股盈餘	<u>\$ 13.07</u>	<u>\$ 15.01</u>
稀釋每股盈餘	<u>\$ 12.95</u>	<u>\$ 14.80</u>

用以計算每股盈餘之盈餘及普通股加權平均股數如下：

本年度淨利

	<u>112年度</u>	<u>111年度</u>
用以計算基本及稀釋每股盈餘之淨利	<u>\$354,202</u>	<u>\$406,451</u>
<u>股 數</u>		單位：仟股
	<u>112年度</u>	<u>111年度</u>
用以計算基本每股盈餘之普通股加權平均股數	27,092	27,076
具稀釋作用潛在普通股之影響：		
員工酬勞	219	380
限制型員工認股權	<u>49</u>	<u>15</u>
用以計算稀釋每股盈餘之普通股加權平均股數	<u>27,360</u>	<u>27,471</u>

若本公司得選擇以股票或現金發放員工酬勞，則計算稀釋每股盈餘時，假設員工酬勞將採發放股票方式，並於該潛在普通股具有稀釋作用時計入加權平均流通在外股數，以計算稀釋每股盈餘。於次年度決議員工酬勞發放股數前計算稀釋每股盈餘時，亦繼續考量該等潛在普通股之稀釋作用。

二三、股份基礎給付協議－限制員工權利新股

本公司股東常會於 110 年 8 月 2 日決議發行限制員工權利新股 1,500 仟元，計發行 150 仟股，為無償發行。並於 111 年 7 月 21 日董事會決議訂定增資基準日為 111 年 7 月 27 日。員工獲配或認購新股後未達既得條件前受限制之權利如下：

1. 員工依本辦法獲配之限制員工權利新股（包含其股票股利），於未達成既得條件之前，應先全數交付本公司指定之機構信託保管，並配合辦理所有的程序及相關文件的簽署。
2. 除前項保管約定限制外，員工依本辦法獲配之限制員工權利新股（包含其股票股利），針對尚未達成既得條件之股份，除因本辦法發生繼承情事外，員工均不得出售、抵押、轉讓、贈與、質押，或作其他方式之處分。

3. 員工依本辦法獲配之限制員工權利新股，於未達成既得條件前，其他權利包括但不限於股息、紅利及資本公積之受配權、現金增資之認股權及表決權等，與本公司已發行之普通股股份相同。
4. 員工未達既得條件前於本公司股東會之出席提案、發言、表決權及其他有關股東權益事項皆委託信託保管機構代為行使之。
5. 於既得期間內，如本公司辦理非因法定減資之減少資本時，限制員工權利新股應依減資比例註銷。承上，如本公司係辦理現金減資，本公司因此所退還之現金須交付信託，於達成既得條件後才得交付員工，惟若員工未達既得條件時，本公司將收回該等現金。

限制員工權利股票之既得條件，為員工自獲配限制員工權利新股後，按下列時程及本次獲配股數之比例解除其受領新股之權利限制：

1. 於限制員工權利新股發行日後滿一年，且仍在本公司任職者，可既得股份比例：25%。
2. 於限制員工權利新股發行日後滿二年，且仍在本公司任職者，可既得股份比例：25%。
3. 於限制員工權利新股發行日後滿三年，且仍在本公司任職者，可既得股份比例：25%。
4. 於限制員工權利新股發行日後滿四年，且仍在本公司任職者，可既得股份比例：25%。

對於未能達成既得條件之限制員工權利新股，本公司有權無償收回其股份（包含其股票股利）並辦理註銷。

上述已發行之限制員工權利新股依市場基礎法評價其公允價值為每股 187 元，並依既得條件估列應費用化之金額總計 28,050 仟元，續後按既得期間內平均認列，112 及 111 年度本公司因上述限制員工權利新股交易認列之酬勞成本分別為 11,691 仟元及 6,112 仟元。

本公司限制員工權利新股資訊彙總如下：

股 數

單位：仟股

	<u>112年度</u>	<u>111年度</u>
年初餘額	150	-
本年度發行	-	150
本年度既得	(37)	-
本年度失效(註)	(8)	-
年底餘額	<u>105</u>	<u>150</u>

註：112年度失效股數係收回並註銷未達既得條件之股數。

二四、現金流量資訊

(一) 非現金交易

除已於其他附註揭露外，本公司於112及111年度進行下列非現金交易之投資及籌資活動：

1. 本公司取得不動產、廠房及設備價款截至112年及111年12月31日止，分別有79仟元及1,998仟元尚未支付，帳列其他應付款。
2. 本公司取得無形資產價款截至112年及111年12月31日止，分別有0仟元及1,244仟元尚未支付，帳列其他應付款。

(二) 來自籌資活動之負債變動

112年度

	<u>非 現 金 之 變 動</u>							
	<u>112年1月1日</u>	<u>現金流量</u>	<u>新增租賃</u>	<u>租賃修改</u>	<u>利息費用</u>	<u>攤銷數</u>		<u>其 他</u>
租賃負債	<u>\$ 7,161</u>	<u>(\$ 6,519)</u>	<u>\$ 8,321</u>	<u>(\$ 1,243)</u>	<u>\$ 309</u>	<u>(\$ 309)</u>		<u>\$ 7,720</u>

111年度

	<u>非 現 金 之 變 動</u>							
	<u>111年1月1日</u>	<u>現金流量</u>	<u>新增租賃</u>	<u>租賃修改</u>	<u>利息費用</u>	<u>攤銷數</u>		<u>其 他</u>
租賃負債	<u>\$ 6,982</u>	<u>(\$ 5,715)</u>	<u>\$ 5,894</u>	<u>-</u>	<u>\$ 195</u>	<u>(\$ 195)</u>		<u>\$ 7,161</u>

二五、資本風險管理

本公司進行資本管理以確保能夠於繼續經營之前提下，藉由將債務及權益餘額最適化，以使股東報酬極大化。本公司之整體策略並無變化。

本公司資本結構係由權益（即股本、資本公積及保留盈餘）組成。本公司不須遵守其他外部資本規定。

本公司依據主要管理階層之建議，將藉由支付股利及發行新股等方式平衡整體資本結構。

二六、金融工具

(一) 公允價值資訊－非按公允價值衡量之金融工具

本公司管理階層認為列示於資產負債表中非按公允價值衡量之金融資產及金融負債之帳面金額均趨近其公允價值。

(二) 金融工具之種類

	112年12月31日	111年12月31日
<u>金融資產</u>		
按攤銷後成本衡量之金融資產（註1）	\$ 1,703,439	\$ 1,401,339
<u>金融負債</u>		
按攤銷後成本衡量之金融負債（註2）	82,976	90,087

註1：餘額係包含現金及約當現金、按攤銷後成本衡量之金融資產－流動、應收帳款、應收帳款－關係人及存出保證金（帳列其他非流動資產）等按攤銷後成本衡量之金融資產。

註2：餘額係包含應付票據、應付帳款及其他應付款（不含應付薪資及獎金、保險費、退休金及營業稅）等按攤銷後成本衡量之金融負債。

(三) 財務風險管理目的與政策

本公司主要金融工具包括應收帳款、應付帳款及租賃負債。本公司之財務管理部門係為各業務單位提供服務，統籌協調進入金融市場操作，藉由依照風險程度與廣度分析暴險之內部風險報告監督及

管理本公司營運有關之財務風險。該等風險包括市場風險(包含匯率風險及利率風險)、信用風險及流動性風險。

財務管理部門定期向董事會報告，董事會依據其職責進行監控風險及政策的執行，以減輕風險之暴險。

1. 市場風險

本公司之營運活動使本公司承擔之主要財務風險為外幣匯率變動風險(參閱下述(1))以及利率變動風險(參閱下述(2))。

(1) 匯率風險

本公司從事部分外幣計價之銷貨與進貨交易，因而使本公司產生匯率變動暴險。

本公司於資產負債表日非功能性貨幣計價之貨幣性資產與貨幣性負債帳面金額，參閱附註二九。

敏感度分析

本公司主要受到美元及人民幣匯率波動之影響。

下表詳細說明當新台幣(功能性貨幣)對美元及人民幣之匯率增加及減少1%時，本公司之敏感度分析。1%係為本公司內部向主要管理階層報告匯率風險時所使用之敏感度比率，亦代表管理階層對外幣匯率之合理可能變動範圍之評估。敏感度分析僅包括流通在外之外幣貨幣性項目，並將其期末之換算以匯率變動1%予以調整。下表之正數係表示當美元及人民幣相對於功能性貨幣升值1%時，將使稅前淨利增加之金額；當美元及人民幣相對於功能性貨幣貶值1%時，其對稅前淨利之影響將為同金額之負數。

	美 元 之 影 響		人 民 幣 之 影 響	
	112年度	111年度	112年度	111年度
損 益	\$ 6,017	\$ 4,981	\$ 4,234	\$ 3,457

上列損益之影響主要源自於本公司於資產負債表日尚流通在外且未進行現金流量避險之美元計價之銀行存款、應收款項及應付款項，及人民幣計價之銀行存款及應收款項。

本公司於本年度對美元匯率敏感度上升，主要係本年度以美元計價之銀行存款增加所致；對人民幣匯率敏感度上升，主要係本年度以人民幣計價之銀行存款增加所致。

(2) 利率風險

本公司於資產負債表日受利率暴險之金融資產及金融負債帳面金額如下：

	112年12月31日	111年12月31日
具公允價值利率風險		
－金融資產	\$ 549,870	\$ 467,810
－金融負債	7,720	7,161
具現金流量利率風險		
－金融資產	867,553	711,881

敏感度分析

下列敏感度分析係依非衍生工具於資產負債表日之利率暴險而決定。本公司內部向主要管理階層報告利率時所使用之變動率為利率增加或減少 100 基點，此亦代表管理階層對利率之合理可能變動範圍之評估。

若利率增加／減少 100 基點，在所有其他變數維持不變之情況下，本公司 112 及 111 年度之稅前淨利將分別增加／減少 8,676 仟元及 7,119 仟元，主要係本公司之浮動利率計息之銀行存款變動風險部位。

本公司於本年度對利率敏感度上升，主要係本年度浮動利率之銀行存款增加所致。

2. 信用風險

信用風險係指交易對方拖欠合約義務而造成本公司財務損失之風險。截至資產負債表日，本公司可能因交易對方未履行義務之最大信用風險暴險（不考慮擔保品或其他信用增強工具，且不可撤銷之最大暴險金額）主要係來自於個體資產負債表所認列之金融資產帳面金額。

本公司採行之政策係僅與信譽卓著之對象進行交易。

本公司之信用風險主要係集中於本公司前 10 大客戶，截至 112 年及 111 年 12 月 31 日止，應收帳款總額來自前述客戶之比率分別為 81% 及 53%。

3. 流動性風險

本公司係透過維持足夠部位之現金及約當現金以支應本公司營運並減輕現金流量波動之影響。

(1) 非衍生金融負債之流動性及利率風險表

非衍生金融負債剩餘合約到期分析係依本公司最早可能被要求還款之日期，按金融負債未折現現金流量（包含本金及估計利息）編製。

112 年 12 月 31 日

	<u>3 個月內</u>	<u>3 個月~1 年</u>	<u>1 ~ 5 年</u>	<u>5 年以 上</u>
無附息負債	\$ 81,515	\$ 1,461	\$ -	\$ -
租賃負債	<u>1,514</u>	<u>3,684</u>	<u>2,715</u>	<u>-</u>
	<u>\$ 83,029</u>	<u>\$ 5,145</u>	<u>\$ 2,715</u>	<u>\$ -</u>

111 年 12 月 31 日

	<u>3 個月內</u>	<u>3 個月~1 年</u>	<u>1 ~ 5 年</u>	<u>5 年以 上</u>
無附息負債	\$ 89,149	\$ 938	\$ -	\$ -
租賃負債	<u>1,396</u>	<u>3,050</u>	<u>2,892</u>	<u>-</u>
	<u>\$ 90,545</u>	<u>\$ 3,988</u>	<u>\$ 2,892</u>	<u>\$ -</u>

(2) 融資額度

	<u>112年12月31日</u>	<u>111年12月31日</u>
無擔保銀行透支額度		
— 已動用金額	\$ -	\$ -
— 未動用金額	<u>-</u>	<u>110,556</u>
	<u>\$ -</u>	<u>\$ 110,556</u>

二七、關係人交易

除已於其他附註揭露外，本公司與關係人間之交易如下。

(一) 關係人名稱及其關係

<u>關 係 人 名 稱</u>	<u>與 本 公 司 之 關 係</u>
上海芯埕科技有限公司	間接持有之子公司

(二) 營業收入

帳列項目	關係人類別	112年度	111年度
銷貨收入	間接持有之子公司	\$ 750	\$ -

本公司對關係人之銷貨價格係依雙方議定，收款期間為月結 120 天。

(三) 應收關係人款項

帳列項目	關係人類別	112年12月31日	111年12月31日
應收帳款	間接持有之子公司	\$ 737	\$ -

流通在外之應收關係人款項未收取保證。112 年度應收關係人款項並未提列備抵損失。

(四) 主要管理階層薪酬

	112年度	111年度
短期員工福利	\$ 36,867	\$ 36,265

董事及其他主要管理階層之薪酬係由薪酬委員會依照個人績效及市場趨勢決定。

二八、未認列之合約承諾

除已於其他附註所述者外，本公司於資產負債表日之重大承諾事項如下：

本公司未認列之合約承諾如下：

	112年12月31日	111年12月31日
購置不動產、廠房及設備	\$ 7,301	\$ 5,946

二九、重大之期後事項

本公司於 113 年 3 月 4 日經董事會決議無償發行限制員工權利新股，發行股數預定不超過 180 仟股，每股面額 10 元，共預計不超過 1,800 仟元。

本公司於 113 年 3 月 4 日經董事會決議透過子公司 KEYSTONE MICROTECH International Ltd 轉增資大陸地區孫公司上海芯埋科技有限公司，擬增資金額為美元 2,000 仟元。本轉投資案如經主管機關要求修正或為因應客觀環境所需修正時，亦授權董事長全權處理。

三十、具重大影響之外幣資產及負債資訊

以下資訊係按本公司功能性貨幣以外之外幣彙總表達，所揭露之匯率係指該等外幣換算至功能性貨幣之匯率。具重大影響之外幣資產及負債如下：

112年12月31日

	外	幣	匯	率	帳	面	金	額
<u>外幣資產</u>								
<u>貨幣性項目</u>								
美元	\$	20,807		30.705	\$		638,889	
人民幣		97,858		4.327			423,433	
<u>外幣負債</u>								
<u>貨幣性項目</u>								
美元		1,211		30.705			37,191	

111年12月31日

	外	幣	匯	率	帳	面	金	額
<u>外幣資產</u>								
<u>貨幣性項目</u>								
美元	\$	17,557		30.710	\$		539,161	
人民幣		78,436		4.408			345,745	
<u>外幣負債</u>								
<u>貨幣性項目</u>								
美元		1,337		30.710			41,070	

具重大影響之外幣兌換損益（已實現及未實現）如下：

外幣	112年度		111年度	
	匯率	淨兌換(損)益	匯率	淨兌換(損)益
美元	31.155 (美元：新台幣)	(\$ 697)	29.805 (美元：新台幣)	\$ 60,614
人民幣	4.396 (人民幣：新台幣)	(<u>2,313</u>)	4.422 (人民幣：新台幣)	<u>1,697</u>
		(\$ <u>3,010</u>)		\$ <u>62,311</u>

三一、附註揭露事項

(一) 重大交易事項相關資訊：

1. 資金貸與他人：無。
2. 為他人背書保證：無。

3. 期末持有有價證券情形(不包含投資子公司、關聯企業及合資權益部分): 無。
4. 累積買進或賣出同一有價證券之金額達新臺幣 3 億元或實收資本額 20% 以上: 無。
5. 取得不動產之金額達新臺幣 3 億元或實收資本額 20% 以上: 無。
6. 處分不動產之金額達新臺幣 3 億元或實收資本額 20% 以上: 無。
7. 與關係人進、銷貨之金額達新臺幣 1 億元或實收資本額 20% 以上: 無。
8. 應收關係人款項達新臺幣 1 億元或實收資本額 20% 以上: 無。
9. 從事衍生工具交易: 無。

(二) 轉投資事業相關資訊: 附表一。

(三) 大陸投資資訊:

1. 大陸被投資公司名稱、主要營業項目、實收資本額、投資方式、資金匯出入情形、持股比例、投資損益、期末投資帳面金額、已匯回投資損益及赴大陸地區投資限額: 附表二。
2. 與大陸被投資公司直接或間接經由第三地區所發生下列之重大交易事項, 及其價格、付款條件、未實現損益: 附表三。
 - (1) 進貨金額及百分比與相關應付款項之期末餘額及百分比。
 - (2) 銷貨金額及百分比與相關應收款項之期末餘額及百分比。
 - (3) 財產交易金額及其所產生之損益數額。
 - (4) 票據背書保證或提供擔保品之期末餘額及其目的。
 - (5) 資金融通之最高餘額、期末餘額、利率區間及當期利息總額。
 - (6) 其他對當期損益或財務狀況有重大影響之交易事項, 如勞務之提供或收受等。

(四) 主要股東資訊: 股權比例達 5% 以上之股東名稱、持股數額及比例: 附表四。

雍智科技股份有限公司
被投資公司名稱、所在地區...等相關資訊

民國 112 年度

單位：新台幣仟元、外幣仟元

附表一

投資公司名稱	被投資公司名稱	所在地區	主要營業項目	原本期	始投	資	金	額	期	底	股	數	(仟	股)	末	持		被	投	資	公	司	本	期	認	列	之	備	註	
																		比率(%)	帳													面
本公司	KEYSTONE MICROTECH International Ltd	SAMOA	一般投資業務	\$ (USD	18,251 600)	\$ (USD									600				100	\$	10,441	(\$	7,593)	(7,593)	(\$	7,593)	註1				

註 1：係依據被投資公司同期間經本公司會計師查核之財務報表計算。

註 2：大陸被投資公司相關資訊請參閱附表二。

雍智科技股份有限公司
大陸投資資訊
民國 112 年度

附表二

單位：新台幣仟元、外幣仟元

大陸被投資公司名稱	主要營業項目	實收資本額	投資方式 (註 1)	本 自 累 積 投 資 金 額	初 期 匯 出 金 額	本期匯出或收回投資金額		本 自 累 積 投 資 金 額	本 期 匯 出 金 額	被 投 資 公 司 損 益	本 公 司 直 接 或 間 接 投 資 之 比 例	本 期 認 損 益 (註 2)	期 末 帳 面 金 額 (註 2)	資 額 已 投 資	止 回 益
						匯 出	回 收								
上海芯程科技有限公司	半導體測試零組件銷售及提供技術諮詢和技術服務	\$ 17,904 (USD 590)	(2)	\$ -	-	\$ 17,904 (USD 590)	\$ -	\$ 17,904 (USD 590)	\$ 17,904 (USD 590)	(\$ 7,596)	100%	(\$ 7,596)	\$ 10,131	\$	-

本 期 末 累 計 大 陸 地 區 投 資 金 額 (註 3)	依 經 濟 部 投 資 審 查 金 額 赴 大 陸 地 區 投 資 限 額 (註 3 及 4)	會 依 經 濟 部 投 資 審 查 金 額 赴 大 陸 地 區 投 資 限 額 (註 5)
\$17,904 (USD 590 仟元)	\$17,904 (USD 590 仟元)	\$1,333,616 (註 5)

註 1：投資方式區分為下列三種，標示種類別即可：

- (1) 直接赴大陸地區從事投資。
- (2) 透過第三地區公司再投資大陸。
- (3) 其他方式。

註 2：係依據被投資公司同期間經本公司會計師查核之財務報表計算。

註 3：係依各次實際匯出時之匯率計算加總。

註 4：係依經濟部投審會經審二字第 11200128900 號。

註 5：依據投審會「在大陸地區從事投資或技術合作審查原則」規定按淨值之 60% 計算。

(112 年 12 月 31 日之權益 2,222,693 仟元 × 60% = 1,333,616 仟元)

註 6：本表相關數字係以新台幣列示，涉及外幣者，其資產負債科目金額係以資產負債表日之匯率換算為新台幣；損益類相關金額係以全年度平均匯率換算為新台幣。

雍智科技股份有限公司
與大陸投資公司直接或間接經由第三地區所發生之重大交易事項及其價格、付款條件、未實現損益及其他相關資訊
民國 112 年度

附表三

1. 進貨金額及百分比與相關應付款項之期末餘額及百分比：無
2. 銷貨金額及百分比與相關應收款項之期末餘額及百分比：

單位：新台幣仟元

大陸被投資公司名稱	交易類別	進、(銷)金		貨價	價格	交易條件	條件與一般交易之比較		應收(付)票據、帳款	未實現損益	備註
		金額	百分比				金額	百分比			
上海芯理科技有限公司	銷貨	(\$ 750)	-		依雙方議定	月結 120 天	月結 30~月結 120 天	737	\$	\$	-

3. 財產交易金額及其所產生之損益數額：無。
4. 票據背書保證或提供擔保品之期末餘額及其目的：無。
5. 資金融通之最高餘額、期末餘額、利率區間及當期利息總額：無。
6. 其他對當期損益或財務狀況有重大影響之交易事項，如勞務之提供或收受等：無。

雍智科技股份有限公司

主要股東資訊

民國 112 年 12 月 31 日

附表四

主 要 股 東 名 稱	股 份	
	持有股數 (股)	持 股 比 例
寬逸投資有限公司	3,097,490	11.38%

註：本表主要股東資訊係由集保公司以當季季底最後一個營業日，計算股東持有公司已完成無實體登錄交付之普通股合計達 5% 以上資料。本公司個體財務報告所記載股本與實際已完成無實體登錄交付股數，可能因編製計算基礎不同或有差異。

§重要會計項目明細表目錄§

項	目	編 號 / 索 引
資產、負債及權益項目明細表		
現金及約當現金明細表		明細表一
按攤銷後成本衡量之金融資產－流動明細表		明細表二
應收帳款明細表		明細表三
存貨明細表		明細表四
預付款項明細表		明細表五
採用權益法之投資變動明細表		明細表六
不動產、廠房及設備變動明細表		附註十一
不動產、廠房及設備累計折舊變動明細表		附註十一
使用權資產變動明細表		明細表七
使用權資產累計折舊變動明細表		明細表八
其他無形資產變動明細表		附註十三
遞延所得稅資產明細表		附註二一
其他非流動資產明細表		附註十四
合約負債明細表		明細表九
應付票據及應付帳款明細表		明細表十
其他應付款明細表		附註十六
其他流動負債明細表		附註十六
租賃負債明細表		明細表十一
遞延所得稅負債明細表		附註二一
損益項目明細表		
營業收入明細表		明細表十二
營業成本明細表		明細表十三
營業費用明細表		明細表十四
營業外收入及支出明細表		附註二十
本期發生之員工福利、折舊及攤銷費用功能別彙總表		明細表十五

雍智科技股份有限公司
現金及約當現金明細表
民國 112 年 12 月 31 日

明細表一

單位：新台幣仟元

項	目	摘	要	金	額
現	金				
	活期存款	台幣帳戶		\$	302,214
	外幣存款	包含 5,427 仟美元、90,339 仟人 民幣、1,370 仟日幣及 221 仟 歐元			565,339
	支票存款				1,540
約當現金	定期存款	包含 120,000 仟台幣及 10,000 仟 美元，到期日分別為 113.1.22 及 113.3.15，利率分別為 1.340% 及 5.000%			<u>427,050</u>
					<u>\$ 1,296,143</u>

註：匯率 USD\$1=NT\$30.705

RMB\$1=NT\$4.327

JPY\$1=NT\$0.217

EUR\$1=NT\$33.980

雍智科技股份有限公司
按攤銷後成本衡量之金融資產－流動明細表
民國 112 年 12 月 31 日

明細表二

單位：新台幣仟元

<u>項</u>	<u>目</u>	<u>摘</u>	<u>要</u>	<u>金</u>	<u>額</u>
外幣定存		包含 4,000 仟美元，到期日為 113.5.14，利率為 4.350%，匯率 USD\$1=NT\$30.705		<u>\$ 122,820</u>	

雍智科技股份有限公司

應收帳款明細表

民國 112 年 12 月 31 日

明細表三

單位：新台幣仟元

客 戶 名 稱	摘 要	金 額
非關係人：		
○ 客 戶	貨 款	\$ 80,207
B 客 戶	"	55,661
E 客 戶	"	26,543
P 客 戶	"	20,744
其他（註）	"	103,821
減：備抵損失		(7,081)
		<u>\$279,895</u>
關係人：		
上海芯埕科技有限公 司	貨 款	<u>\$ 737</u>

註：個別客戶餘額未超過本科目餘額百分之五。

雍智科技股份有限公司

存貨明細表

民國 112 年 12 月 31 日

明細表四

單位：新台幣仟元

項 目	成 本	淨 變 現 價 值
製 成 品	\$307,068	\$297,778
在 製 品	-	-
半 成 品	12,664	9,941
原 料	<u>140,954</u>	<u>70,298</u>
	460,686	<u>\$378,017</u>
減：備抵存貨跌價損失	(<u>82,669</u>)	
	<u>\$378,017</u>	

雍智科技股份有限公司

預付款項明細表

民國 112 年 12 月 31 日

明細表五

單位：新台幣仟元

<u>名</u>	<u>稱</u>	<u>摘</u>	<u>要</u>	<u>金</u>	<u>額</u>
留抵稅額		營業稅		\$	3,888
預付費用		保證金			2,046
		保險費			1,264
		旅費			1,211
		其他(註)			<u>1,190</u>
					<u>\$ 9,599</u>

註：個別客戶餘額未超過本科目餘額百分之五。

雍智科技股份有限公司
採用權益法之投資變動明細表

民國 112 年度

明細表六

單位：新台幣仟元、仟股

名稱	年初		本		年度		增加		本年		減少		少年		年底		股權淨值		提供擔保或質押情形
	股數	餘金	股數	額	數	金	額	額	數	金	額	金	數	比例	額	額	(註 1)		
採權益法評價 KEYSTONE MICROTECH International Ltd (註 2)	-	\$ -	600	\$ 18,251	-	(\$ 7,810)	600	100%	\$ 10,441	\$ 10,441	\$ 10,441							無	

註 1：係依據被投資公司同期間經本公司會計師查核之財務報表及持股比例計算。

註 2：本年度增加係採用權益法之投資原始注資 18,251 仟元；本年度減少係採用權益法認列之子公司損益之份額(7,593)仟元及國外營運機構財務報表換算之兌換差額(217)仟元。

雍智科技股份有限公司
使用權資產變動明細表
民國 112 年度

明細表七

單位：新台幣仟元

項 目	年 初 餘 額	本 年 度 增 加	本 年 度 減 少	年 底 餘 額	備 註
建築物	\$ 7,765	\$ 2,983	(\$ 4,288)	\$ 6,460	-
運輸設備	<u>10,147</u>	<u>5,338</u>	<u>(5,983)</u>	<u>9,502</u>	-
	<u>\$17,912</u>	<u>\$ 8,321</u>	<u>(\$10,271)</u>	<u>\$15,962</u>	

雍智科技股份有限公司
 使用權資產累計折舊變動明細表
 民國 112 年度

明細表八

單位：新台幣仟元

項 目	年 初 餘 額	本 年 度 增 加	本 年 度 減 少	年 底 餘 額	備 註
建築物	\$ 3,797	\$ 3,086	(\$ 3,526)	\$ 3,357	-
運輸設備	<u>7,056</u>	<u>3,822</u>	<u>(5,534)</u>	<u>5,344</u>	-
	<u>\$ 10,853</u>	<u>\$ 6,908</u>	<u>(\$ 9,060)</u>	<u>\$ 8,701</u>	

雍智科技股份有限公司

合約負債明細表

民國 112 年 12 月 31 日

明細表九

單位：新台幣仟元

<u>客 戶 名 稱</u>	<u>摘 要</u>	<u>金 額</u>
M 客 戶	貨 款	\$ 24,799
X 客 戶	"	21,643
Y 客 戶	"	6,254
F 客 戶	"	4,214
其他 (註)	"	<u>25,710</u>
		<u>\$ 82,620</u>

註：個別客戶餘額未超過本科目餘額百分之五。

雍智科技股份有限公司
 應付票據及應付帳款明細表
 民國 112 年 12 月 31 日

明細表十

單位：新台幣仟元

廠 商 名 稱	摘 要	金 額
應付票據		
非關係人：		
Z 廠 商		\$ 140
應付票據		
非關係人：		
B 廠 商	貨 款	\$ 12,149
P 廠 商	"	9,400
H 廠 商	"	9,044
K 廠 商	"	4,844
R 廠 商	"	4,331
S 廠 商	"	4,000
其他 (註)	"	33,839
		<u>\$ 77,607</u>

註：個別廠商餘額未超過本科目餘額百分之五。

雍智科技股份有限公司

租賃負債明細表

民國 112 年 12 月 31 日

明細表十一

單位：新台幣仟元

項 目	摘 要	租 賃 期 間	折 現 率	年 底 餘 額	備 註
建 築 物	辦公室	110.12.10~114.8.14	2.366%~ 2.867%	\$ 3,156	
運輸設備	公務車	110.5.18~115.2.8	2.366%~ 2.992%	<u>4,564</u>	
				<u>\$ 7,720</u>	註

註：其中分類為租賃負債－流動及租賃負債－非流動之金額分別為 5,046 仟元及 2,674 仟元。

雍智科技股份有限公司

營業收入明細表

民國 112 年度

明細表十二

單位：新台幣仟元

<u>項</u>	<u>目</u>	<u>摘</u>	<u>要</u>	<u>金</u>	<u>額</u>
商品銷貨收入		測試組件收入		<u>\$1,410,103</u>	

雍智科技股份有限公司

營業成本明細表

民國 112 年度

明細表十三

單位：新台幣仟元

項 目	金 額
期初原料	\$ 176,659
加：本期進貨	298,074
原料盤盈	168
減：期末原料	(140,954)
出售原料	(59,957)
報廢原料	(16,052)
轉列營業費用	(5,112)
轉列製造費用	(96)
直接原料耗用	252,730
直接人工	171,953
製造費用	82,659
製造成本	507,342
加：期初在製品(註)	31,504
本期進貨	14,603
減：期末在製品(註)	(12,664)
出售在製品	(28,143)
報廢在製品	(110)
轉列營業費用	(3,140)
轉列製造費用	(2)
製成品成本	509,390
加：期初製成品	417,845
減：期末製成品	(307,068)
報廢製成品	(2,501)
轉列營業費用	(15,691)
轉列製造費用	(1,166)
產銷成本(一)	600,809
出售原料成本(二)	59,957
出售在製品成本(三)	28,143
存貨報廢損失(四)	18,663
存貨跌價及呆滯損失迴轉利益(五)	(2,884)
存貨盤盈虧(六)	(168)
營業成本(七)=(一)+(二)+(三)+(四)+(五)+(六)	<u>\$ 704,520</u>

註：在製品包含半成品。

雍智科技股份有限公司

營業費用明細表

民國 112 年度

明細表十四

單位：新台幣仟元

項 目	推 銷 費 用	管 理 費 用	研 究 發 展 費 用	預 期 信 用 減 損 損 失
薪資支出(含退休金費用、董事酬金及股份基礎給付)	\$ 29,233	\$ 25,540	\$ 89,233	\$ -
交際費	3,441	2,708	746	-
旅 費	4,694	1,511	2,363	-
折 舊	969	6,699	12,364	-
各項攤提	-	1,973	8,748	-
委託研究費	-	-	30,496	-
勞 務 費	179	6,068	33	-
預期信用減損損失	-	-	-	3,679
其他(註)	<u>14,346</u>	<u>11,433</u>	<u>17,938</u>	<u>-</u>
	<u>\$ 52,862</u>	<u>\$ 55,932</u>	<u>\$161,921</u>	<u>\$ 3,679</u>

註：各項金額皆未超過本科目金額百分之五。

雍智科技股份有限公司
本期發生之員工福利、折舊及攤銷費用功能別彙總表
民國 112 及 111 年度

明細表十五

單位：新台幣仟元

	112年度			111年度		
	屬於營業 成本者	屬於營業 費用者	合 計	屬於營業 成本者	屬於營業 費用者	合 計
員工福利費用						
薪資費用	\$ 144,752	\$ 136,304	\$ 281,056	\$ 139,085	\$ 151,394	\$ 290,479
勞健保費用	13,791	9,687	23,478	11,720	10,630	22,350
退休金費用	6,197	4,557	10,754	5,423	4,648	10,071
董事酬金	-	3,145	3,145	-	3,150	3,150
其他員工福利費用	6,254	5,296	11,550	5,449	5,572	11,021
	<u>\$ 170,994</u>	<u>\$ 158,989</u>	<u>\$ 329,983</u>	<u>\$ 161,677</u>	<u>\$ 175,394</u>	<u>\$ 337,071</u>
折舊費用	<u>\$ 35,134</u>	<u>\$ 20,032</u>	<u>\$ 55,166</u>	<u>\$ 32,176</u>	<u>\$ 18,767</u>	<u>\$ 50,943</u>
攤銷費用	<u>\$ 593</u>	<u>\$ 10,721</u>	<u>\$ 11,314</u>	<u>\$ 704</u>	<u>\$ 17,843</u>	<u>\$ 18,547</u>

附註：

- 112 及 111 年度之員工人數分別為 332 人及 310 人，其中未兼任員工之董事人數皆為 5 人。
- 112 及 111 年度平均員工福利費用分別為 1,000 仟元及 1,095 仟元（「本年度員工福利費用合計數－董事酬金合計數」／「本年度員工人數－未兼任員工之董事人數」）。
- 112 及 111 年度平均員工薪資費用分別為 859 仟元及 952 仟元（本年度薪資費用合計數／「本年度員工人數－未兼任員工之董事人數」）。
- 平均員工薪資費用調整變動情形(9.77%)（「本年度平均員工薪資費用－前一年度平均員工薪資費用」／前一年度平均員工薪資費用）。
- 本公司已設置審計委員會，無支付予監察人酬金。
- 本公司薪資報酬政策

薪酬政策制定原則

- (1) 員工薪資：員工薪酬主要包括基本薪給（含本薪、伙食津貼）、年度調薪及年終獎金等。參照同業薪資市場行情、職務類別、學經歷、專業知識及技術、專業年資經驗及當年度總體經濟環境核定薪資。
- (2) 經理人之酬金政策係依據公司經營策略、獲利狀況、績效表現及職務貢獻等因素，並參考薪資市場水準，由薪資報酬委員會提出建議案經董事會通過後執行。
- (3) 個人績效獎金：依公司營運績效及員工個人績效表現發放獎金。

經營績效與員工薪酬之關聯性（包括董事、經理人及員工）

本公司年度如有獲利，應以不低於當年度獲利狀況之10%分派員工酬勞及應以不高於當年度獲利狀況之1%為董事酬勞。但公司尚有累積虧損時，應預先保留彌補數額，再依前項比例提撥員工酬勞及董事酬勞。

前項所稱之當年度獲利狀況係指當年度稅前利益扣除分配員工酬勞及董事酬勞前之利益。

員工酬勞發放之方式得以股票或現金為之，發放之方式、數額及股數應由董事會以董事三分之二以上之出席及出席董事過半數同意之決議行之，並報告股東會。

董事（含獨立董事）酬勞發放之方式以現金為之，授權董事會於上限範圍內，以董事三分之二以上之出席及出席董事過半數同意之決議行之，並報告股東會。

員工酬勞發放對象係以受聘或受雇於本公司從事工作，並經正式任用且享有勞工保險待遇之從業人員為限，並包含符合一定條件之從屬員工，而不包含臨時、試用人員。

柒、財務狀況及財務績效之檢討分析與風險事項

一、財務狀況

(一)財務狀況比較分析表

單位：新台幣仟元

項目 \ 年度	111 年	112 年	差異	
			金額	%
流動資產	1,946,708	2,097,935	151,227	8
非流動資產	510,061	482,805	(27,256)	(5)
流動負債	387,902	352,295	(35,607)	(9)
負債總額	395,560	358,047	(37,513)	(9)
股本	272,257	272,177	(80)	(0)
資本公積	325,166	323,750	(1,416)	0
保留盈餘	1,485,724	1,635,734	150,010	10
權益總計	2,061,209	2,222,693	161,484	8

(二)最近二年度增減比例變動分析說明：

- 1.流動資產增加：因期末之現金及應收帳款增加所致。
- 2.流動負債及負債總額減少：主要係112年期末合約負債-流動較去年減少，使流動負債及負債總額相對減少。
- 3.保留盈餘增加：主要係112年度盈餘增加所致。

二、財務績效

(一)經營結果比較分析表：

單位：新台幣仟元

項目 \ 年度	111 年度	112 年度	差異	
			金額	%
營業收入	1,529,234	1,410,225	(119,009)	(8)
營業成本	(781,294)	(704,626)	76,668	10
營業毛利	747,940	705,599	(42,341)	(6)
營業費用	(301,103)	(282,502)	18,601	6
營業淨利	446,837	423,097	(23,740)	(5)
營業外收入及支出	66,121	19,613	(46,508)	(70)
稅前淨利	512,958	442,710	(70,248)	(14)
所得稅費用	(106,507)	(88,508)	17,999	17
本期淨利	406,451	354,202	(52,249)	(13)
本期綜合損益總額	406,451	353,985	(52,466)	(13)

(二) 最近二年度變動達百分之二十以上，且變動金額達新台幣一仟萬元以上者：

營業外收入及支出減少：主要係 112 年度兌換損失 2,478 仟元，較 111 年產生兌換利益 62,610 仟元，減少 65,088 仟元所致。

(三) 預期銷售數量與其依據，對公司未來財務業務之可能影響及因應計畫：

1. 預計銷售數量與其依據：

依據全球和台灣 IC 產業動向及前端客戶預期，未來半導體市場 IC 相關應用仍不斷推陳出新，且台灣在半導體 IC 設計和晶圓製造、封裝測試全權佔有相當比重，雖然 2022 年下半年到 2023 年間，台灣半導體產業因需求減緩，去庫存化持續，但本公司預期未來 IC 產品的測試需求長期下將持續穩健成長。

2. 對公司未來財務業務之可能影響及因應計畫：

IC 產業景氣在全球新冠肺炎疫情逐步穩定後，2022 年下半年後產生半導體需求減緩，商品去庫存化情形延續到 2023 年，本公司半導體測試載板的服務有相當比例為工程研發測試使用，相對整體產業的影響較緩和。但長期半導體產業仍會不斷發展，尤其 2024 年開始 AI 高速發展，帶動高頻高速 IC；另電動車持續普及下，帶動產業車用 IC 需求，因此本公司長期營運及財務仍會隨台灣整體 IC 產業的成長而呈現正向的趨勢。

本公司為了提供客戶兼具成本效率及更完整可靠的解決方案及進一步尋求高成長的動力，除持續投入研發資源，與客戶共同開發對下一世代的先進測試製程技術及建構相關的測試實驗室環境，持續維持公司的未來的競爭力和營收成長。

三、現金流量

1. 最近年度現金流量分析：

單位：新台幣仟元；%

項目	年度	111 年度	112 年度	增(減)比例
營業活動淨現金流入(出)		410,594	491,949	20
投資活動淨現金流入(出)		(36,054)	(148,427)	(312)
融資活動淨現金流入(出)		(216,905)	(212,474)	2
增減比例變動分析說明：				
1. 營業活動淨現金流入：112 年度較 111 年度營業活動淨現金流入增加，主要係存貨減少所致。				
2. 投資活動淨現金流出：112 年度投資活動淨現金流出相較 111 年度增加，主要是 112 年取得按攤銷後成本衡量之金融資產所致。				
3. 融資活動淨現金流出：112 年度融資活動淨現金流出相較 111 年度減少，主要係 112 年度發放現金股利較 111 年度減少所致。				

2.流動性不足之改善計畫：本公司資金尚屬充裕，未有流動性不足之情形。

3.未來一年(113 年度)現金流動性分析：

單位：新台幣仟元

期初 現金餘額	預計全年 來自營業 活動淨現 金流量	預計來自投 資活動淨現 金流量	預計來自融資 活動淨現金流 量	預計現金剩 餘(不足)數額	預計現金不足額之補救措施	
					投資計畫	理財計畫
1,307,168	407,531	(466,861)	(149,161)	1,098,677	—	—
1.未來一年度現金流量變動情形分析： (1) 營業活動淨現金流量：預計 113 年營收仍持續成長，產生正向營業活動淨現金流。 (2) 投資活動淨現金流量：預計 113 年購買辦公室及土地，並持續投資資本支出。 (3) 融資活動淨現金流量：預計 113 年盈餘分配發放 112 年之現金股利。 2.預計現金不足額之補救措施及流動性分析：無。						

四、最近年度重大資本支出對財務業務之影響

- 1.重大資本支出之運用情形及資金來源：基於公司長期營運所需及擴充產能，將於 113 年 3 月購置土地及廠房。資金來源係全部來自於公司營運所產生之資金，並未向外舉債。
- 2.預期可能產生效益：預計購入新廠辦後，本公司整體營運管理預計將更有效率，並直接節省龐大租金支出及增加同仁的向心力。

五、最近年度轉投資政策、其獲利或虧損之主要原因、改善計畫及未來一年投資計畫

1.本公司轉投資政策

本公司對轉投資事業之管理政策，除依內部控制制度中之投資循環規定辦理，另訂「取得或處分資產處理程序」、「對子公司監督與管理辦法」、「集團企業、特定公司及關係人交易管理辦法」規範，作為轉投資事業控制及監督之依據，建立子公司營運風險管理機制，以發揮最大之經營績效。

- 2.最近年度轉投資獲利或損失之主要原因及改善計畫：本公司 112 年度採用權益法之投資損失為 7,593 仟元，因大陸子公司於 112 年度新設立，營運初期產生虧損。
- 3.未來一年投資計畫：將視本公司之營運需求，安排投資計畫。

六、最近年度及截至年報刊印日止風險事項之分析評估

(一)利率、匯率變動、通貨膨脹情形對公司損益之影響及未來因應措施：

1.利率變動影響：

截至年報刊印日止，本公司並無對外(包含金融機構及非金融機構)借款之情事，且本公司最近年度利息收入之金額，以及各該金額占營業收入淨額之比例並不重大，

故整體而言，利率變動對本公司損益並無重大影響。

2. 匯率變動影響：

本公司外銷之應收帳款、採購部分原料、設備等採購係採外幣結算，加上外幣的銀行存款，因而易受匯率變動影響。本公司 111 年及 112 年度之兌換利益(損失)分別為 62,610 仟元及 (2,478)仟元，占各該年度營業收入淨額分別為 4.09%及(0.18%)；本公司將隨時注意匯率相關之國際金融資訊，並與金融機構保持密切聯繫，以充分掌握匯率變動趨勢，同時本公司將視匯率變動情形，適時調整外匯持有部位，以降低匯率變動對損益造成之影響。

3. 通貨膨脹影響：

根據行政院主計處公布之 112 年 1 月份發布最新消費者物價總指數(CPI，以 110 年為基期 100)，112 年全年我國 CPI 指數較 111 年上漲 2.50%；就主要國家物價變動，日本上漲 3.3%、新加坡上漲 4.8%、香港上漲 2.1%、中國大陸上漲 0.2%、南韓上漲 3.6%，美國上漲 4.1%。最近年度通貨膨脹情形，對本公司損益並無重大影響。未來本公司將持續密切觀察物價指數變化，視通貨膨脹對本公司的影響，適時反應產品售價以因應物價波動成本上揚之影響。

(二)從事高風險、高槓桿投資、資金貸與他人、背書保證及衍生性商品交易之政策、獲利或虧損之主要原因及未來因應措施：

本公司專注於本業經營，財務操作以保守穩健為原則，並未從事高風險、高槓桿投資。本公司訂有「取得或處分資產處理程序」、「資金貸與他人作業程序」、「背書保證作業程序」，相關作業程序業經股東會決議通過，作為本公司執行相關交易之依據。最近一年度及截至年報刊印日止，並無資金貸與他人、為他人背書保證及從事衍生性商品交易之情事。

(三)未來研發計畫及預計投入之研發費用：

本公司的核心技術為測試板電路設計及線路佈局、對訊號及電力之匹配模擬等，自建各式之電路設計模組化，協助客戶解決在測試端所遇到的測試困難點，以現有機構及 PCB 電路板設計技術的基礎下發展，配合客戶的對電路設計困難度較高的 IC 晶片產品測試需求，補足現有測試設備及技術無法配合的瓶頸。

(1)未來研發計畫：

A.維持後段測試載板產業優勢:

因應未來高速數位傳輸與無線應用相關電子產品及工業 4.0 之蓬勃發展，發展高頻高速之測試載板平台與解決方案是本公司未來研發重點，為了持續維持競爭優勢及配合客戶需求，以下為研究發展重心：

■ 0.32mm/0.35mm BGA pitch multi-DUT load board design

- 開發 BIB 高階平台轉低階平台測試，使兩平台可以共用
- 5G mmWave 28G/39G/55/60GHz probe card/multi-site OTA load board 全速 IC 測試介面載板
- 0.25mm/0.3mm/0.32mm BGA pitch multi-DUT load board IC 測試介面載板
- Non-skip die multi-DUT AP probe card/load board IC 測試介面載板
- 0.35mm BGA pitch multi-DUT, BIB for LC2 老化測試介面專板

B. 發展全速測試晶圓探針卡：

IC 功能整合度越來越高，多核心及高速介面、高密度排版等之產品，使得產品越變越複雜。IC 設計前的系統規畫及模擬測試分析，隨產品的複雜度提高，就變得愈來愈重要，本公司計畫發展 5G mmWave 28G/39G/50GHz RF 量測技術與建立及提供完整模擬分析服務予客戶。以下為前段測試載板（晶圓探針卡測試載板）研究發展重心：

- PCIE Gen5 32Gbps/Serdes 112Gbps 全速測試晶圓探針卡
- 5G mmWave 28G/39G/50GHz MEMS probe card/load board design
- 3 奈米製程 high pin count (>60000) MEMS probe card/load board IC 測試介面載板
- 小於 45um pitch TV 晶片 MEMS 探針卡解決分案

C. 將朝產品及技術垂直整合方向前進。

(2) 預計投入研發費用：

本公司 111 年及 112 年度之研發費用占各年度營收比重分別為 13% 及 12%，因全球半導體產業景氣下調，致研發投入金額從 111 年的 196,300 仟元減少到 112 年的 166,118 仟元，減少幅度 15.38%。預計以後年度應會投入同樣水準的研發支出金額，以維持本公司競爭優勢。

(四) 國內外重要政策及法律變動對公司財務業務之影響及因應措施：

本公司營運活動均遵循國內外現行相關法令規範，各相關業管人員亦隨時注意法令變動之情形，且提出即時資訊供公司管理階層參考，因而國內外重要政策及法律變動，本公司均能即時掌握並有效因應。從 108 年起中美貿易爭議的持續演變，全球所有半導體產業均產生不小的影響，本公司會隨時注意相關趨勢，適時調整營運架構。最近年度及截至年報刊印日止，本公司並無因國內外政策及法令變動而對財務與業務產生重大不利影響之情事。

(五) 科技改變及產業變化對公司財務業務之影響及因應措施：

本公司處於半導體測試產業鏈中，提供晶圓 IC 測試載板及服務等，本公司隨時注意相關產業之技術發展趨勢，在新技術發展初期，本公司即與客戶一同研發新的測試技術、電路布局規劃、開發新的測試板材、機構組件、貼合技術等，同時管理階層亦充分掌握未來市場方向並適時調整技術開發策略，以降低科技或產業變化對本公司造成之影響。最近年度及截至年報刊印日止，科技改變、資通安全風險及產業之變化對本公司財務及業務並未有重大之影響。

(六)企業形象改變對企業危機管理之影響及因應措施：

本公司自成立以來一直致力維護公司形象，並秉持誠信、穩健之經營理念從事商業活動，且未來正朝向強化公司治理方面前進。最近年度及截至年報刊印日止，本公司尚無因企業形象改變而對公司產生重大影響之情事。

(七)進行併購之預期效益、可能風險及因應措施：本公司目前無任何併購計畫。

(八)擴充廠房之預期效益、可能風險及因應措施：

本公司 107 年 1 月以前之營業登記場係為租賃場所。鑒於公司永續發展及因應營收規模擴大而產生自建廠房的需求，故於 105 年 2 月向新竹縣政府標得工業地一筆(竹北莊敬段 725 號，基地面積：1449.98m²)，並於同年 12 月開始興建總部廠辦大樓(地上 5 層、地下 3 層、總樓板面積：6126.88m²)，已於 107 年 2 月陸續遷入新廠址開始營運。

基於公司長期營運所需及擴充產能需要，董事會於 113 年 3 月 15 日通過購置新土地及廠房案，預計交易總金額 433,750 仟元，取得土地面積 1,511.83 平方公尺(折合約 457.33 坪)及建物面積 6,197.52 平方公尺(折合約 1,874.93 坪)。預期公司將整合各分散辦公室人員，使整體營運管理溝通將更有效率，除直接節省租金支出及增加同仁的凝聚力與向心力外，公司也會取得較大生產空間，有利於未來新產品線的產能規劃，使擴充廠房產生之風險降到最低。

(九)進貨或銷貨集中所面臨之風險及因應措施：

1.進貨集中所面臨之風險及因應措施：

半導體測試載板主要原料為印刷電路板(PCB, Print Circuit Board)、金屬框架(Stiffener)、繼電器(Relay)、線材等材料，這些進貨原料本公司均有超過兩家以上的供應商，依據市場供貨狀態及客戶季節性訂單需求等，透過詢比議價及交期需求調整其進貨比例。對於原料供應商的選擇，係以產品之品質、可靠度、穩定度及安全性為考量，以符合客戶要求。而本公司對原料及其供應商訂定相關審核及管理辦法，因此在品質及供貨條件皆可符合本公司需求。以此管理模式及運作可確保穩定供貨，加上主要原料都已開發二家以上合格供應商，因此應可有效降低原料進貨來源過度集中風險。故截至目前為止供貨情況良好，並未有供貨短缺或中斷以致影響本公司業務之情事。

2.銷貨集中所面臨之風險及因應措施：

本公司 112 年占 10%總銷貨百分比以上的客戶有一家，本公司的主要客戶為台灣

及亞洲地區的 IC 測試產業及 IC 設計客戶。未來重心將持續投入研發資源，開發新產品及提供新的測試解決方案服務，並與產業界中重要的測試零組件探測頭、探測針、Substrate 供應商策略合作，提供多元的產品線組合和服務提供客戶選擇。除維持已有良好合作的既有客戶外，也積極拓展海外新客戶，以避免過度集中單一市場或客戶所造成的潛在風險。

(十)董事、監察人或持股超過百分之十之大股東，股權之大量移轉或更換對公司之影響、風險及因應措施：

最近年度及截至年報刊印日止，本公司董事或持股超過百分之十之大股東並無股權大量移轉或更換之情形。

(十一)經營權之改變對公司之影響、風險及因應措施：

最近年度及截至年報刊印日止，本公司董事或持股超過百分之十之大股東並無股權大量移轉或更換之情形而對公司本公司之經營營運產生風險。

(十二)其他重要風險及因應措施：無。

(十三)訴訟或非訟事件：

- 1.公司最近二年度及截至年報刊印日止已判決確定或目前尚在繫屬中之訴訟、非訟或行政爭訟事件，其結果可能對股東權益或證券價格有重大影響者，應揭露其系爭事實、標的金額、訴訟開始日期、主要涉訟當事人及目前處理情形：無。
- 2.公司董事、監察人、總經理、實質負責人、持股比例超過百分之十之大股東及從屬公司，最近二年度及截至年報刊印日止已判決確定或目前尚在繫屬中之訴訟、非訟或行政爭訟事件，其結果可能對公司股東權益或證券價格有重大影響者：無。
- 3.公司董事、監察人、經理人及持股比例超過百分之十之大股東，最近二年度及截至年報刊印日止發生證券交易法第一百五十七條規定情事及公司目前辦理情形：無。

七、其他重要事項

有關本公司針對關鍵技術的掌握暨營業秘密保護之具體措施，係透過執行本公司內部控制制度程序來達成目標，避免本公司關鍵技術文件及重要機密資料外流，以下分別依照文件及資料的控管、人員接觸權限之控管及網路系統及程式等控管三個層面說明：

(一)文件及資料的控管：

- 1.依本公司「電腦化資訊系統管制制度」中的「檔案及設備安全控制作業」中規定，公司機密資料或檔案應予以做權限控管或是加密保護，避免公司內部無相關權限之人可以取得機密資料。
- 2.依本公司「研發循環」中的「研發技術及文件保管」中規定，本公司各階段產出之技術工程文件列為機密文件，由專案負責人負責相關文件變更之管理；專案量產後對於文件之變更，依「文件及資料管理辦法」規定執行。機密文件之控管及後續變更程序，均須

經權責主管核准方可進行。

(二)人員接觸權限之控管：

- 1.依本公司「電腦化資訊系統管制制度」中的「資通安全檢查控制作業」中規定，資訊單位人員對因職務或業務而知悉或持有本公司科技與業務機密應負有保密義務。
- 2.依本公司「電腦化資訊系統管制制度」中的「資通安全檢查控制作業」中規定，對於公司外部人員，例如委外人員之電腦通行使用權利應經適當控管，委外期間結束後，應立即收回該項權利。

(三)網路系統及程式之控管：

- 1.依本公司「電腦化資訊系統管理制度」中的「資通安全檢查控制作業」中規定，本公司應於資訊系統設置防火牆及防毒軟體等相關安全設定，以防止駭客或電腦病毒之侵害。本公司資訊人員亦定期檢視防火牆運作情形。
- 2.依本公司「電腦化資訊系統管理制度」中的「資通安全檢查控制作業」中規定，委外作業應簽訂契約，並於契約內容規範須符合公司資訊安全政策及法律要求。
- 3.本公司有網路資安監控相關軟體，針對公司重要資料或是研發資料庫之所有異動及存取有相關的紀錄，可以追蹤控管。

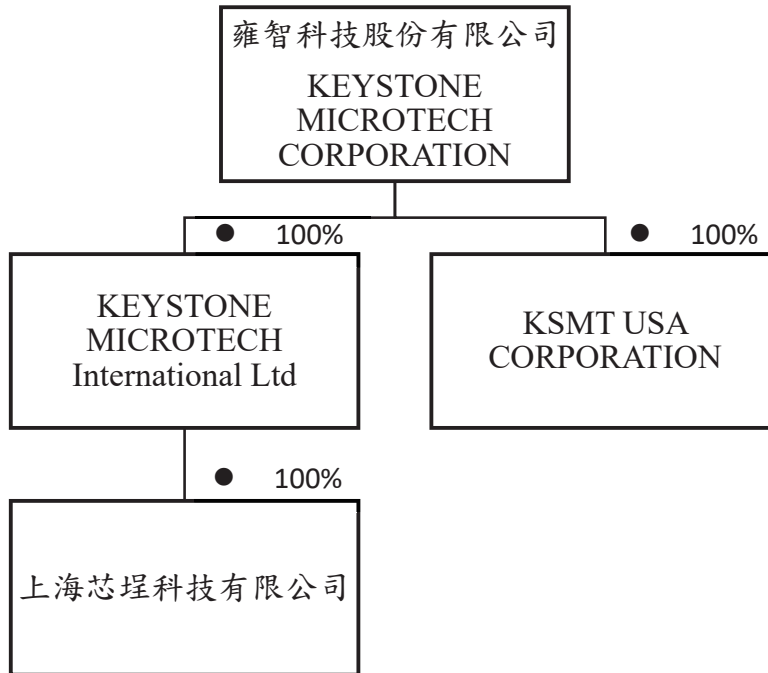
透過上述文件及資料的控管、人員接觸權限之控管及網路系統及程式之控管等程序，落實並執行本公司內部控制制度的相關規定，避免本公司關鍵技術暨營業秘密的機密資料或文件遭竊取或外流，以保護本公司之重要資產及維持競爭力。

本公司聘僱契約第五條亦明訂保密義務相關規範，在員工於雙方僱傭關係結束後，仍負有保護營業秘密之義務，離職員工對於因職務之需要而知悉或持有本公司之營業秘密，非經本公司事前書面同意，離職員工不得以口頭、影印、借閱、交付、文章發表或以其他任何方法，洩露於合作廠商、競爭者或其它第三人以及本公司業務不相關之員工。

捌、特別記載事項

一、關係企業相關資料

(一)關係企業組織圖：



(二)各關係企業基本資料：

112年12月31日；單位：元

企業名稱	設立日期	地 址	實收資本額	主要營業或生產項目
KEYSTONE MICROTECH International Ltd	112/03/23	Portcullis Chambers, P.O. Box 1225, Apia, Samoa	USD \$600,000	一般投資業務
上海芯埕科技 有限公司	112/03/24	上海市嘉定區菊園新區 環城路 2222 號 1 幢 JT8471 室	RMB \$4,054,126	半導體測試零組件 銷售及提供技術諮 詢和技術服務
KSMT USA CORPORATION	113/03/08	28 N FIRST ST 900 SAN JOSE, CA 95113	USD \$1,000,000	提供客戶半導體測 試技術諮詢及行銷

(三)推定為有控制與從屬關係者其相同股東資料：無。

(四) 整體關係企業經營業務所涵蓋之行業：

企業名稱	主要營業項目	往來分工情形
KEYSTONE MICROTECH International Ltd	一般投資業務	不適用
上海芯埕科技有限公司	半導體測試零組件銷售及提供技術諮詢和技術服務	半導體測試零組件銷售及提供技術諮詢和技術服務
KSMT USA CORPORATION	提供客戶半導體測試技術諮詢及市場行銷	提供客戶半導體測試技術諮詢及市場行銷

(五) 各關係企業董事、監察人及總經理資料：

112 年 12 月 31 日

企業名稱	職稱	姓名或代表人	所代表法人	持有股份	
				股數(股)	持股比例
KEYSTONE MICROTECH International Ltd	董事	李職民 (代表人)	雍智科技股份有限公司	600,000	100%
上海芯埕科技有限公司	執行董事	黃榮彬 (代表人)	KEYSTONE MICROTECH International Ltd	-	100%
	監察人	羅文陞	KEYSTONE MICROTECH International Ltd		
KSMT USA CORPORATION	董事	李職民	雍智科技股份有限公司	1,000,000	100%
	董事	劉安炫			
	董事	盧俊郎 (負責人)			

(六) 各關係企業營運概況：

112 年 12 月 31 日；單位：新台幣仟元

企業名稱	資本額	資產總值	負債總額	淨值	營業收入	營業利益	本期損益 (稅後)	每股盈餘(元) (稅後)
KEYSTONE MICROTECH International Ltd	18,423	10,441	0	10,441	0	0	(7,593)	(0.41)
上海芯埕科技有限公司	17,575	13,102	2,971	10,131	876	(8,091)	(7,596)	-
KSMT USA CORPORATION (註)	--	--	--	--	--	--	--	--

註：KSMT USA CORPORATION 於 2024/03/08 注資成立，截至刊印日尚無會計師核閱或查核財務資料。

(七) 關係企業合併財務報表：關係企業合併財務報表請參閱本手冊『陸、財務概況』之『四、最近年度財務報告』，聲明書詳第 98 頁。

(八) 關係企業報告書：本公司非為其他公司之從屬公司，故不適用。

二、最近年度及截至年報刊印日止，私募有價證券辦理情形：無。

三、最近年度及截至年報刊印日止子公司持有或處分本公司股票情形：無。

四、其他必要補充說明事項：無。

玖、最近年度及截至年報刊印日止如發生證券交易法第三十六條第二項第二款所定對股東權益或證券價格有重大影響之事項：無。

雍智科技股份有限公司



負責人：李職民

