

股票代碼：6683



# 雍智科技股份有限公司

## 一〇六年度 年 報

中華民國一〇七年五月二十日刊印

年報刊登相關資訊可至下列網址查詢

公開資訊觀測站：<http://mops.twse.com.tw>

公司網址：<http://www.ksmt.com.tw>

**一、本公司發言人及代理發言人姓名、職稱、聯絡電話及電子郵件信箱**

發 言 人

姓 名：曾坤任

職 稱：協理

電 話：(03)550-9980

電子郵件信箱：ren.tseng@ksmt.com.tw

代理發言人

姓 名：林詩堯

職 稱：經理

電 話：(03)550-9980

電子郵件信箱：Kevin.Lin@ksmt.com.tw

**二、總公司、分公司、工廠之地址及電話**

總 公 司：新竹縣竹北市莊敬北路 431 號

電 話：(03)550-9980

分 公 司：無

工 廠：新竹縣竹北市莊敬北路 431 號

電 話：(03)552-7168

**三、股票過戶機構之名稱、地址、網址及電話**

名 稱：凱基證券股份有限公司股務代理部

地 址：台北市重慶南路一段 2 號 5 樓

網 址：<http://www.kgi.com.tw>

電 話：(02)2314-8800

**四、最近年度財務報告簽證會計師姓名、事務所名稱、地址、網址及電話**

簽證會計師：虞成全、張耿禧會計師

事務所名稱：勤業眾信聯合會計師事務所

地 址：台北市民生東路三段 156 號 12 樓

網 址：[www.deloitte.com.tw](http://www.deloitte.com.tw)

電 話：(02)2545-9988

**五、海外有價證券掛牌買賣之交易場所名稱及查詢該海外有價證券資訊之方式：**

不適用

**六、公司網址：<http://www.ksmt.com.tw>**

## 目錄

|  |    |
|--|----|
| 壹、致股東報告書   | 5  |
| 貳、公司簡介   | 7  |
| 一、設立日期   | 7  |
| 二、公司沿革   | 7  |
| 參、公司治理報告   | 9  |
| 一、組織系統   | 9  |
| 二、董事、監察人、總經理、副總經理、協理、各部門及分支機構主管資料  | 11 |
| 三、最近年度支付董事、監察人、總經理及副總經理之酬金   | 16 |
| 四、公司治理運作情形   | 21 |
| 五、會計師公費資訊  | 36 |
| 六、更換會計師資訊  | 36 |
| 七、公司之董事長、總經理、負責財務或會計事務之經理人，最近一年內曾任職於簽證會計師所屬事務所或其關係企業者，應揭露其姓名、職稱及任職於簽證會計師所屬事務所或其關係企業之期間 | 36 |
| 八、最近年度及截至年報刊印日止，董事、監察人、經理人及持股比例超過百分之十之股東股權移轉及股權質押變動情形                                  | 37 |
| 九、持股比例占前十大之股東，其相互間為財務會計準則公報第六號關係人或為配偶、二親等以內之親屬關係之資訊                                    | 39 |
| 十、公司之董事、監察人、經理人及公司直接或間接控制之事業對同一轉投資事業之持股數，並合併計算綜合持股比例                                   | 39 |
| 肆、募資情形   | 40 |
| 一、資本及股份  | 40 |
| 二、公司債辦理情形  | 45 |
| 三、特別股辦理情形  | 45 |
| 四、海外存託憑證辦理情形   | 45 |
| 五、員工認股權憑證辦理情形  | 46 |
| 六、限制員工權利新股辦理情形   | 46 |
| 七、併購或受讓他公司股份發行新股辦理情形   | 46 |
| 八、資金運用計畫執行情形   | 46 |
| 伍、營運概況   | 47 |
| 一、業務內容   | 47 |
| 二、市場及產銷概況  | 53 |
| 三、最近兩年度及截至年報刊印日止從業員工人數   | 58 |
| 四、環保支出資訊   | 59 |
| 五、勞資關係   | 59 |
| 六、重要契約   | 60 |
| 陸、財務概況   | 61 |
| 一、最近五年度簡明資產負債表及綜合損益表   | 61 |

|  |     |
|--|-----|
| 二、最近五年度財務分析 .....  | 65  |
| 三、最近年度財務報告之監察人審查報告： .....  | 69  |
| 四、最近年度財務報表 .....   | 69  |
| 五、最近年度經會計師查核簽證之公司個體財務報告 .....                                    | 69  |
| 六、公司及關係企業最近年度及截至年報刊印日止，如有發生財務困難情<br>事，應列明其對本公司財務狀況之影響 .....      | 69  |
| 柒、財務狀況及財務績效之檢討分析與風險事項 .....                                      | 168 |
| 一、財務狀況 .....   | 168 |
| 二、財務績效 .....   | 168 |
| 三、現金流量 .....   | 169 |
| 四、最近年度重大資本支出對財務業務之影響 .....                                       | 170 |
| 五、最近年度轉投資政策、其獲利或虧損之主要原因、改善計畫及未來一年<br>投資計畫 .....                  | 170 |
| 六、最近年度及截至年報刊印日止風險事項之分析評估 .....                                   | 170 |
| 捌、特別記載事項 .....   | 174 |
| 一、關係企業相關資料 .....   | 174 |
| 二、最近年度及截至年報刊印日止，私募有價證券辦理情形 .....                                 | 175 |
| 三、最近年度及截至年報刊印日止子公司持有或處分本公司股票情形 ...                               | 175 |
| 四、其他必要補充說明事項 .....   | 175 |
| 玖、最近年度及截至年報刊印日止如發生證券交易法第三十六條第二項第二款所<br>定對股東權益或證券價格有重大影響之事項 ..... | 175 |

## 壹、致股東報告書

各位股東女士先生：

### ■ 前言

雖然 106 年全球半導體市場成長趨緩，但是各式終端應用仍不斷推陳出新，帶動半導體測試產業的需求。本公司仍不斷投入研發及擴通高階測試設備機台，積極發展及整合下一代半導體測試需求的技術。此外，107 年一月新廠辦落成完工後，對於本公司的研發、生產與管理溝通的整合將會更有效率。

### ■ 一〇六年度營運結果

106 年度合併營業額為新台幣 554,249 仟元，較前一年減少 17%；毛利率由前一年之 60% 下降至 54%；營業淨利為新台幣 140,139 仟元，較前一年下降 35%；稅後淨利新台幣 101,916 仟元，較前一年下降 40%；稅後基本每股盈餘由新台幣 7.34 元下滑至新台幣 4.39 元。106 年營運下滑主要因為 106 年台灣整體 IC 設計產業處於消化舊產品庫存時期，加上高階製程及高階封裝的新產品尚在研發測試當中，對於 IC 測試需求拉貨力道不足，導致公司營運成長下降。但台灣 IC 設計產業景氣已於 106 年度第三季後逐漸回升，新高階 IC 產品的測試需求量穩健成長。展望未來，107 年度台灣的 IC 產業發展和測試需求，預測會往樂觀方向發展。

### ■ 本年度營業計劃概要及未來公司發展策略、受外部競爭環境、法規影響及總體經營環境之影響

隨著 5G 技術的不斷提升，相關高階製程的 IC 晶片需求逐漸放大，相關電子產品，包括汽車電子、未來汽車自動駕駛、穿戴式虛擬混合擴增實境 (VR/MR/AR)、數據資料中心、訊號發射基地台、雲端儲存設備、工業用高速電腦、人工智慧等需求預期會快速成長。針對這些高階製程 IC 晶片的測試技術需求也隨之提升；另一方面，未來高階製程的 IC 晶片對於高電壓、高溫、高頻、高速等特性，需要更高穩定性要求。從雍智的客戶端需求來看，對於人工智慧、汽車電子等領域的 IC 測試需求訂單正逐漸成長。

5G 應用逐漸發酵，帶動高速運算晶片的蓬勃發展，促使晶圓製程不斷微縮、複雜度提高。同時，為了滿足未來新世代高速 IC 的製程，封裝測試技術不斷演進，在測試的時程壓力、效率要求和成本控制下，IC 測試相關產業預測會朝向整合各項測試流程及提升高速測試技術前進。

雍智持續與現有 IC 設計客戶緊密合作，滿足客戶對於前端 IC 設計的模擬分析及測試，晶圓製造和後段 IC 封裝等各項測試需求，並提供客戶最佳解決方案。此外，並積極配合客戶對於未來產品設計的需求，共同開發對下一代高階 IC 所需要的先進測試製程技術及建構相關的測試介面產品，以協助客戶提升產品的測試效率和品質的可靠度。

下一代的高階 IC 產品，在設計製作上對於運算高速、品質質量要求將更甚於過往。雍智有發展悠久的優良研發團隊和累積深厚的測試技術，擁有高速 IC 產品測試的能力及開發新技術

優勢，未來將持續在 Load board、Probe Card、Burn in board 及 FPGA 等相關測試產品及服務上，提供客戶兼具成本效率及更完整可靠的解決方案。

雍智會持續創造更高的股東價值和公司的永續成長，專注與客戶合作，投入 5G、車聯網、物聯網、VR/AR、人工智慧 AI、行動裝置等新世代的應用發展，一同研發下一世代的測試解決方案。最後，感謝各位股東對公司不斷支持。

董事長 李職民



## 貳、公司簡介

本公司提供之產品與服務在半導體供應鏈中屬於 IC 測試產業一環，所提供的產品與服務從上游的晶圓測試到 IC 封裝成品的最終測試及 IC 可靠性分析，包含測試載板所需搭配 IC Socket、Probe Head、Burn-in Board 老化測試、IC 測試實驗室環境等。我們長期與客戶一起發展，累積深厚的測試整合技術和經驗，提供客戶兼具成本效率與完整可靠的測試解決方案。

### 一、設立日期

本公司設立日期為民國 95 年 09 月 11 日。

### 二、公司沿革

- (一)最近年度及截至年報刊印日止辦理公司併購、轉投資關係企業、重整之情形：無。
- (二)最近年度及截至年報刊印日止董事、監察人或持股超過百分之十之大股東股權之大量移轉或更換、經營權之改變、經營方式或業務內容之重大改變及其他足以影響股東權益之重要事項與其對公司之影響：無。
- (三)其他資訊：

| 年 度    | 重 要 發 展 記 事  |
|--------|--|
| 95 年度  | 雍智科技(股)公司正式成立，實收資本額為 新台幣63,500仟元。<br>推出RF Loadboard解決RF晶片FT量產產能瓶頸，建立國內自行設計RF L/B能力。                                  |
| 96 年度  | 推出首創DDR3 1866Mbps懸臂式探針卡供給記憶體大廠先進製程工程開發用。<br>推出DDR2/DDR3記憶體量產測試用socket board。<br>與日本Yokowo合作推出首款coaxial socket RF探針卡。 |
| 97 年度  | 推出DDR/LVDS/HDMI 等高速FPGA模組，成功導入DTV類型晶片FT量產，除了可活化低階機台架動率，並成功提升高速數位測試載板市占率。<br>投資設立毓祥科技股份有限公司，專司PCB工程設計及製造服務。           |
| 100 年度 | 推出高階AP/Baseband Load Board 建立大電流低電壓高速PCB設計生產能力。<br>投資設立銳萊科技股份有限公司，專門提供RF通訊模組及系統。                                     |
| 101 年度 | 成立台南辦公室。<br>推出首款手機晶片POP封裝測試載板，整合O/S與full-speed LPDDR2測試可一站完成。  |
| 102 年度 | 設立上海辦事處，就近服務大陸客戶。<br>開發完成飛針測試機台，確保組裝品質與電氣特性測試一致性，提供更完整驗證測試及完善的產品維修能力。  |
| 103 年度 | 建立量測檢驗室，量測探針卡板平、板厚等精密機構尺寸。<br>推出multi-dut RF/PMIC WLCSP direct-docking probe card。                                   |
| 104 年度 | 推出高速、高功率IC Burn-in Board客製化專板。<br>取得ISO-9001認證。<br>設置SMT Line 等生產設備，開發先進PCB及Substrate組裝製程技                           |



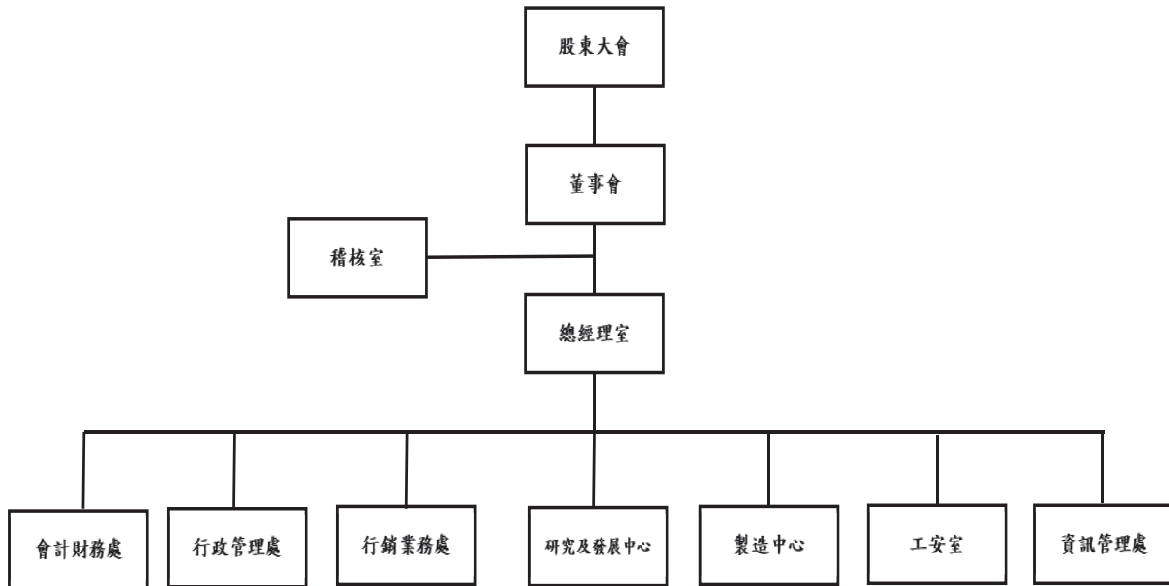
| 年 度    | 重 要 發 展 記 事   |
|--------|---|
|        | 術。  |
| 105 年度 | 3 月購得竹北莊敬路段土地，12 月發包興建總部廠辦大樓。<br>推出 Probe Card+Substrate+Probe Head Total Solution。<br>簡易合併子公司-毓祥科技股份有限公司。<br>推出高階 FPGA 開發平台，以遠優於國外同性質產品品質與服務，<br>成功切入國內 IC design house。 |
| 106 年度 | 導入飛針測試機台<br>成功開發出超大 PCB 整合加工新製程技術(610mmx610mm)<br>成功開發 77GHz 載板設計及量測技術  |
| 107 年度 | 1 月莊敬北路新廠辦大樓完工，並陸續遷入。<br>4 月本公司股票補辦首次公開發行申報生效。<br>5 月本公司股票登錄興櫃買賣。   |



## 參、公司治理報告

### 一、組織系統

#### (一)組織架構



#### (二)各主要部門所營業務

| 部門            | 主要職掌   |
|---------------|--|
| 稽 核 室         | 執行內部稽核、風險評估、內部控制制度規劃與執行。<br>衡量營運效率，並提供制度改善建議。                |
| 總 經 理 室       | 協助總經理擬定公司發展策略及政策推動執行。<br>協助跨部門協商及提供諮詢服務。                     |
| 會 計 財 務 處     | 會計帳務、稅務、財務作業規劃及執行。   |
| 行 政 管 理 處     | 股務、人力資源規劃、各項教育課程、人事管理等。                                      |
| 行 銷 業 務 處     | 市場開發及銷售、客戶各項服務及諮詢。<br>營業資源規劃、管理及運用。<br>產業資料調查及蒐集。            |
| 研 究 及 發 展 中 心 | 產品專案開發及規格書建立。<br>新型產品及新技術開發。<br>系統整合模擬及整體特性分析。<br>工程文件編輯及控管。 |
| 製 造 中 心       | 生產線運作模式及生產流程、目標規劃。<br>製程良率掌控及品質良率改善。<br>採購詢比議價、供應商開發。        |

| 部門        | 主要職掌                         |
|-----------|------------------------------|
|           | 進出口作業管理及執行。<br>產品品質管理及控制。    |
| 工 安 室     | 作業環境的安全衛生計畫、管理及監督、職業安全衛生教育訓練 |
| 資 訊 管 理 處 | MIS：電腦網路及 ERP 整合、資訊安全管理、廠務等。 |

## 二、董事、監察人、總經理、副總經理、協理、各部門及分支機構主管資料

### (一) 董事、監察人資料：

#### 1. 姓名、經(學)歷、持有股份及性質：

107年05月01日；單位：股

| 職稱  | 姓名                                  | 性別 | 國籍或<br>註冊地 | 初次<br>選任<br>日期 | 選任<br>日期 | 任期 | 選任時<br>持有股份 |                  | 現在<br>持有股數 |                  | 配偶、未成年子女<br>在持有股份 |                  | 利用他人<br>名義持有<br>股份 |                  | 主要經(學)歷   | 目前兼任本公司及其他公司之職務 | 具配偶或二親等以內<br>關係之其他主管、董事<br>或監察人 |    |
|-----|-------------------------------------|----|------------|----------------|----------|----|-------------|------------------|------------|------------------|-------------------|------------------|--------------------|------------------|---|-----------------|---------------------------------|----|
|     |                                     |    |            |                |          |    | 股數          | 持<br>股<br>比<br>率 | 股數         | 持<br>股<br>比<br>率 | 股數                | 持<br>股<br>比<br>率 | 股數                 | 持<br>股<br>比<br>率 |   |                 | 職稱                              | 姓名 |
| 董事長 | 李職民                                 | 男  | 中華民國       | 95/9/6         | 105/6/27 | 3年 | 1,500,000   | 23.08%           | 799,073    | 3.25%            | 1,119,961         | 4.55%            | -                  | -                | 國立台灣大學電機系碩士<br>銳萊科技(股)公司董事長<br>寬逸投資有限公司董事長  | 監察人             | 陳綺敏                             | 配偶 |
| 董事  | 寬逸投資<br>有限公司<br>法人董事<br>代表人-<br>李明義 | -  | 中華民國       | 106/6/8        | 106/6/8  | 3年 | 2,815,900   | 13.39%           | 3,097,490  | 12.58%           | -                 | -                | -                  | -                | -   | -               | -                               | -  |
| 董事  | 盧俊郎                                 | 男  | 中華民國       | 99/5/17        | 105/6/27 | 3年 | 250,000     | 3.38%            | 389,464    | 1.58%            | 412,500           | 1.68%            | -                  | -                | Newport University MBA<br>邁特電子總經理特別助理<br>亞帝歐光電董事長特別助理<br>振曜科技總經理特別助理<br>友勁科技製造部協理<br>全友電腦維修組長/採購工程師   | -               | -                               | -  |
| 董事  | 朱政傑                                 | 男  | 中華民國       | 95/9/6         | 105/6/27 | 3年 | 300,000     | 4.62%            | 252,808    | 1.03%            | 230,000           | 0.93%            | -                  | -                | 日本國立東京農工大學電氣系<br>日本 Sharp 科技經理<br>日本兼松半導體協理<br>遠智科技董事長  | -               | -                               | -  |
| 董事  | 葉啟鴻                                 | 男  | 中華民國       | 95/9/6         | 105/6/27 | 3年 | 250,000     | 3.85%            | 719,146    | 2.92%            | 170,000           | 0.69%            | -                  | -                | 台灣科技大學電機系<br>聯華電子測試部協理<br>碩邦科技測試處長  | 吉比鮮職執行長         | -                               | -  |
| 監察人 | 陳綺敏                                 | 女  | 中華民國       | 106/6/8        | 106/6/8  | 3年 | 1,018,147   | 4.84%            | 1,119,961  | 4.55%            | 799,073           | 3.25%            | -                  | -                | 中山大學外文系<br>宏碁電腦行銷企劃專員<br>工研院電子所企劃專員<br>合勤科技公司市場行銷企劃專員   | 總經理             | 李職民                             | 配偶 |
| 監察人 | 陳文玲                                 | 女  | 中華民國       | 105/6/27       | 105/6/27 | 3年 | 115,000     | 0.60%            | 139,150    | 0.57%            | 172,824           | 0.70%            | -                  | -                | Saginaw Valley State University,<br>Michigan MBA<br>茂德管理會計課長<br>華邦會計部副課長<br>南茂集團稽核主管(資深經理)<br>國際內部稽核師 (Certified<br>Internal Auditor, 簡稱 CIA) | 協理              | 曾坤任                             | 配偶 |

2.法人股東之主要股東：

107年05月01日

| 法人股東名稱   | 法人股東之主要股東              |
|----------|------------------------|
| 寬逸投資有限公司 | 李職民(3.85%)；陳綺敏(96.15%) |

3.法人股東之主要股東屬法人者其主要股東：不適用。

4.董事或監察人所具專業知識及獨立性之情形：

107年05月01日

| 姓名                                  | 條件 | 是否具有五年以上工作經驗<br>及下列專業資格                                     |  |  | 符合獨立性情形（註1） |   |   |   |   |   |   |   |   |    | 兼任其他公<br>開發行公司<br>獨立董事家<br>數 |
|-------------------------------------|----|---|--|--|-------------|---|---|---|---|---|---|---|---|----|------------------------------|
|                                     |    | 商 務、法<br>務、財務、<br>會計或公司<br>業務所須相<br>關科系之公<br>私立大專院<br>校講師以上 | 法官、檢察官、<br>律師、會計師或<br>其他與公司業<br>務所需之國家<br>考試及格領有<br>證書之專門職<br>業及技術人員 | 商 務、法<br>務、財<br>務、會計<br>或公司業<br>務所須之<br>工作經驗 | 1           | 2 | 3 | 4 | 5 | 6 | 7 | 8 | 9 | 10 |                              |
| 李職民                                 | -  | -   | ✓  | -  | -           | - | - | - | ✓ | ✓ | ✓ | ✓ | ✓ | 無  |                              |
| 寬逸投資有<br>限公司法人<br>董事代表<br>人：<br>李明義 | -  | -   | ✓  | -  | -           | - | ✓ | - | ✓ | ✓ | ✓ | ✓ | ✓ | 無  |                              |
| 盧俊郎                                 | -  | -   | ✓  | -  | -           | - | - | - | ✓ | ✓ | ✓ | ✓ | ✓ | 無  |                              |
| 朱政燦                                 | -  | -   | ✓  | ✓  | ✓           | - | ✓ | ✓ | ✓ | ✓ | ✓ | ✓ | ✓ | 無  |                              |
| 葉啟鴻                                 | -  | -   | ✓  | ✓  | ✓           | - | ✓ | ✓ | ✓ | ✓ | ✓ | ✓ | ✓ | 無  |                              |
| 陳綺敏                                 | -  | -   | ✓  | ✓  | ✓           | - | - | ✓ | ✓ | ✓ | - | ✓ | ✓ | 無  |                              |
| 陳文玲                                 | -  | -   | ✓  | ✓  | ✓           | - | - | ✓ | ✓ | ✓ | ✓ | ✓ | ✓ | 無  |                              |

註1：各董事、監察人於選任前二年及任職期間符合下述各條件者，請於各條件代號下方空格中打“✓”。

- (1) 非為公司或其關係企業之受僱人。
- (2) 非公司或其關係企業之董事、監察人(但如為公司或其母公司、子公司直依本法或當地國法令設置之獨立董事者，不在此限)。
- (3) 非本人及其配偶、未成年子女或以他人名義持有公司已發行股份總額百分之一以上或持股前十名之自然人股東。
- (4) 非前三款所列人員之配偶、二親等以內親屬或三親等以內直系血親親屬。
- (5) 非直接持有公司已發行股份總額百分之五以上法人股東之董事、監察人或受僱人，或持股前五名法人股東之董事、監察人或受僱人。
- (6) 非與公司有財務或業務往來之特定公司或機構之董事(理事)、監察人(監事)、經理人或持股百分之五以上股東。
- (7) 非為公司或關係企業提供商務、法務、財務、會計等服務或諮詢之專業人士、獨資、合夥、公司或機構之企業主、合夥人、董事(理事)、監察人(監事)、經理人及其配偶。但依股票上市或於證券商營業處所買賣公司薪資報酬委員會設置及行使職權辦法第七條履行職權之薪資報酬委員會成員，不在此限。

- (8) 未與其他董事間具有配偶或二親等以內之親屬關係。
- (9) 未有公司法第 30 條各款情事之一。
- (10) 未有公司法第 27 條規定以政府、法人或其代表人當選。

(二)總經理、副總經理、協理及各部門主管資料

107年05月01日；單位：股；%

| 職稱<br>(註1) | 姓名  | 性別 | 國籍   | 就任日期      | 持有股份    |                  | 配偶、未成年子女<br>持有股份 |                  | 利用他人名義<br>持有股份 |                  | 主要經(學)歷(註2)   | 目前兼任其他<br>公司之職務                    | 具配偶或以<br>二親等以<br>內關係之<br>經理人 |        | 經理人<br>取得股<br>工認股<br>權憑證<br>情形 |
|------------|-----|----|------|-----------|---------|------------------|------------------|------------------|----------------|------------------|---|------------------------------------|------------------------------|--------|--------------------------------|
|            |     |    |      |           | 股數      | 持<br>股<br>比<br>率 | 股數               | 持<br>股<br>比<br>率 | 股數             | 持<br>股<br>比<br>率 |   |                                    | 職<br>稱                       | 姓<br>名 |                                |
| 總經理        | 李職民 | 男  | 中華民國 | 95/9/25   | 799,073 | 3.25%            | 1,119,961        | 4.55%            | -              | -                | 國立台灣大學電機系碩士<br>瑞昱半導體(股)公司行銷副總經理   | 銳策科技(股)公<br>司董事長<br>寬逸投資有公<br>司董事長 | -                            | -      | -                              |
| 副總經理       | 盧俊郎 | 男  | 中華民國 | 95/9/19   | 389,464 | 1.58%            | 297,500          | 1.21%            | -              | -                | 國立中山大學電機系碩士<br>中華電信研究所  | -                                  | -                            | -      | -                              |
| 協理         | 羅文陞 | 男  | 中華民國 | 95/11/1   | 200,660 | 0.81%            | -                | -                | -              | -                | 中華大學電機系<br>榮群電訊工程師<br>振曜科技工程師<br>康奈科技工程師  | -                                  | -                            | -      | -                              |
| 協理         | 彭恩德 | 男  | 中華民國 | 96/11/26  | 281,434 | 1.14%            | -                | -                | -              | -                | University of South Australia MBA<br>勇領科技技術支援部經理/業務經理<br>愛德萬科技客戶工程師                                 | -                                  | -                            | -      | -                              |
| 協理         | 曾坤任 | 男  | 中華民國 | 100/6/8   | 172,824 | 0.70%            | 139,150          | 0.57%            | -              | -                | Metropolitan State University MBA<br>瑞昱半導體產品線經理<br>怡安科技總經理特助<br>台達電工程師                              | -                                  | -                            | -      | -                              |
| 協理         | 李明義 | 男  | 中華民國 | 100/7/1   | 180,581 | 0.73%            | 22,000           | 0.09%            | -              | -                | Newport University MBA<br>邁特電子總經理特別助理<br>亞帝歐光電董事長特別助理<br>振曜科技總經理特別助理<br>友勁科技製造部協理<br>全友電腦維修組長/採購工程師 | -                                  | -                            | -      | -                              |
| 協理         | 陳榕煌 | 男  | 中華民國 | 106/11/27 | 50,000  | 0.20%            | -                | -                | -              | -                | 國立中山大學電機系碩士<br>勵威電子專案經理   | -                                  | -                            | -      | -                              |

| 職稱<br>(註1) | 姓名  | 性別 | 國籍   | 就任日期    | 持有股份   |                  | 配偶、未成年子女<br>持有股份 |                  | 利用他人名義<br>持有股份 |                  | 主要經(學)歷(註2)   | 目前兼任其他<br>公司之職務 | 具配偶或以<br>二親等以<br>內關係之<br>經理人 |        | 經理人<br>取得<br>工認股<br>權憑證<br>情形 |
|------------|-----|----|------|---------|--------|------------------|------------------|------------------|----------------|------------------|---|-----------------|------------------------------|--------|-------------------------------|
|            |     |    |      |         | 股數     | 持<br>股<br>比<br>率 | 股數               | 持<br>股<br>比<br>率 | 股數             | 持<br>股<br>比<br>率 |   |                 | 職<br>稱                       | 姓<br>名 |                               |
| 會計經理       | 林詩堯 | 男  | 中華民國 | 106/4/5 | 42,500 | 0.17%            | -                | -                | -              | -                | 勤茂資通副理<br>工研院電子所高級工程師<br>政治大學財政系、財政所<br>美國密蘇里州立大學哥倫比亞分校<br>MBA<br>美時化學財務 controller<br>緯創資通財務分析專員<br>鴻佰科技稽核主任 | -               | -                            | -      | -                             |

註1：應包括總經理、副總經理、協理、各部門及分支機構主管資料，以及凡職位相當於總經理或協理者，不論職稱，亦均應予揭露。

註2：與擔任目前職位相關之經歷，如於前揭期間曾於查核簽證會計師事務所或關係企業任職，應敘明其擔任之職稱及負責之職務。



### 三、最近年度支付董事、監察人、總經理及副總經理之酬金

#### (一) 董事之酬金：

單位：新台幣仟元

| 職稱  | 姓名          | 董事酬金  |           |          |           | 兼任員工領取相關酬金 |           |           |           | A、B、C、D、E、F及G等七項總額占稅後純益之比例 |           | 無取自本公司轉投資事業外投事酬金 |
|-----|-------------|-------|-----------|----------|-----------|------------|-----------|-----------|-----------|----------------------------|-----------|------------------|
|     |             | 報酬(A) |           | 退職退休金(B) |           | 董事酬勞(C)    |           | 業務執行費用(D) |           | A、B、C、D、E、F及G等七項總額占稅後純益之比例 |           |                  |
|     |             | 本公司   | 財務報告內所有公司 | 本公司      | 財務報告內所有公司 | 本公司        | 財務報告內所有公司 | 本公司       | 財務報告內所有公司 | 本公司                        | 財務報告內所有公司 |                  |
| 董事長 | 李職民         | -     | -         | -        | -         | 4,708      | -         | 4,871     | -         | 10.05                      | 10.05     | -                |
| 董事  | 黃榮輝<br>(註1) | -     | -         | -        | 665       | 4,708      | -         | 4,871     | -         | 10.05                      | 10.05     | -                |
| 董事  | 盧俊郎         | -     | -         | -        | -         | -          | -         | -         | -         | -                          | -         | -                |
| 董事  | 寬投有限公司董事李義明 | -     | -         | -        | 665       | 4,708      | -         | 4,871     | -         | 10.05                      | 10.05     | -                |
| 董事  | 葉啟鴻         | -     | -         | -        | -         | -          | -         | -         | -         | -                          | -         | -                |
| 董事  | 朱政燦         | -     | -         | -        | -         | -          | -         | -         | -         | -                          | -         | -                |

\*除上表揭露外，最近年度公司董事為財務報告內所有公司提供服務(如擔任非屬員工之顧問等)領取之酬金：無。

註1：前董事黃榮輝自106年5月02日辭任董事。

酬金級距表

| 給付本公司各個董事酬金級距                         | 董事姓名                                   |  |                                |                                |
|---------------------------------------|--|--|--------------------------------|--------------------------------|
|                                       | 前四項酬金總額(A+B+C+D)                       |  | 前七項酬金總額(A+B+C+D+E+F+G)         |                                |
|                                       | 本公司                                    | 財務報告內所有公司<br>H                         | 本公司                            | 財務報告內所有公司<br>I                 |
| 低於 2,000,000 元                        | 李職民、黃榮輝、盧俊郎、朱政燦、葉啟鴻、法投投資有限公司)董事代表人-李明義 | 李職民、黃榮輝、盧俊郎、朱政燦、葉啟鴻、法投投資有限公司)董事代表人-李明義 | 黃榮輝、朱政燦、葉啟鴻、法投投資有限公司)董事代表人-李明義 | 黃榮輝、朱政燦、葉啟鴻、法投投資有限公司)董事代表人-李明義 |
| 2,000,000 元 (含) ~ 5,000,000 元 (不含)    | -                                      | -                                      | 李職民、盧俊郎                        | 李職民、盧俊郎                        |
| 5,000,000 元 (含) ~ 10,000,000 元 (不含)   | -                                      | -                                      | -                              | -                              |
| 10,000,000 元 (含) ~ 15,000,000 元 (不含)  | -                                      | -                                      | -                              | -                              |
| 15,000,000 元 (含) ~ 30,000,000 元 (不含)  | -                                      | -                                      | -                              | -                              |
| 30,000,000 元 (含) ~ 50,000,000 元 (不含)  | -                                      | -                                      | -                              | -                              |
| 50,000,000 元 (含) ~ 100,000,000 元 (不含) | -                                      | -                                      | -                              | -                              |
| 100,000,000 元以上                       | -                                      | -                                      | -                              | -                              |
| 總計                                    | 共 5 人                                  | 共 5 人                                  | 共 5 人                          | 共 5 人                          |

(二)最近年度支付監察人之酬金：

單位：新台幣千元

| 職稱  | 姓名     | 監察人酬金 |       |           | 業務執行費用(C) | A、B及C等三項總額占稅後純益之比例(%) |           | 有無領取來自公司以轉投資事業酬金 |           |
|-----|--------|-------|-------|-----------|-----------|-----------------------|-----------|------------------|-----------|
|     |        | 報酬(A) | 酬勞(B) | 財務報告內所有公司 |           | 本公司                   | 財務報告內所有公司 |                  | 財務報告內所有公司 |
| 監察人 | 黃麗芳(註) | -     | -     | 財務報告內所有公司 | 225       | 225                   | 0.22      | 0.22             | 無         |
| 監察人 | 陳綺敏    | -     | -     | 財務報告內所有公司 | -         | -                     | -         | -                | -         |
| 監察人 | 陳文玲    | -     | -     | 財務報告內所有公司 | -         | -                     | -         | -                | -         |

註：黃麗芳自106年5月1日卸任監察人。

酬金級距表

| 給付本公司各個監察人酬金級距                  | 監察人姓名                     |
|---------------------------------|---------------------------|
| 前三項酬金總額(A+B+C)                  | 本公司                       |
| 低於2,000,000元                    | 黃麗芳、陳綺敏、陳文玲               |
| 2,000,000元(含)~5,000,000元(不含)    | -                         |
| 5,000,000元(含)~10,000,000元(不含)   | -                         |
| 10,000,000元(含)~15,000,000元(不含)  | -                         |
| 15,000,000元(含)~30,000,000元(不含)  | -                         |
| 30,000,000元(含)~50,000,000元(不含)  | -                         |
| 50,000,000元(含)~100,000,000元(不含) | -                         |
| 100,000,000元以上                  | -                         |
| 總計                              | 共3人                       |
|                                 | 財務報告內所有公司D<br>黃麗芳、陳綺敏、陳文玲 |

## (三)最近年度支付給總經理及副總經理之酬金

單位：新台幣仟元

| 職稱   | 姓名      | 薪資(A)     |       | 退職退休金     |     | 獎金及特支費等(C) |       | 員工酬勞金額(D) |      |       |     | A、B、C及D等四項總額占稅後純益之比例(%) |       | 有無來自子公司以外資事業酬金 |
|------|---------|-----------|-------|-----------|-----|------------|-------|-----------|------|-------|-----|-------------------------|-------|----------------|
|      |         | 本公司       |       | 本公司       |     | 本公司        |       | 本公司       |      | 本公司   | 本公司 | 本公司                     | 本公司   |                |
|      |         | 財務報告內所有公司 | 本公司   | 財務報告內所有公司 | 本公司 | 現金金額       | 股票金額  | 現金金額      | 股票金額 |       |     |                         |       |                |
| 總經理  | 李職民     | 4,656     | 4,656 | -         | -   | 1,677      | 1,677 | 6,803     | -    | 6,803 | -   | 12.89                   | 12.89 | 無              |
| 副總經理 | 黃榮輝(註1) |           |       |           |     |            |       |           |      |       |     |                         |       |                |
| 副總經理 | 盧俊郎     |           |       |           |     |            |       |           |      |       |     |                         |       |                |
| 副總經理 | 許致誠(註2) |           |       |           |     |            |       |           |      |       |     |                         |       |                |
| 副總經理 | 熊健生(註3) |           |       |           |     |            |       |           |      |       |     |                         |       |                |

註1：副總經理黃榮輝於106年5月19日離職。

註2：副總經理許致誠於106年3月1日離職。

註3：副總經理熊健生於106年6月30日離職。

## 酬金級距表

| 給付本公司各個總經理及副總經理酬金級距             | 總經理及副總經理姓名  |             |
|---------------------------------|-------------|-------------|
|                                 | 本公司         | 財務報告內所有公司   |
| 低於2,000,000元                    | 黃榮輝、許致誠     | 黃榮輝、許致誠     |
| 2,000,000元(含)~5,000,000元(不含)    | 李職民、盧俊郎、熊健生 | 李職民、盧俊郎、熊健生 |
| 5,000,000元(含)~10,000,000元(不含)   | -           | -           |
| 10,000,000元(含)~15,000,000元(不含)  | -           | -           |
| 15,000,000元(含)~30,000,000元(不含)  | -           | -           |
| 30,000,000元(含)~50,000,000元(不含)  | -           | -           |
| 50,000,000元(含)~100,000,000元(不含) | -           | -           |
| 100,000,000元以上                  | -           | -           |
| 總計                              | 共5人         | 共5人         |

(四)配發員工紅利之經理人姓名及配發情形：

單位：新台幣仟元

|     | 職稱   | 姓名      | 股票金額 | 現金金額   | 總計     | 總額占稅後純益之比例 |
|-----|------|---------|------|--------|--------|------------|
| 經理人 | 總經理  | 李職民     | -    | 11,512 | 11,512 | 11.30      |
|     | 副總經理 | 黃榮輝(註1) |      |        |        |            |
|     | 副總經理 | 盧俊郎     |      |        |        |            |
|     | 副總經理 | 許致誠(註2) |      |        |        |            |
|     | 副總經理 | 熊健生(註3) |      |        |        |            |
|     | 協理   | 羅文陞     |      |        |        |            |
|     | 協理   | 彭恩德     |      |        |        |            |
|     | 協理   | 曾坤任     |      |        |        |            |
|     | 協理   | 李明義     |      |        |        |            |
|     | 協理   | 陳榕煌     |      |        |        |            |
|     | 經理   | 林詩堯     |      |        |        |            |

註1：副總經理黃榮輝於106年5月19日離職。

註2：副總經理許致誠於106年3月1日離職。

註3：副總經理熊健生於106年6月30日離職。

(五)分別比較說明本公司及合併報表所有公司於最近二年度支付本公司董事、監察人、總經理及副總經理酬金總額占個體或個別財務報告稅後純益比例之分析並說明給付酬金之政策、標準與組合、訂定酬金之程序、與經營績效及未來風險之關聯性：

1.最近二年度支付董事、監察人、總經理及副總經理酬金總額占個體或個別財務報告稅後純益比例：

單位：新台幣仟元；%

| 分析項目     | 105 年度 |              |           |              | 106 年度 |              |           |              |
|----------|--------|--------------|-----------|--------------|--------|--------------|-----------|--------------|
|          | 本公司    |              | 財務報告內所有公司 |              | 本公司    |              | 財務報告內所有公司 |              |
|          | 酬金總額   | 占稅後純益(純損)之比例 | 酬金總額      | 占稅後純益(純損)之比例 | 酬金總額   | 占稅後純益(純損)之比例 | 酬金總額      | 占稅後純益(純損)之比例 |
| 董事       | 625    | 0.37         | 625       | 0.37         | 665    | 0.65         | 665       | 0.65         |
| 監察人      | 200    | 0.12         | 200       | 0.12         | 225    | 0.22         | 225       | 0.22         |
| 總經理及副總經理 | 17,224 | 10.19        | 17,224    | 10.19        | 13,136 | 12.89        | 13,136    | 12.89        |

2 給付酬金之政策、標準與組合、訂定酬金之程序及與經營績效及未來風險之關聯性：

(1)董事、監察人：

本公司董事及監察人之報酬，依公司章程規定授權董事會依董事及監察人對本公司營運參與程度及貢獻價值暨同業通常水準支給議定之；董事及監察人盈餘分配酬勞之計算依公司章程規定，於提繳稅款及彌補虧損，及依法提列百分之十法定盈餘公積後，由董事會決議提撥不高於百分之一為董監酬勞，董監酬勞分派案應提股東會報告。

(2)總經理及副總經理：

總經理及副總經理之酬金包含薪資、獎金及員工紅利，薪資水準係依對公司所擔任之職位、所承擔之責任及對本公司之貢獻度，並參酌同業水準議定；員工酬勞的分派標準係遵循公司章程，由董事會決議以股票或現金分派發放，其發放對象包含符合一定條件之從屬公司員工，並於股東會中報告。

綜上所述，本公司支付董事、監察人、總經理及副總經理酬金之政策及訂定酬金之程序，與經營績效具有正向關聯性。

#### 四、公司治理運作情形

(一)董事會運作情形：

最近年度(106 年度)董事會共開會 6 次。董事出席情形如下：

| 職稱  | 姓名                        | 實際出席次數 | 委託出席次數 | 實際出席率(%) | 備註             |
|-----|---------------------------|--------|--------|----------|----------------|
| 董事長 | 李職民                       | 6      | 0      | 100      |                |
| 董事  | 黃榮輝(註 1)                  | 2      | 0      | 100      | 辭任董事前董事會召開 2 次 |
| 董事  | 盧俊郎                       | 6      | 0      | 100      |                |
| 董事  | 寬逸投資有限公司(註 2)-法人董事代表人-李明義 | 3      | 0      | 100      | 選任董事後董事會召開 3 次 |
| 董事  | 葉啟鴻                       | 6      | 0      | 100      |                |
| 董事  | 朱政燦                       | 6      | 0      | 100      |                |

註 1：前董事黃榮輝於 106 年 5 月 02 日辭任董事

註 2：寬逸投資有限公司於 106 年 06 月 02 日選任董事。

其他應記載事項：

- 一、證交法第 14 條之 3 所列事項暨其他經獨立董事反對或保留意見且有紀錄或書面聲明之董事會議決事項，應敘明董事會日期、期別、議案內容、所有獨立董事意見及公司對獨立董事意見之處理：無。
- 二、董事對利害關係議案迴避之執行情形，應敘明董事姓名、議案內容、應利益迴避原因以及參與表決情形：無。
- 三、當年度及最近年度加強董事會職能之目標（例如設立審計委員會、提昇資訊透明度等）與執行情形評估：無。

(二)監察人參與董事會運作情形：

最近年度(106 年度)董事會共召開 6 次，列席情形如下：

| 職稱  | 姓名       | 實際出<br>(列)<br>席次數 | 委託出<br>席次數 | 實際出<br>(列)<br>席率(%) | 備註             |
|-----|----------|-------------------|------------|---------------------|----------------|
| 監察人 | 黃麗芳(註1)  | 0                 | 0          | 0                   | 辭任董事前董事會召開 2 次 |
| 監察人 | 陳綺敏(註 2) | 3                 | 0          | 100                 | 選任董事後董事會召開 3 次 |
| 監察人 | 陳文玲      | 6                 | 0          | 100                 |                |

註 1：黃麗芳於 106 年 5 月 1 日卸任監察人。

註 2：陳綺敏於 106 年 6 月 2 日選任監察人。

其他應記載事項：

一、監察人之組成及職責：

(一)監察人之組成依公司章程第十四條規定，設置監察人二人，任期三年，由股東會就有行為能力之人中選任。

(二)監察人之職責：

1.監察人與公司員工及股東之溝通情形（例如溝通管道、方式等）：監察人得依職權，必要時可隨時與公司員工及股東溝通。

2.監察人與內部稽核主管及會計師之溝通情形（例如就公司財務、業務狀況進行溝通之事項、方式及結果等）：稽核人員定期呈送稽核報告予監察人，監察人亦就公司財務報表方面可與會計師聯絡。

二、監察人列席董事會如有陳述意見，應敘明董事會日期、期別、議案內容、董事會決議結果以及公司對監察人陳述意見之處理：無。



(三)公司治理運作情形及其與上市上櫃公司治理實務守則差異情形及原因

| 評估項目   | 運作情形             |   | 與上市上櫃公司治理實務守則差異情形及原因 |
|--|------------------|---|----------------------|
|  | 是                | 否 |                      |
| 摘要說明   | 本公司尚未訂定公司治理實務守則。 |   | 不適用                  |
| 一、公司是否依據上市上櫃公司治理實務守則訂定並揭露公司治理實務守則？   | V                |   | 無重大差異                |
| 二、公司股權結構及股東權益  |                  |   |                      |
| (一) 公司是否訂定內部作業程序處理股東建議、疑義、糾紛及訴訟事宜，並依程序實施？  | V                |   | 無重大差異                |
| (二) 公司是否掌握實際控制公司之主要股東及主要股東之最終控制者名單？  | V                |   | 無重大差異                |
| (三) 公司是否建立、執行與關係企業間之風險控管及防火牆機制？  | V                |   | 無重大差異                |
| (四) 公司是否訂定內部規範，禁止公司內部人利用市場上未公開資訊買賣有價證券？  | V                |   | 無重大差異                |
| 三、董事會之組成及職責  |                  |   |                      |
| (一) 董事會是否就成員組成擬訂多元化方針及落實執行？  | V                |   | 不適用                  |
| (二) 公司除依法設置薪資報酬委員會及審計委員會外，是否自願設置其他各類功能性委員會？  | V                |   | 無重大差異                |
| (三) 公司是否訂定董事會績效評估辦法及其評估方式，每年並定期進行績效評估？   | V                |   | 不適用                  |
| (四) 公司是否定期評估發證會計師獨立性？  | V                |   | 無重大差異                |
| 四、上市上櫃公司是否設置公司治理專(兼)職單位或人員負責公司治理相關事務(包括但不限於提供董事、監察人執行業務所需資料、依法辦理董事會及股東會之會議相關事宜、辦理公司登記及變更登記、製作董事會及股東會議事錄等)？ | V                |   | 不適用                  |
| 五、公司是否建立與利害關係人(包括但不限於股東、員工、客戶及供應商等)溝通管道，及於公司網站設置利害關係人專區，並妥適回應利害關係人所關切之重要企業社會責任議題？                          | V                |   | 無重大差異                |
| 六、公司是否委任專業股務代辦機構辦理股東會事務？   | V                |   | 無重大差異                |

| 評估項目  | 運作情形 |   | 與上市上櫃公司治理實務守則差異情形及原因 |
|---|------|---|----------------------|
|   | 是    | 否 |                      |
| 七、資訊公開<br>(一) 公司是否架設網站，揭露財務業務及公司治理資訊？<br>(二) 公司是否採行其他資訊揭露之方式（如架設英文網站、指定專人負責公司資訊之蒐集及揭露、落實發言人制度、法人說明會過程放置公司網站等）？                  | V    | V | 不適用                  |
| 八、公司是否有其他有助於瞭解公司治理運作情形之重要資訊（包括但不限於員工權益、僱員關懷、投資者關係、供應商關係、利害關係人之權利、董事及監察人進修之情形、風險管理政策及風險衡量標準之執行情形、客戶政策之執行情形、公司為董事及監察人購買責任保險之情形等）？ | V    |   | 無重大差異                |
| 九、請就臺灣證券交易所股份有限公司治理中心最近年度發布之公司治理評鑑結果說明已改善情形，及就尚未改善者提出優先加強事項與措施：不適用。   |      |   | 無重大差異                |

(四)公司如有設置薪酬委員會者，應揭露其組成、職責及運作情形：

薪資報酬委員會成員資料

| 身份別<br>(註1) | 姓名  | 是否具有五年以上工作經驗<br>及下列專業資格                                    |  |   | 符合獨立性情形(註2) |   |   |   |   |   |   |   | 兼任<br>其他<br>公開<br>發行<br>公司<br>薪資<br>報酬<br>委員<br>會成<br>員家<br>數 | 備註 |  |
|-------------|-----|--|--|---|-------------|---|---|---|---|---|---|---|---|----|--|
|             |     | 商務、法<br>務、財務、<br>會計或公司<br>業務所需相<br>關料系之公<br>私立大專院<br>校講師以上 | 法官、檢察<br>官、律師、<br>會計師或其<br>他與公司業<br>務所需之國<br>家考試及格<br>領有證書之<br>專門職業及<br>技術人員 | 具有商<br>務、法<br>務、財<br>務、會<br>計或公<br>司業<br>務所需<br>之工作<br>經驗 | 1           | 2 | 3 | 4 | 5 | 6 | 7 | 8 |   |    |  |
| 其他          | 林江亮 | ✓  | —  | —   | ✓           | ✓ | ✓ | ✓ | ✓ | ✓ | ✓ | ✓ | ✓   | 3  |  |
| 其他          | 吳松茂 | ✓  | —  | ✓   | ✓           | ✓ | ✓ | ✓ | ✓ | ✓ | ✓ | ✓ | ✓   | -  |  |
| 其他          | 陳啟文 | ✓  | —  | —   | ✓           | ✓ | ✓ | ✓ | ✓ | ✓ | ✓ | ✓ | ✓   | -  |  |

註1：身分別請填列係為董事、獨立董事或其他。

註2：各成員於選任前二年及任職期間符合下述各條件者，請於各條件代號下方空格中打“✓”。

- (1) 非為公司或其關係企業之受僱人。
- (2) 非公司或其關係企業之董事、監察人。但如為公司或其母公司、子公司依本法或當地國法令設置之獨立董事者，不在此限。
- (3) 非本人及其配偶、未成年子女或以他人名義持有公司已發行股份總額百分之一以上或持股前十名之自然人股東。
- (4) 非前三款所列人員之配偶、二親等以內親屬或三親等以內直系血親。
- (5) 非直接持有公司已發行股份總額百分之五以上法人股東之董事、監察人或受僱人，或持股前五名法人股東之董事、監察人或受僱人。
- (6) 非與公司有財務或業務往來之特定公司或機構之董事（理事）、監察人（監事）、經理人或持股百分之五以上股東。
- (7) 非為公司或其關係企業提供商務、法務、財務、會計等服務或諮詢之專業人士、獨資、合夥、公司或機構之企業主、合夥人、董事（理事）、監察人（監事）、經理人及其配偶。
- (8) 未有公司法第30條各款情事之一。

### 薪資報酬委員會運作情形資訊

一、本公司之薪資報酬委員會委員計 3 人。

二、本屆委員任期：107 年 04 月 18 日至 108 年 06 月 26 日，最近年度(106 年)及截至公開說明書刊印日止，薪資報酬委員會共計開會 1 次(A)，委員出席情形如下：

| 職稱  | 姓名  | 實際出席次數<br>(B) | 委託出席次數 | 實際出席率(%)<br>(B/A) | 備註 |
|---|-----|---------------|--------|-------------------|----|
| 委員  | 林江亮 | 1             | 0      | 100               |    |
| 委員  | 吳松茂 | 0             | 1      | 0                 |    |
| 委員  | 陳啟文 | 1             | 0      | 100%              |    |
| <p>其他應記載事項：</p> <p>一、董事會如不採納或修正薪資報酬委員會之建議，應敘明董事會日期、期別、議案內容、董事會決議結果以及公司對薪資報酬委員會意見之處理(如董事會通過之薪資報酬優於薪資報酬委員會之建議，應敘明其差異情形及原因)：無。</p> <p>二、薪資報酬委員會之議決事項，如成員有反對或保留意見且有紀錄或書面聲明者，應敘明薪資報酬委員會日期、期別、議案內容、所有成員意見及對成員意見之處理：無。</p> |     |               |        |                   |    |

說明：

(1)年度終了日前有薪資報酬委員會成員離職者，應於備註欄註明離職日期，實際出席率(%)則以其在職期間薪資報酬委員會開會次數及其實際出席次數計算之。

(2)年度終了日前，有薪資報酬委員會改選者，應將新、舊任薪資報酬委員會成員均予以填列，並於備註欄註明該成員為舊任、新任或連任及改選日期。實際出席率(%)則以其在職期間薪資報酬委員會開會次數及其實際出席次數計算之。

(五)履行社會責任情形：

| 評估項目   | 運作情形(註1)                            |  | 與上市上櫃公司企業社會責任實務守則差異情形及原因                    |
|--|-------------------------------------|--|---|
|  | 是                                   | 否  |   |
| <p>一、落實公司治理</p> <p>(一) 公司是否訂定企業社會責任政策或制度，以及檢討實施成效？</p> <p>(二) 公司是否定期舉辦社會責任教育訓練？</p> <p>(三) 公司是否設置推動企業社會責任專(兼)職單位，並由董事會授權高階管理階層處理，及向董事會報告處理情形？</p> <p>(四) 公司是否訂定合理薪資報酬政策，並將員工績效考核制度與企業社會責任政策結合，及設立明確有效之獎勵與懲戒制度？</p> | <p>V</p> <p>V</p> <p>V</p> <p>V</p> | <p>(一)本公司尚未訂立企業社會責任政策或制度。</p> <p>(二)本公司將規劃舉辦社會責任教育訓練</p> <p>(三)本公司目前雖未訂定設專(兼)職單位，但公司員工仍應履行社會責任</p> <p>(四)本公司訂訂有人事規章內含明確獎懲辦法，也會透過會議機會宣導企業經營及社會責任理念。</p> | <p>不適用</p> <p>不適用</p> <p>不適用</p> <p>不適用</p> |
| <p>二、發展永續環境</p> <p>(一) 公司是否致力於提升各項資源之利用效率，並使用對環境負荷衝擊低之再生物料？</p> <p>(二) 公司是否依其產業特性建立合適之環境管理制度？</p> <p>(三) 公司是否注意氣候變遷對營運活動之影響，並執行溫室氣體盤查、制定公司節能減碳及溫室氣體減量策略？</p>   | <p>V</p> <p>V</p> <p>V</p>          | <p>(一)本公司於改善提升各項資源之利用效率，來達成原物料減量目標。</p> <p>(二)本公司產業特性屬IC測試載板製造業，遵守各項環保及相關規定。</p> <p>(三)本公司推行節能減碳措施，午休時間熄燈，照明燈管減益使用等減少能源使用與浪費。</p>                      | <p>無重大差異</p> <p>無重大差異</p> <p>無重大差異</p>      |
| <p>三、維護社會公益</p> <p>(一) 公司是否依照相關法規及國際人權公約，制定相關之管理政策與程序？</p> <p>(二) 公司是否建置員工申訴機制及管道，並妥適處理？</p> <p>(三) 公司是否提供員工安全與健康之工作環境，</p>  | <p>V</p> <p>V</p> <p>V</p>          | <p>(一)本公司遵守相關勞動法規及依照本公司內控制度管理辦法，以保障員工基本權益。</p> <p>(二)本公司定期召開勞資會議對於員工問題妥適處理。</p> <p>(三)公司不定期舉辦員工健康檢查，並於每年舉</p>  | <p>無重大差異</p> <p>無重大差異</p> <p>無重大差異</p>      |



| 評估項目  | 運作情形(註1)   |  | 與上市上櫃公司企業社會責任實務守則差異情形及原因   |
|---|--|--|--|
|   | 是  | 否  |  |
| <p>並對員工定期實施安全與健康教育？</p> <p>(四) 公司是否建立員工定期溝通之機制，並以合理方式通知對員工可能造成重大影響之營運變動？</p> <p>(五) 公司是否為員工建立有效之職涯能力發展培訓計畫？</p> <p>(六) 公司是否就研發、採購、生產、作業及服務流程等制定相關保護消費者權益政策及申訴程序？</p> <p>(七) 對產品與服務之行銷及標示，公司是否遵循相關法規及國際準則？</p> <p>(八) 公司與供應商來往前，是否評估供應商過去有無影響環境與社會之紀錄？</p> <p>(九) 公司與其主要供應商之契約是否包含供應商如涉及違反其企業社會責任政策，且對環境與社會有顯著影響時，得隨時終止或解除契約之條款？</p> | <p>V</p> <p>V</p> <p>V</p> <p>V</p> <p>V</p> <p>V</p> <p>V</p> | <p>摘要說明(註2)</p> <p>辦消防安全檢、消防講習及演練、加強員工工作安全之教育訓練與宣導。</p> <p>(四)公司設有員工分享專區，向員工說明公司經營方針及重大事項，員工亦有充分之管道表達對公司經營之關心及建議。</p> <p>(五)公司各部門依性質辦理教育訓練及課程。</p> <p>(六)公司訂定客訴處理作業標準及定期執行客戶滿意度調查。</p> <p>(七)產品與服務之行銷及標示，公司皆遵循相關法規。</p> <p>(八)公司尚未訂定，未來再研擬訂定。</p> <p>(九)公司與供應商合作共同致力推動環保方向，遵守各項政策以善盡企業社會責任</p> | <p>無重大差異</p> <p>無重大差異</p> <p>無重大差異</p> <p>無重大差異</p> <p>無重大差異</p> <p>不適用</p> <p>無重大差異</p> |
| <p>四、加強資訊揭露</p> <p>(一) 公司是否於其網站及公開資訊觀測站等處揭露具攸關性及可靠性之企業社會責任相關資訊？</p>   | <p>V</p>   | <p>本公司規劃訂定「企業社會責任實務守則」。</p>  | <p>不適用</p>   |
| <p>五、公司如依據「上市上櫃公司企業社會責任實務守則」訂有本身之企業社會責任守則者，請敘明其運作與所訂守則之差異情形：不適用。</p>  |  |  |  |
| <p>六、其他有助於瞭解企業社會責任運作情形之重要資訊：無。</p>  |  |  |  |
| <p>七、公司企業社會責任報告書如有通過相關驗證機構之查證標準，應加以敘明：無。</p>  |  |  |  |

(六)落實誠信經營情形：

| 評估項目  | 運作情形(註1)                            |  | 與上市上櫃公司誠信經營守則差異情形及原因                                |
|---|-------------------------------------|--|---|
|   | 是                                   | 否  |   |
| <p>一、訂定誠信經營政策及方案</p> <p>(一) 公司是否於規章及對外文件中明示誠信經營之政策、作法，以及董事會與管理階層積極落實經營政策之承諾？</p> <p>(二) 公司是否訂定防範不誠信行為方案，並於各方案內明定作業程序、行為指南、違規之懲戒及申訴制度，且落實執行？</p> <p>(三) 公司是否對「上市上櫃公司誠信經營守則」第七條第二項各款或其他營業範圍內具較高不誠信行為風險之營業活動，採行防範措施？</p>       | <p>V</p> <p>V</p> <p>V</p>          | <p>(一)本公司訂有「誠信經營守則」並由稽核室負責誠信經營政策與防範方案之制定及監督執行。</p> <p>(二) 本公司雖未制定防範不誠信行為方案，但會對公司員工宣導誠信經營之重要性</p> <p>(三)本公司訂有「道德行為準則」、「誠信經營守則」提供為公司經營重要事務人員的行為規範，內部稽核人員並定期查核。</p>   | <p>無重大差異</p> <p>不適用</p> <p>無重大差異</p>                |
| <p>二、落實誠信經營</p> <p>(一) 公司是否評估往來對象之誠信紀錄，並於其與往來交易對象簽訂之契約中明訂誠信行為條款？</p> <p>(二) 公司是否設置隸屬董事會之推動企業誠信經營專(兼)職單位，並定期向董事會報告其執行情形？</p> <p>(三) 公司是否制定防止利益衝突政策、提供適當陳述管道，並落實執行？</p> <p>(四) 公司是否為落實誠信經營已建立有效的會計制度、內部控制制度，並由內部稽核單位定期查核，</p> | <p>V</p> <p>V</p> <p>V</p> <p>V</p> | <p>(一)本公司對往來之客戶及供應商均有評核機制，訂立合約時，對雙方的權利義務均詳訂其中並保密。</p> <p>(二)本公司推動企業誠信經營相關宣導有人資單位及稽核單位負責。由部門依其職務所及範疇盡力履行企業社會責任。</p> <p>(三)本公司設有人資及稽核單位，可提供檢舉人檢舉的陳述管道並對檢舉人身份及內容應保密。</p> <p>(四)本公司訂定有內部稽核計劃，內部稽核單位均依稽核計劃執行各項查核作業。</p> | <p>無重大差異</p> <p>無重大差異</p> <p>無重大差異</p> <p>無重大差異</p> |



| 評估項目  | 運作情形(註1) |   | 與上市上櫃公司誠信經營守則差異情形及原因 |
|---|----------|---|----------------------|
|   | 是        | 否 |                      |
| 或委託會計師執行查核？<br>(五) 公司是否定期舉辦誠信經營之內、外部之教育訓練？                          |          | V | 不適用                  |
| 三、公司檢舉制度之運作情形<br>(一) 公司是否訂定具體檢舉及獎勵制度，並建立便利檢舉管道，及針對被檢舉對象指派適當之受理專責人員？ |          | V | 不適用                  |
| (二) 公司是否訂定受理檢舉事項之調查標準作業程序及相關保密機制？                                   |          | V | 不適用                  |
| (三) 公司是否採取保護檢舉人不因檢舉而遭受不當處置之措施？                                      |          | V | 不適用                  |
| 四、加強資訊揭露<br>(一) 公司是否於其網站及公開資訊觀測站，揭露其所訂誠信經營守則內容及推動成效？                | V        |   | 無重大差異                |
| 五、公司如依據「上市上櫃公司誠信經營守則」訂有本身之誠信經營守則者，請敘明其運作與所訂守則之差異情形：無重大差異。           |          |   | 無重大差異                |
| 六、其他有助於瞭解公司誠信經營運作情形之重要資訊：(如公司檢討修正其訂定之誠信經營守則等情形)：無。                  |          |   | 無重大差異                |

(七) 公司如有訂定公司治理守則及相關規章者，應揭露其查詢方式：無。

(八) 其他足以增進對公司治理運作情形之瞭解的重要資訊，得一併揭露：無。

(九) 內部控制制度執行狀況：

1. 內部控制聲明書：

雍智科技股份有限公司  
內部控制制度聲明書

日期：107年3月19日

本公司民國106年度之內部控制制度，依據自行評估的結果，謹聲明如下：

- 一、本公司確知建立、實施和維護內部控制制度係本公司董事會及經理人之責任，本公司業已建立此一制度。其目的係在對營運之效果及效率(含獲利、績效及保障資產安全等)、報導具可靠性、及時性、透明性及符合相關規範暨相關法令規章之遵循等目標的達成，提供合理的確保。
- 二、內部控制制度有其先天限制，不論設計如何完善，有效之內部控制制度亦僅能對上述三項目標之達成提供合理的確保；而且，由於環境、情況之改變，內部控制制度之有效性可能隨之改變。惟本公司之內部控制制度設有自我監督之機制，缺失一經辨認，本公司即採取更正之行動。
- 三、本公司係依據「公開發行公司建立內部控制制度處理準則」(以下簡稱「處理準則」)規定之內部控制制度有效性之判斷項目，判斷內部控制制度之設計及執行是否有效。該「處理準則」所採用之內部控制制度判斷項目，係為依管理控制之過程，將內部控制制度劃分為五個組成要素：1.控制環境，2.風險評估，3.控制作業，4.資訊與溝通，及5.監督作業。每個組成要素又包括若干項目。前述項目請參見「處理準則」之規定。
- 四、公司業已採用上述內部控制制度判斷項目，評估內部控制制度之設計及執行的有效性。
- 五、本公司基於前項評估結果，認為本公司於民國106年12月31日之內部控制制度(含對子公司之監督與管理)，包括瞭解營運之效果及效率目標達成之程度、報導係屬可靠、及時、透明及符合相關規範暨相關法令規章之遵循有關的內部控制制度等之設計及執行係屬有效，其能合理確保上述目標之達成。
- 六、為申請公開發行之需要，本公司依據「處理準則」第二十八條之規定，委託會計師專案審查上開期間與外部財務報導之可靠性及與保障資產安全(使資產不致在未經授權之情況下取得、使用或處分)有關的內部控制制度，如前項所述，其設計及執行係屬有效，並無影響財務資訊之記錄、處理、彙總及報告可靠性之重大缺失，亦無影響保障資產安全，使資產在未經授權之情況下逕行取得、使用或處分之重大缺失。
- 七、本聲明書將成為本公司年報及公開發行說明書之主要內容，並對外公開。上述公開之內容如有虛偽、隱匿等不法情事，將涉及證券交易法第二十條、第三十二條、第一百七十一條及第一百七十四條等之法律責任。
- 八、本聲明書業經本公司民國107年3月19日董事會通過，出席董事5人中，無人持反對意見，餘均同意本聲明書之內容，併此聲明。

雍智科技股份有限公司



董事長：李職民 簽章



2. 委託會計師專案審查內部控制制度者，應揭露會計師審查報告：



## 勤業眾信

勤業眾信聯合會計師事務所  
10596 台北市民生東路三段156號12樓

Deloitte & Touche  
12th Floor, Hung Tai Financial Plaza  
156 Min Sheng East Road, Sec. 3  
Taipei 10596, Taiwan

Tel :+886 (2) 2545-9988  
Fax:+886 (2) 4051-6888  
www.deloitte.com.tw

### 內部控制制度審查報告

後附雍智科技股份有限公司民國 107 年 3 月 19 日謂經評估認為其與外部財務報導及保障資產安全有關之內部控制制度，於民國 106 年 12 月 31 日係有效設計及執行之聲明書，業經本會計師審查竣事。維持有效之內部控制制度及評估其有效性係公司管理階層之責任，本會計師之責任則為根據審查結果對公司內部控制制度之有效性及上開公司之內部控制制度聲明書表示意見。

本會計師係依照「公開發行公司建立內部控制制度處理準則」及一般公認審計準則規劃並執行審查工作，以合理確信公司上述內部控制制度是否在所有重大方面維持有效性。此項審查工作包括瞭解公司內部控制制度、評估管理階層評估整體內部控制制度有效性之過程、測試及評估內部控制制度設計及執行之有效性，以及本會計師認為必要之其他審查程序。本會計師相信此項審查工作可對所表示之意見提供合理之依據。

任何內部控制制度均有其先天上之限制，故雍智科技股份有限公司上述內部控制制度仍可能未能預防或偵測出業已發生之錯誤或舞弊。此外，未來之環境可能變遷，遵循內部控制制度之程度亦可能降低，故在本期有效之內部控制制度，並不表示在未來亦必有效。

依本會計師意見，依照「公開發行公司建立內部控制制度處理準則」之內部控制有效性判斷項目判斷，雍智科技股份有限公司與外部財務報導及保障資產安全有關之內部控制制度，於民國 106 年 12 月 31 日之設計及執行，在所有重大方面可維持有效性；雍智科技股份有限公司於民國 107 年 3 月 19 日所出具謂經評估認為其上述與外部財務報導及保障資產安全有關之內部控制制度係有效設計及執行之聲明書，在所有重大方面則屬允當。

雍智科技股份有限公司業已依照「公開發行公司取得或處分資產處理準則」、「公開發行公司資金貸與及背書保證處理準則」、「公開發行公司建立內部控制制度處理準則」及有關法令規定，針對取得或處分資產、從事衍生性商品交易、資金貸與他人之管理、為他人背書或提供保證之管理、關係人交易之管理、財務報表編製流程之管理及對子公司之監督與管理訂定相關作業程序。

勤業眾信聯合會計師事務所

會計師 虞成全



虞成全

會計師 張耿禧



張耿禧

中 華 民 國 1 0 7 年 3 月 1 9 日

(十) 最近年度及截至年報刊印日止公司及其內部人員依法被處罰、公司對其內部人員違反內部控制制度規定之處罰、主要缺失與改善情形：無。

(十一) 最近年度及截至年報刊印日止，股東會及董事會之重要決議。

1. 股東會重要決議事項及執行情形：

| 會議日期                | 重要議案摘要  | 執行情形  |
|---------------------|---|---|
| 106.06.08<br>(股東常會) | 承認事項:<br>1.一〇五年度營業報告書及財務報表案。<br><br>2.一〇五年度盈餘分配案。<br><br>討論事項:<br>1.修訂本公司「公司章程」部分條文案。<br>2.盈餘轉增資發行新股案<br><br>選舉事項:<br>補選董事及監察人案 | 相關之盈餘已分派完竣。<br><br>修訂章程已獲經濟部准予登記。<br><br>已執行盈餘轉增資發行新股，106年8月18日完成股本變更登記核准。<br><br>分別補選寬逸投資有限公司和陳綺敏女士為董事及監察人 |

2. 董事會重要決議事項

| 會議日期      | 重要議案摘要   |
|-----------|--|
| 106.01.19 | 1.通過 105 年度內控自評報告案。<br>2.通過 106 年度稽核計畫。<br>3.通過 106 年度預算。<br>4.通過註銷本公司庫藏股案。<br>5.通過公司 106 年度第一次公司買回股份轉讓員工辦理案。  |
| 106.04.25 | 1.通過 105 年度營業報告書及財務報告案。<br>2.通過 105 年度員工酬勞及董監事酬勞分配案。<br>3.通過 105 年度盈餘分派案。<br>4.通過修訂本公司「公司章程」部分條文案。<br>5.通過新會計主管人事任命案。<br>6.通過盈餘轉增資發行新股案。<br>7.通過 106 年股東常會召開日期、地點及事由案。 |
| 106.05.05 | 1.通過補選董事及監察人案。<br>2.通過補充更正本公司民國一〇六年股東常會召開日期、地點、事由。   |
| 106.07.25 | 1.通過訂定增資發行新股及分派現金股利除權息基準日。<br>2.通過改派任本公司子公司銳萊科技股份有限公司董事案。  |
| 106.09.26 | 通過 106 年度第一次員工認股權憑證發行及認股辦法案。   |
| 106.12.05 | 1.通過 106 年度第一次員工認股權憑證換發普通股增資基準日。<br>2.通過民國 107 年度稽核計畫案   |



|           |   |
|-----------|---|
|           | 3.通過民國 107 全年度預算編列案   |
| 107.03.19 | 1.通過本公司民國一〇六年度營業報告書及財務報告案。<br>2.通過本公司 106 年度員工酬勞及董監事酬勞分配案<br>3.通過本公司民國一〇六年度盈餘分配案案<br>4.通過本公司 106 年內部控制專案審查聲明書<br>5.通過申請股票公開發行案<br>6.通過本公司營業地址遷址案  |
| 107.04.18 | 1.通過修訂本公司「公司章程」案<br>2.通過本公司股票登錄興櫃掛牌案<br>3.通過全面換發無實體股票案<br>4.通過設立薪資報酬委員會案<br>5.通過訂定本公司「誠信經營守則」案<br>6.通過訂定本公司「道德行為準則」案<br>7.通過訂定本公司「防範內線交易管理作業辦法」案<br>8.通過本公司財務報告編制能力之自行評估案<br>9.通過本公司召開 107 年股東常會案 |

(十二) 最近年度及截至年報刊印日止董事或監察人對董事會通過重要決議有不同意見且有紀錄或書面聲明者，其主要內容：無。

(十三) 最近年度及截至年報刊印日止，與財務報告有關人士(包括公司董事長、總經理、會計主管、財務主管、內部稽核主管及研發主管等辭職解任情形之彙總：無。

## 五、會計師公費資訊

### (一) 簽證會計師資訊:

| 會計師事務所名稱     | 會計師姓名 |     | 查核期間   | 備註 |
|--------------|-------|-----|--------|----|
| 勤業眾信聯合會計師事務所 | 虞成全   | 張耿禧 | 106 年度 | -  |

註：本年度本公司若有更換會計師或會計師事務所者，應請分別列示其查核期間，及於備註欄說明更換原因。

### (二) 會計師公費級距

金額單位：新臺幣仟元

| 金額級距 |                         | 公費項目 | 審計公費 | 非審計公費 | 合計(註) |
|------|-------------------------|------|------|-------|-------|
| 1    | 低於 2,000 仟元             |      | V    | V     | V     |
| 2    | 2,000 仟元 (含) ~4,000 仟元  |      |      |       |       |
| 3    | 4,000 仟元 (含) ~6,000 仟元  |      |      |       |       |
| 4    | 6,000 仟元 (含) ~8,000 仟元  |      |      |       |       |
| 5    | 8,000 仟元 (含) ~10,000 仟元 |      |      |       |       |
| 6    | 10,000 仟元 (含) 以上        |      |      |       |       |

註：給付簽證會計師、簽證會計師所屬事務所及其關係企業之非審計公費占審計公費之比例達四分之一以上者，應揭露審計與非審計公費金額及非審計服務內容。

### (三) 會計師公費資訊

金額單位：新臺幣仟元

| 會計師事務所名稱     | 會計師姓名      | 審計公費  | 非審計公費 |      |      |       |       | 會計師查核期間 | 備註                         |
|--------------|------------|-------|-------|------|------|-------|-------|---------|----------------------------|
|              |            |       | 制度設計  | 工商登記 | 人力資源 | 其他(註) | 小計    |         |                            |
| 勤業眾信聯合會計師事務所 | 虞成全<br>張耿禧 | 1,200 | -     | -    | -    | 393   | 1,593 | 106 年度  | 註:內控專審新台幣 300 仟元，代墊款 93 仟元 |

(四) 更換會計師事務所且更換年度所支付之審計公費較更換前一年度之審計公費減少者：無。

(五) 審計公費較前一年度減少達百分之十五以上者：無。

## 六、更換會計師資訊

無此情形。

## 七、公司之董事長、總經理、負責財務或會計事務之經理人，最近一年內曾任職於簽證會計師所屬事務所或其關係企業者，應揭露其姓名、職稱及任職於簽證會計師所屬事務所或其關係企業之期間：

無此情形。

八、最近年度及截至年報刊印日止，董事、監察人、經理人及持股比例超過百分之十之股東股權移轉及股權質押變動情形

(一)董事、監察人、經理人及大股東股權變動情形：

單位：股

| 職稱      | 姓名           | 106 年度        |               | 107 年<br>截至 05 月 01 日止 |               |
|---------|--------------|---------------|---------------|------------------------|---------------|
|         |              | 持有股數<br>增(減)數 | 質押股數<br>增(減)數 | 持有股數<br>增(減)數          | 質押股數<br>增(減)數 |
| 董事長/總經理 | 李職民          | 72,643        | -             | -                      | -             |
| 董事/副總經理 | 黃榮輝(註 1)     | 11,080        | -             | -                      | -             |
| 董事/副總經理 | 盧俊郎          | 47,299        | -             | (215,590)              | -             |
| 董事      | 朱政燦          | (377,927)     | -             | (100,000)              | -             |
| 董事      | 葉啟鴻          | 379,922       | -             | (60,000)               | -             |
| 董事      | 寬逸投資有<br>限公司 | 281,590       | -             | -                      | -             |
| 監察人     | 黃麗芳(註 2)     | (34,466)      | -             | -                      | -             |
| 監察人     | 陳文玲          | 12,650        | -             | -                      | -             |
| 監察人     | 陳綺敏          | 46,814        | -             | -                      | -             |
| 副總經理    | 許致誠(註 3)     | (31,079)      | -             | -                      | -             |
| 副總經理    | 熊健生(註 4)     | (152,493)     | -             | -                      | -             |
| 協理      | 羅文陞          | (62,256)      | -             | (20,000)               | -             |
| 協理      | 彭恩德          | 80,130        | -             | -                      | -             |
| 協理      | 曾坤任          | 29,984        | -             | (47,000)               | -             |
| 協理      | 李明義          | (68,129)      | -             | -                      | -             |
| 協理      | 陳梧煌          | -             | -             | 50,000                 | -             |
| 經理      | 林詩堯          | 104,500       | -             | (62,000)               | -             |

註 1：副總經理黃榮輝自 106 年 5 月 19 日離職。

註 2：黃麗芳自 106 年 5 月 1 日卸任監察人。

註 3：副總經理許致誠自 106 年 3 月 1 日離職。

註 4：副總經理熊健生自 106 年 6 月 30 日離職。



(二)股權移轉之相對人為關係人者，應揭露該相對人之姓名、與公司、董事、監察人、持股比例超過百分之十股東之關係及所取得股數：

| 姓名  | 股權移轉原因 | 交易日期      | 交易相對人 | 交易相對人與公司、董事、監察人及持股比例超過百分之十股東之關係 | 股數      | 交易價格 |
|-----|--------|-----------|-------|---------------------------------|---------|------|
| 黃榮輝 | 贈與     | 106/2/13  | 黃子諺   | 本公司董事之子女                        | 52,000  | -    |
| 盧俊郎 | 贈與     | 106/2/15  | 黃淑如   | 本公司董事之配偶                        | 100,000 | -    |
| 盧俊郎 | 贈與     | 106/2/15  | 盧育廷   | 本公司董事之子女                        | 50,000  | -    |
| 黃麗芳 | 贈與     | 106/2/24  | 許庭維   | 本公司監察人之子女                       | 27,000  | -    |
| 黃麗芳 | 贈與     | 106/2/24  | 許巧霖   | 本公司監察人之子女                       | 27,000  | -    |
| 黃麗芳 | 贈與     | 106/2/24  | 黃麗娟   | 本公司監察人之二親等                      | 1,000   | -    |
| 黃麗芳 | 贈與     | 106/2/24  | 林裕豐   | 本公司監察人之二親等                      | 1,000   | -    |
| 朱政燦 | 贈與     | 106/3/16  | 黃詠淑   | 本公司董事之配偶                        | 60,000  | -    |
| 朱政燦 | 贈與     | 106/3/16  | 朱祐賢   | 本公司董事之子女                        | 60,000  | -    |
| 李明義 | 贈與     | 106/8/1   | 李思璇   | 本公司經理人之子女                       | 40,000  | -    |
| 李明義 | 贈與     | 106/8/2   | 黃秋玉   | 本公司經理人之配偶                       | 60,000  | -    |
| 朱政燦 | 贈與     | 106/9/7   | 黃詠淑   | 本公司董事之配偶                        | 330,000 | -    |
| 羅文陞 | 贈與     | 106/10/30 | 羅艾方   | 本公司經理人之二親等                      | 60,547  | -    |
| 葉啟鴻 | 贈與     | 106/12/21 | 葉芷彤   | 本公司董事之三親等                       | 30,000  | -    |
| 葉啟鴻 | 贈與     | 106/12/21 | 葉邕暉   | 本公司董事之三親等                       | 30,000  | -    |
| 葉啟鴻 | 受贈     | 106/12/21 | 鄧素琴   | 本公司董事之配偶                        | 400,000 | -    |
| 羅文陞 | 賣出     | 106/12/27 | 羅艾方   | 本公司經理人之二親等                      | 120,000 | 20   |
| 盧俊郎 | 贈與     | 107/02/12 | 盧胤成   | 本公司董事之子女                        | 600,000 |      |
| 盧俊郎 | 賣出     | 107/02/12 | 陳梧煌   | 本公司之經理人                         | 30,000  | 36   |
| 朱政燦 | 贈與     | 107/03/05 | 朱祐賢   | 本公司董事之子女                        | 100,000 | -    |
| 葉啟鴻 | 贈與     | 107/03/22 | 葉芷彤   | 本公司董事之三親等                       | 30,000  | -    |
| 葉啟鴻 | 贈與     | 107/03/22 | 葉邕暉   | 本公司董事之三親等                       | 30,000  | -    |

(三)股權質押之相對人為關係人者：無。

九、持股比例占前十大之股東，其相互間為財務會計準則公報第六號關係人或為配偶、二親等以內之親屬關係之資訊

107年05月01日；單位：股；%

| 姓名                        | 本人持有股份    |        | 配偶、未成年子女持有股份 |       | 利用他人名義合計持有股份 |      | 前十大股東相互間具有財務會計準則公報第六號關係人或為配偶、二親等以內之親屬關係者，其名稱或姓名及關係 |         | 備註 |
|---------------------------|-----------|--------|--------------|-------|--------------|------|--|---------|----|
|                           | 股數        | 持股比例   | 股數           | 持股比例  | 股數           | 持股比例 | 名稱(或姓名)  | 關係      |    |
| 寬逸投資有限公司                  | 3,097,490 | 12.58% | -            | -     | -            | -    | 李職民  | 為該公司代表人 | -  |
| 寬逸投資有限公司<br>代表人：<br>李職民   | 799,073   | 3.25%  | 1,119,961    | 4.55% | -            | -    | 寬逸投資有限公司   | 為該公司代表人 | -  |
|                           |           |        |              |       |              |      | 陳綺敏  | 配偶      | -  |
|                           |           |        |              |       |              |      | 李哲宇  | 父子      | -  |
| 李哲宇                       | 1,307,284 | 5.31%  | -            | -     | -            | -    | 李職民  | 父子      | -  |
|                           |           |        |              |       |              |      | 陳綺敏  | 母子      | -  |
| 慧榮投資股份有限公司                | 1,128,717 | 4.58%  | -            | -     | -            | -    | 黃榮輝  | 為該公司代表人 | -  |
| 慧榮投資股份有限公司<br>代表人：<br>黃榮輝 | 693,884   | 2.82%  | 507,331      | 2.06% | -            | -    | 慧榮投資股份有限公司   | 為該公司代表人 | -  |
| 陳綺敏                       | 1,119,961 | 4.55%  | 799,073      | 3.25% | -            | -    | 李職民  | 配偶      | -  |
|                           |           |        |              |       |              |      | 李哲宇  | 母子      | -  |
| 李職民                       | 799,073   | 3.25%  | 1,119,961    | 4.55% | -            | -    | 寬逸投資有限公司   | 為該公司代表人 | -  |
|                           |           |        |              |       |              |      | 陳綺敏  | 配偶      | -  |
|                           |           |        |              |       |              |      | 李哲宇  | 父子      | -  |
| 葉啟鴻                       | 719,146   | 2.92%  | 170,000      | 0.69% | -            | -    | -  | -       | -  |
| 黃榮輝                       | 693,884   | 2.82%  | 507,331      | 2.06% | -            | -    | 慧榮投資股份有限公司   | 為該公司代表人 | -  |
| 蔡淑錦                       | 684,383   | 2.78%  | -            | -     | -            | -    | -  | -       | -  |
| 吳素貞                       | 530,885   | 2.16%  | -            | -     | -            | -    | -  | -       | -  |
| 楊鈞清                       | 514,503   | 2.09%  | -            | -     | -            | -    | -  | -       | -  |

十、公司之董事、監察人、經理人及公司直接或間接控制之事業對同一轉投資事業之持股數，並合併計算綜合持股比例

106年12月31日；單位：股；%

| 轉投資事業<br>(註) | 本公司投資     |        | 董事、監察人、經理人及直接或間接控制事業之投資 |      | 綜合投資      |        |
|--------------|-----------|--------|-------------------------|------|-----------|--------|
|              | 股數        | 持股比例   | 股數                      | 持股比例 | 股數        | 持股比例   |
| 銳萊科技股份有限公司   | 2,000,000 | 100.00 | -                       | -    | 2,000,000 | 100.00 |

註：係公司採用權益法之投資。

## 肆、募資情形

### 一、資本及股份

#### (一)股本來源

##### 1.股本形成經過

107年05月01日；單位：新台幣仟元；仟股

| 年月     | 發行價格 | 核定股本       |             | 實收股本       |             | 備註                             |               |      |
|--------|------|------------|-------------|------------|-------------|--------------------------------|---------------|------|
|        |      | 股數         | 金額          | 股數         | 金額          | 股本來源                           | 以現金以外之財產抵充股款者 | 其他   |
| 95/09  | 10   | 7,500,000  | 75,000,000  | 6,350,000  | 63,500,000  | 設立股本                           | 無             | 註 1  |
| 99/05  | 10   | 7,500,000  | 75,000,000  | 7,400,000  | 74,000,000  | 現金增資<br>10,500,000元            | 無             | 註 2  |
| 99/11  | 10   | 10,000,000 | 100,000,000 | 8,140,000  | 81,400,000  | 盈餘轉增資<br>7,400,000元            | 無             | 註 3  |
| 100/11 | 10   | 10,000,000 | 100,000,000 | 9,930,800  | 99,308,000  | 盈餘轉增資<br>17,908,000元           | 無             | 註 4  |
| 101/11 | 10   | 15,000,000 | 150,000,000 | 10,896,080 | 108,960,800 | 盈餘轉增資<br>9,652,800元            | 無             | 註 5  |
| 102/09 | 10   | 15,000,000 | 150,000,000 | 11,960,888 | 119,608,880 | 盈餘轉增資<br>10,648,080元           | 無             | 註 6  |
| 103/12 | 10   | 20,000,000 | 200,000,000 | 16,691,642 | 166,916,420 | 盈餘轉增資<br>47,307,540元           | 無             | 註 7  |
| 104/10 | 10   | 20,000,000 | 200,000,000 | 19,175,290 | 191,752,900 | 盈餘轉增資<br>24,836,480元           | 無             | 註 8  |
| 105/10 | 10   | 36,000,000 | 360,000,000 | 21,079,419 | 210,794,190 | 盈餘轉增資<br>19,041,290元           | 無             | 註 9  |
| 106/02 | 10   | 36,000,000 | 360,000,000 | 21,022,419 | 210,224,190 | 庫藏股註銷<br>570,000元              | 無             | 註 10 |
| 106/08 | 10   | 36,000,000 | 360,000,000 | 23,124,661 | 231,246,610 | 盈餘轉增資<br>21,022,420元           | 無             | 註 11 |
| 106/12 | 36   | 36,000,000 | 360,000,000 | 24,624,661 | 246,246,610 | 員工認股權憑<br>證換發新股<br>15,000,000元 | 無             | 註 12 |

- 註 1：95年09月11日經授中字第 09532818990 號函核准在案。  
 註 2：99年05月21日經授中字第 09932073310 號函核准在案。  
 註 3：99年11月08日經授中字第 09932799690 號函核准在案。  
 註 4：100年11月08日經授中字第 09932799690 號函核准在案。  
 註 5：101年11月29日經授中字第 10132775110 號函核准在案。  
 註 6：102年09月10日經授中字第 10233875430 號函核准在案。  
 註 7：103年12月09日經授中字第 10333949790 號函核准在案。  
 註 8：104年10月07日經授中字第 10433803390 號函核准在案。  
 註 9：105年10月27日經授中字第 10534404210 號函核准在案。  
 註 10：106年02月20日經授中字第 10633094020 號函核准在案。  
 註 11：106年08月18日經授中字第 10633490130 號函核准在案。  
 註 12：106年12月12日經授中字第 10633736750 號函核准在案。

## 2. 股份種類

107年05月01日；單位：股

| 股份種類   | 核定股本       |            |            | 備註              |
|--------|------------|------------|------------|-----------------|
|        | 流通在外股份     | 未發行股份      | 合計         |                 |
| 記名式普通股 | 24,624,661 | 11,375,339 | 36,000,000 | 非上市(櫃)股票<br>(註) |

註：財團法人中華民國證券櫃檯買賣中心於107年5月18日同意本公司股票登錄興櫃，於107年5月28日起開始櫃檯買賣(證櫃審字第1070012862號)。

### (二) 股東結構

107年05月01日；單位：人；股；%

| 股東結構<br>數量 | 政府機構 | 金融機構 | 其他法人      | 個人         | 外國機構及<br>外國人 | 合計         |
|------------|------|------|-----------|------------|--------------|------------|
| 人數         | -    | -    | 5         | 161        | -            | 166        |
| 持有股數       | -    | -    | 4,851,059 | 19,773,602 | -            | 24,624,661 |
| 持股比例       | -    | -    | 19.70%    | 80.30%     | -            | 100%       |

### (三) 股權分散情形

107年05月01日

| 持股分級                  | 股東人數 | 持有股數       | 持股比例    |
|-----------------------|------|------------|---------|
| 1 至 999               | 0    | 0          | 0.00%   |
| 1,000 至 5,000         | 17   | 59,990     | 0.24%   |
| 5,001 至 10,000        | 10   | 80,200     | 0.33%   |
| 10,001 至 15,000       | 14   | 169,700    | 0.69%   |
| 15,001 至 20,000       | 7    | 129,626    | 0.53%   |
| 20,001 至 30,000       | 15   | 362,579    | 1.47%   |
| 30,001 至 50,000       | 19   | 750,841    | 3.05%   |
| 50,001 至 100,000      | 22   | 1,663,002  | 6.75%   |
| 100,001 至 200,000     | 29   | 4,062,392  | 16.50%  |
| 200,001 至 400,000     | 20   | 5,313,050  | 21.58%  |
| 400,001 至 600,000     | 5    | 2,483,343  | 10.08%  |
| 600,001 至 800,000     | 4    | 2,896,486  | 11.76%  |
| 800,001 至 1,000,000   | 0    | 0          | 0.00%   |
| 1,000,001 至 2,000,000 | 3    | 3,555,962  | 14.44%  |
| 2,000,001 至 3,000,000 | 0    | 0          | 0.00%   |
| 3,000,001 至 4,000,000 | 1    | 3,097,490  | 12.58%  |
| 合計                    | 166  | 24,624,661 | 100.00% |

(四)主要股東名單：

股權比例達百分之五以上之股東或股權比率占前十名之主要股東名稱、持股數額及比例如下：

107年05月01日；單位：股；%

| 主要股東名稱     | 股份 | 持有股數      | 持股比例   |
|------------|----|-----------|--------|
| 寬逸投資有限公司   |    | 3,097,490 | 12.58% |
| 李哲宇        |    | 1,307,284 | 5.31%  |
| 慧榮投資股份有限公司 |    | 1,128,717 | 4.58%  |
| 陳綺敏        |    | 1,119,961 | 4.55%  |
| 李職民        |    | 799,073   | 3.25%  |
| 葉啟鴻        |    | 719,146   | 2.92%  |
| 黃榮輝        |    | 693,884   | 2.82%  |
| 蔡淑錦        |    | 684,383   | 2.78%  |
| 吳素貞        |    | 530,885   | 2.16%  |
| 楊鈞清        |    | 514,503   | 2.09%  |

(五)每股市價、淨值、盈餘及股利資料：

單位：新台幣元；仟股

| 項    | 年            |          | 105年   | 106年   |
|------|--------------|----------|--------|--------|
|      | 目            | 度        |        |        |
| 每股市價 | 最            | 高        | 未上市櫃   | 未上市櫃   |
|      | 最            | 低        | 未上市櫃   | 未上市櫃   |
|      | 平            | 均        | 未上市櫃   | 未上市櫃   |
| 每股淨值 | 分            | 配 前      | 35.44  | 35.32  |
|      | 分            | 配 後 (註1) | 33.44  | 35.32  |
| 每股   | 加權平均股數       |          | 23,040 | 23,219 |
| 盈餘   | 每 股 盈 餘 (註2) |          | 7.34   | 4.39   |
| 每股股利 | 現 金 股 利      |          | 1      | 2      |
|      | 無            | 盈餘配股     | 1      | 1      |
|      | 償            | 資本公積配股   | -      | -      |

|    |              |      |      |
|----|--------------|------|------|
|    | 累積未付股利 (註3)  | -    | -    |
| 投資 | 本益比 (註4)     | 未上市櫃 | 未上市櫃 |
| 報酬 | 本利比 (註5)     | 未上市櫃 | 未上市櫃 |
| 分析 | 現金股利殖利率 (註6) | 未上市櫃 | 未上市櫃 |

註 1：請依據次年度股東會決議分配之情形填列。

註 2：如有因無償配股等情形而須追溯調整者，應列示調整前及調整後之每股盈餘。

註 3：權益證券發行條件如有規定當年度未發放之股利得累積至有盈餘年度發放者，應分別揭露截至當年度止累積未付之股利。

註 4：本益比＝當年度每股平均收盤價／每股盈餘。

註 5：本利比＝當年度每股平均收盤價／每股現金股利。

註 6：現金股利殖利率＝每股現金股利／當年度每股平均收盤價。

#### (六)公司股利政策及執行狀況：

##### 1.公司章程所訂之股利政策：

本公司年度總決算如有盈餘，依法繳納稅捐，彌補累積虧損後，再提百分之十為法定盈餘公積，但法定盈餘公積已達本公司實收資本額時，得不再提列，其餘再依法令規定提列或迴轉特別盈餘公積；如尚有餘額，併同累積未分配盈餘，由董事會擬具盈餘分配議案，提請股東會決議分派股東紅利。

本公司目前屬成長階段，本公司分配股利之政策，須視公司目前及未來之投資環境、資金需求、國內外競爭狀況及資本預算等因素，兼顧股東利益及公司長期財務規劃，每年依法由董事會擬具分派案，提報股東會。其中股東紅利之分配得以現金或股票方式發放，惟現金股利分派之比例以不低於股利總額之百分之十。

##### 2.本年度已擬議股利分配之情形：

本公司 107 年 3 月 19 日董事會擬議 106 年度盈餘分配案如下：

|        | 盈餘分配案        | 每股股利 (元) |
|--------|--------------|----------|
| 法定盈餘公積 | \$10,191,682 | -        |
| 現金股利   | \$49,249,322 | \$2      |
| 股票股利   | -            | -        |

有關 106 年度之盈餘分配案預計於 107 年 6 月 29 日召開之股東常會決議。

(七)本次股東會擬議之無償配股對公司營業績效及每股盈餘之影響：本年度無擬議股票股利，故不適用。

#### (八)員工分紅及董事、監察人酬勞：

##### 1.公司章程所載員工、董事及監察人酬勞之成數或範圍：

本公司年度總決算如有盈餘，應先彌補以往歷年虧損，次提百分之十為法定盈餘公積金，直至法

定盈餘公積已達本公司資本總額時及依主管機關規定提列特別盈餘公積。其餘加計以前年度未分配盈餘後，由董事會擬議提請股東會決議分派之。分配時，員工酬勞不低於百分之十五；董監酬勞不高於百分之一。

2. 本期估列員工紅利及董事、監察人酬勞金額之估列基礎、配發股票紅利之股數計：

年度終了後，本財務報告通過發布日前經董事會決議之發放金額有重大變動時，該變動調整原提列年度費用，本合併財務報告通過發布日後若金額仍有變動，則依會計估計變動處理，於次一年度調整入帳。

3. 董事會通過分派酬勞情形：

(1) 以現金或股票分派之員工酬勞及董事、監察人酬勞金額。若與認列費用年度估列金額有差異，應揭露差異數、原因及處理情形：

本公司 106 年度董事及監察人、員工酬勞分配案業經 107 年 03 月 19 日董事會決議通過，配發董事及監察人酬勞 0 仟元、員工酬勞 24,000 仟元，與帳上估列數尚無差異。

(2) 以股票分派之員工酬勞金額占本期稅後純益及員工酬勞總額合計數之比例：不適用。

4. 股東會報告分派酬勞情形及結果：

(1) 股東會決議配發員工現金酬勞、股票酬勞及董事、監察人酬勞金額。若與董事會擬議分配金額有差異者，應揭露差異數、原因及處理情形：

105 年度盈餘經 106 年 6 月 8 日股東會決議配發員工現金酬勞、股票酬勞及董事、監察人酬勞金額

單位：仟元

| 項 目        | 金 額    |
|------------|--------|
| 配發員工酬勞—現金  | 38,000 |
| 配發員工酬勞—股票  | 0      |
| 配發董事、監察人酬勞 | 0      |

106 年 6 月 8 日股東會通過配發之員工、董事及監察人酬勞，與董事會擬議並無差異。

(2) 股東會決議配發員工股票酬勞者，所配發股數及其占盈餘轉增資之比例：

本公司最近年度及截至年報刊印日止，並未配發員工股票酬勞。

本公司民國 106 年 6 月 8 日股東會通過 105 年度盈餘分配案，並無配發員工股票酬勞，故無此情形。

(3) 考慮擬議配發員工、董事及監察人酬勞後之設算每股盈餘：

本公司 105 年度員工酬勞皆以現金發放，加以員工及董事酬勞皆已費用化，故對每股盈餘並無影響。



5.前一年度(105年度)員工、董事及監察人酬勞之實際配發情形(包括配發股數、金額及股價)、與其認列員工、董事及監察人酬勞有差異者並應敘明差異數、原因及處理情形：

單位：仟元

| 項 目      | 董事會通過數 | 實際配發數  | 差異 |
|----------|--------|--------|----|
| 員工酬勞-現金  | 38,000 | 38,000 | —  |
| 員工酬勞-股票  | —      | —      | —  |
| 董事、監察人酬勞 | —      | —      | —  |

106年6月8日股東會通過配發之員工、董事及監察人酬勞，與董事會擬議並無差異。

(九)公司買回本公司股份情形：

| 買 回 期 次                  | 第一次                |
|--------------------------|--------------------|
| 買 回 目 的                  | 轉讓股份予員工            |
| 買 回 期 間                  | 102/12/31~103/4/23 |
| 買 回 區 間 價 格              | 每股新台幣13元~16元       |
| 已買回股份種類及數量               | 普通股 134,000 股      |
| 已買回股份金額                  | 2,505,000元         |
| 已辦理銷除及轉讓之股份數量            | 普通股 134,000 股      |
| 累積持有本公司股份數量              | —                  |
| 累積持有本公司股份數量占已發行股份總數比率(%) | —                  |

二、公司債辦理情形：無。

三、特別股辦理情形：無。

四、海外存託憑證辦理情形：無。

### 五、員工認股權憑證辦理情形

(一)公司員工認股權憑證截至年報刊印日止辦理情形及對股東權益之影響：不適用。

(二)累積至公開說明書刊印日止取得員工認股權憑證之經理人及取得認股權憑證可認股數前十大員工之姓名、取得及認購情形：

107年05月01日；單位：仟股；仟元

|     | 職稱   | 姓名  | 取得認股數量 | 取得認股數量占已發行股份總數比率 | 已執行  |         |        |                | 未執行  |         |      |                |
|-----|------|-----|--------|------------------|------|---------|--------|----------------|------|---------|------|----------------|
|     |      |     |        |                  | 認股數量 | 認股價格(元) | 認股金額   | 認股數量占已發行股份總數比率 | 認股數量 | 認股價格(元) | 認股金額 | 認股數量占已發行股份總數比率 |
| 經理人 | 副總經理 | 盧俊郎 | 469    | 1.90%            | 469  | 36      | 16,884 | 1.90%          | -    | -       | -    | -              |
|     | 協理   | 羅文陞 |        |                  |      |         |        |                |      |         |      |                |
|     | 協理   | 彭恩德 |        |                  |      |         |        |                |      |         |      |                |
|     | 協理   | 曾坤任 |        |                  |      |         |        |                |      |         |      |                |
|     | 協理   | 李明義 |        |                  |      |         |        |                |      |         |      |                |
|     | 經理   | 林詩堯 |        |                  |      |         |        |                |      |         |      |                |
| 員工  | 資深經理 | 黃榮彬 | 617    | 2.51%            | 617  | 36      | 22,212 | 2.51%          | -    | -       | -    | -              |
|     | 資深經理 | 楊鈞清 |        |                  |      |         |        |                |      |         |      |                |
|     | 資深經理 | 戴育哲 |        |                  |      |         |        |                |      |         |      |                |
|     | 經理   | 鄭偉中 |        |                  |      |         |        |                |      |         |      |                |
|     | 經理   | 姚均翰 |        |                  |      |         |        |                |      |         |      |                |
|     | 經理   | 羅淵文 |        |                  |      |         |        |                |      |         |      |                |
|     | 經理   | 陳浩昇 |        |                  |      |         |        |                |      |         |      |                |
|     | 經理   | 鍾瑩慧 |        |                  |      |         |        |                |      |         |      |                |
|     | 副理   | 黃群淵 |        |                  |      |         |        |                |      |         |      |                |
|     | 副理   | 范彥虹 |        |                  |      |         |        |                |      |         |      |                |

六、限制員工權利新股辦理情形：無。

七、併購或受讓他公司股份發行新股辦理情形：無。

八、資金運用計畫執行情形：無。

## 伍、營運概況

### 一、業務內容

#### (一)業務範圍：

1.所營業務之主要內容。

|                                |                       |
|--------------------------------|-----------------------|
| E603050                        | 自動控制設備工程業             |
| E605010                        | 電腦設備安裝業               |
| F113050                        | 電腦及事務性機器設備批發業         |
| F118010                        | 資訊軟體批發業               |
| F119010                        | 電子材料批發業               |
| F199990                        | 其他批發業                 |
| F213030                        | 電腦及事務性機器設備零售業         |
| F218010                        | 資訊軟體零售業               |
| F219010                        | 電子材料零售業               |
| F299990                        | 其他零售業                 |
| F401010                        | 國際貿易業                 |
| I199990                        | 其他顧問服務業               |
| I301010                        | 資訊軟體服務業               |
| I301020                        | 資料處理服務業               |
| I301030                        | 電子資訊供應服務業             |
| I501010                        | 產品設計業                 |
| I599990                        | 其他設計業                 |
| <td>除許可業務外，得經營法令非禁止或限制之業務</td> | 除許可業務外，得經營法令非禁止或限制之業務 |

#### 2.營業比重

單位：新台幣仟元

| 主要產品                          | 105 年度營收<br>金額( 仟元) | 105 年度營收<br>比率( % ) | 106 年度營收<br>金額( 仟元) | 106 年度營收<br>比率( % ) |
|-------------------------------|---------------------|---------------------|---------------------|---------------------|
| Load Board                    | 465,891             | 70                  | 345,816             | 63                  |
| Burn in Board                 | 2,500               | 1                   | 19,271              | 3                   |
| Probe Card and<br>Accessaries | 29,943              | 4                   | 20,595              | 4                   |
| Other Boards                  | 52,673              | 8                   | 79,192              | 14                  |
| Others                        | 116,651             | 17                  | 89,375              | 16                  |
| 合計                            | 667,658             | 100                 | 554,249             | 100                 |

#### 3.公司目前之商品項目

本公司提供之產品與服務在半導體供應鏈中屬於 IC 測試產業一環，在 IC 產業中扮演不可或缺的角色。本公司所提供產品及服務，從上游的晶圓測試到 IC 封裝成品的最終測試，或是測試載板所需搭配 IC Socket、Probe Head、IC Burn-in Board 測試、IC 測試實驗室環境等，都是我們可以提供的產品與服務。我們長期與客戶一起發展，累積深厚的測試整合技術和經驗，能提供客戶兼具成本效率與完整可靠的測試決策方案。

#### 4. 計劃開發之新商品

- Fine Pitch Direct Docking Testing total solution for 28Gbps 全速測試晶圓探針卡。
- 車用雷達 77GHz RF 量測技術與 Load Board Design。
- 新世代無線通訊的 field-try 機架型 FPGA 平台
- High Speed BIB Design

### (二) 產業概況

#### 1. 產業現況與發展

根據世界半導體貿易統計組織(WSTS)之資料,2017年全球半導體市場總銷售值達4,122億美元,較2016年成長21.6%;2017年總銷售量達9,351億顆,較2016年成長13.5%;2017年ASP為0.440美元,較2016年成長6.9%。以市場區隔分析,全球四大半導體銷售區域市場可區分為美洲、歐洲、日本及亞太市場,其中亞太市場的年銷售規模最大,且逾全球半導體市場規模之五成。2017年美國半導體市場總銷售值達885億美元,較2016年成長35.0%;日本半導體市場銷售值達366億美元,較2016年成長13.3%;歐洲半導體市場銷售值達383億美元,較2016年成長17.1%;亞洲區半導體市場銷售值達2,488億美元,較2016年成長19.4%。

依據工研院IEK對於半導體IC產業的分類,半導體IC產業上、中、下游大致可分類為上游:IC設計業、IC製造業(晶圓代工及記憶體與其他製造);中游:IC封裝業及下游的IC測試業(包含測試設備、專業測試驗證、IC晶圓及封裝測試載板及其他相關測試零組件)。

工研院IEK統計2017年台灣IC產業產值達新台幣24,623億元(USD\$81.0B),較2016年成長0.5%。其中IC設計業產值為新台幣6,171億元(USD\$20.3B),較2016年衰退5.5%;IC製造業為新台幣13,682億元(USD\$45.0B),較2016年成長2.7%,其中晶圓代工為新台幣12,061億元(USD\$39.7),較2016年成長5.0%,記憶體與其他製造為新台幣1,621億元(USD\$5.3B),較2016年衰退11.8%;IC封裝業為新台幣3,330元(USD\$11.0B),較2016年成長2.8%;IC測試業為新台幣1,440億元(USD\$4.7B),較2016年成長2.9%。新台幣對美元匯率以30.4計算。

2017年台灣上游的IC設計業產,較2016年衰退5.5%,連帶影響2016年台灣其他中、下的產業的成長幅度。

2017年台灣IC產業產值統計結果

| 億新台幣     | 17Q1  | 季成長    | 年成長    | 17Q2  | 季成長   | 年成長    | 17Q3  | 季成長   | 年成長   | 17Q4  | 季成長   | 年成長   | 2017   | 年成長    |
|----------|-------|--------|--------|-------|-------|--------|-------|-------|-------|-------|-------|-------|--------|--------|
| IC產業產值   | 5,714 | -11.3% | 5.0%   | 5,726 | 0.2%  | -4.8%  | 6,428 | 12.3% | -2.5% | 6,755 | 5.1%  | 4.9%  | 24,623 | 0.5%   |
| IC設計業    | 1,398 | -12.5% | -3.7%  | 1,506 | 7.7%  | -11.3% | 1,659 | 10.2% | -7.0% | 1,608 | -3.1% | 0.6%  | 6,171  | -5.5%  |
| IC製造業    | 3,208 | -11.0% | 8.6%   | 3,060 | -4.6% | -3.7%  | 3,524 | 15.2% | -1.8% | 3,890 | 10.4% | 7.9%  | 13,682 | 2.7%   |
| 晶圓代工     | 2,849 | -9.2%  | 14.4%  | 2,678 | -6.0% | -2.1%  | 3,104 | 15.9% | -0.6% | 3,430 | 10.5% | 9.3%  | 12,061 | 5.0%   |
| 記憶體與其他製造 | 359   | -23.3% | -22.5% | 382   | 6.4%  | -13.4% | 420   | 9.9%  | -9.7% | 460   | 9.5%  | -1.7% | 1,621  | -11.8% |
| IC封裝業    | 770   | -10.3% | 5.5%   | 825   | 7.1%  | 3.1%   | 865   | 4.8%  | 1.8%  | 870   | 0.6%  | 1.4%  | 3,330  | 2.8%   |
| IC測試業    | 338   | -11.1% | 10.8%  | 335   | -0.9% | -1.5%  | 380   | 13.4% | 1.3%  | 387   | 1.8%  | 1.8%  | 1,440  | 2.9%   |
| IC產品產值   | 1,757 | -15.0% | -8.3%  | 1,888 | 7.5%  | -11.7% | 2,079 | 10.1% | -7.6% | 2,068 | -0.5% | 0.1%  | 7,792  | -6.9%  |
| 全球半導體成長率 | -     | -      | -      | -     | -     | -      | -     | -     | -     | -     | -     | -     | -      | 21.6%  |

資料來源:TSIA;工研院IEK(2018/02)

台灣半導體產業累積多年的研發技術及投入資金的投入，有堅強且完整的產業鏈，因而全球半導體產業占有舉足輕重的角色，IC 設計、晶圓代工、IC 封裝及測試等，也都名列全球前幾大供應商，台灣因此成為全球目光的焦點。未來隨著 IT 設備及裝置普及和智慧手機等廣泛使用，5G 高速傳輸技術的逐漸成熟、車聯網、物聯網、VR/AR、人工智慧 AI、(IOT) 平台架構、智慧家庭/城市、智慧遠端照護及醫療、智慧工廠(工業 4.0)等新世代的應用發展，估計全球半導體產業的產值仍會繼續成長。台灣 IC 產業的產值因為有堅強技術和完整的產業鏈，工研院 IEK 對 2018 年發布的展望，估計 2018 年台灣 IC 產業的產值仍有 5.8% 的成長率。

2014 年~2018 年台灣 IC 產業產值

| 億新台幣           | 2014   | 2014<br>成長率 | 2015   | 2015<br>成長率 | 2016   | 2016<br>成長率 | 2017   | 2017<br>成長率 | 2018(e) | 2018(e)<br>成長率 |
|----------------|--------|-------------|--------|-------------|--------|-------------|--------|-------------|---------|----------------|
| <b>IC 產業產值</b> | 22,033 | 16.7%       | 22,640 | 2.8%        | 24,493 | 8.2%        | 24,623 | 0.5%        | 26,050  | 5.8%           |
| IC 設計業         | 5,763  | 19.8%       | 5,927  | 2.8%        | 6,531  | 10.2%       | 6,171  | -5.5%       | 6,578   | 6.6%           |
| IC 製造業         | 11,731 | 17.7%       | 12,300 | 4.9%        | 13,324 | 8.3%        | 13,682 | 2.7%        | 14,492  | 5.9%           |
| 晶圓代工           | 9,140  | 20.4%       | 10,093 | 20.4%       | 11,487 | 13.8%       | 12,061 | 5.0%        | 12,672  | 5.1%           |
| 記憶體與其他製造       | 2,591  | 9.2%        | 2,207  | -14.8%      | 1,837  | -16.8%      | 1,621  | -11.8%      | 1,820   | 12.3%          |
| IC 封裝業         | 3,160  | 11.1%       | 3,099  | -1.9%       | 3,238  | 4.5%        | 3,330  | 2.8%        | 3,480   | 4.5%           |
| IC 測試業         | 1,379  | 8.9%        | 1,314  | -4.7%       | 1,400  | 6.5%        | 1,440  | 2.9%        | 1,500   | 4.2%           |
| <b>IC 產品產值</b> | 8,354  | 16.3%       | 8,134  | -2.6%       | 8,368  | 2.9%        | 7,792  | -6.9%       | 8,398   | 7.8%           |
| 全球半導體成長率       | -      | 9.9%        | -      | -0.2%       | -      | 1.1%        | -      | 21.6%       | -       | 6.1%           |

註：(e)表示預估值(estimate)。資料來源：TSIA；工研院 IEK(2018/02)

說明：(1) IC 產業產值=IC 設計業+IC 製造業+IC 封裝業+IC 測試業。

(2) IC 產品產值=IC 設計業+記憶體與其他製造。

(3) IC 製造業產值=晶圓代工+記憶體與其他製造。

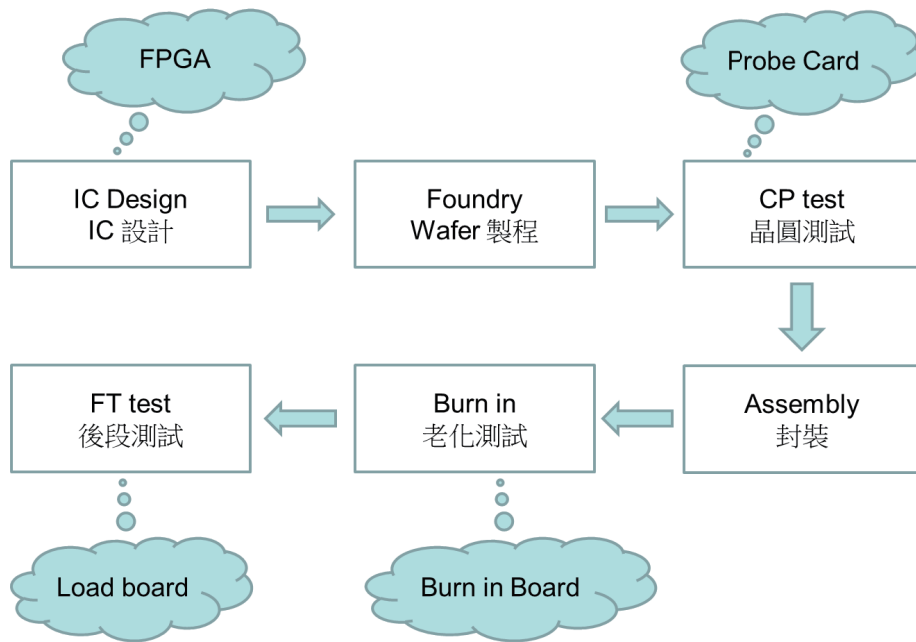
(4) 2017 年起華亞科(為美光子公司)已不列入上述台灣記憶體與其他製造產值計算。若 2016 年也不計算華亞科全年產值，則 2017 年台灣記憶體與其他製造產值呈現二成以上之正成長，2017 年台灣 IC 產業產值則呈現 2.6% 之正成長。

(5) 上述產值計算是以總部設立在台灣的公司為基準。

## 2. 產業上、中、下游關聯性

在半導體製程中，測試產業扮演重要的角色，尤其對於製程良率、品質良窳、成本控管，測試的時程要求與效率，都需要測試產業提供測試機台、測試設備、專業驗證服務及各項測試的零組件，替各階段 IC 產品的生產流程品質把關。

下圖為測試產業在 IC 半導體的生產流程中，對每一階段所提供的測試服務流程圖：



雍智累積長久的測試服務整合能力，致力提供半導體測試最佳化的整合解決方案，舉凡前端的 IC 設計(FPGA IC 設計模擬平台)、晶圓測試(Probe Card)、老化測試(Burn in Board) 以及後段 IC 封裝測試(Load Board)，雍智能設計、製造並整合客戶測試的需求，同時提供兼具測試效率與成本的最佳解決方案。

### 3. 產品之各種發展趨勢及競爭情形

#### (1) 產品發展趨勢

伴隨著 IT 設備及裝置普及智慧手機等廣泛被使用，5G 高速傳輸技術的逐漸成熟、車聯網、物聯網、VR/AR、人工智慧 AI、(IOT)平台架構起智慧家庭/城市、智慧遠端照護及醫療、智慧工廠(工業 4.0)、及消費性行動裝置等新世代的應用發展，IC 晶片需要更強大運算能力、同時要求更小的體積、更低的電力消耗、更良好的通訊品質及更直覺的使用者介面操作等，所執行這些功能的重要元件”IC”晶片就被賦予發展的核心重任。隨著 IC 製程技術精進朝向物理極限的微奈米化發展，才能製造出更微小輕薄、多疊構的 IC 封裝，以滿足這些推程出新的應用發展，故未來半導體業將能繼續扮演各項產業火車頭的重要角色。

IC 產業一直朝向輕薄及微小化發展，近期 FOWLP(Fan-Out Wafer Level Package)技術逐漸取代傳統的 SiP(System in Package)技術，FOWLP 基本上就是將多個已知合格晶圓 KGD(Known Good Die)重構於晶圓載體上後，再經過晶圓及壓縮成型，能有效的縮減 IC 厚度及解決電源和訊號路徑過長等問題，讓產品更輕薄及效能更佳。但是 FOWLP 及 SiP 隨製程複雜化而單位價格逐漸升高，所以不論是 SiP 或 FOWLP 技術所生產的 IC 晶圓，都需要確保合格晶圓 KGD 的高良率，因為一個功能未盡完善的 Die 將造成整個 FOWLP 或 SiP 技術所生產的 IC 晶圓 Fail，形成生產成本和效率的重大損失。因此越來越多的客戶選擇在晶圓測試階段，不再僅有之前的晶圓 Probe card 的測試需求，而是逐漸要求能同時對 IC 功能作測試(Functional Test)，以確保之後執行先進製程封測時，可以獲得更高的良率，才能減少



生產成本及提升品質。

因此如何在 IC 產品的 Wafer Level 階段執行功能測試(Functional Test)，挑選出功能正常及特性符合規格的 Die 就是一個重要課題。尤其當 IC 功能越來越強大，要求更快的速度及處理效能；對 IC 功能測試項目變多，造成在測試時，會產生高速及高頻所衍生的訊號干擾，因此 IC 測試載板(Load Board)及晶圓測試載板(Probe Card)也都要特別設計來因應，這發展趨勢將會對未來 IC 測試的一大挑戰，但是也是成長的機會。

一般 Load Board 需具備能完整測試 IC 功能的規格，而 Probe Card 僅測試 I/O 的 Open/Short，因此 Load Board 的電路設計較 Probe Card 相對複雜許多，而且 Load Board 也需要較多的 ATE(Auto Testing Equipment)相關知識搭配。

雍智科技長久於 Load Board 所累積的豐富經驗，讓我們站在相對有利的位置。我們會針對客戶需求，透過電路設計與線路佈局，以及對訊號及電力的匹配模擬，提供可靠及穩 PCBA+Substrate+Socket 或 PCBA+Substrate+Probe Head 等整體解決方案。讓客戶面對單一窗口快速有效解決問題，避免面對多個測試供應商，耗時耗力在溝通及釐清問題上。我們也積極規劃投入新的電路開發、佈局及模擬軟體，以強化我們 IC 設計能力。

除了新產品開發，我們也致力於新的組裝技術，例如：添購高著裝準度的 SMT 機器、精密溫控 Reflow 及 3D 量測儀器等設備，以建構 Fine Pitch 之 Substrate+PCBA 之組裝技術。並規劃於新廠設立無塵室，開發新的製程技術以滿足未來客戶對更高階產品的測試技術和環境需求。

## (2)產品競爭情形

本公司產品及服務，主要在 IC 測試產業的電路圖模擬分析測試、IC 晶圓片測試的 Probe Card、產品老化及穩定性的 Burn-in board 載板及 IC 封裝後測試使用的 Load board 載板。需要與客戶在產品開發時就合作了解測試的需求及規格，因此需要能就近接近客戶，隨時溝通和解決問題。本公司競爭者主要來自國內外。國內的競爭者，大部分為未上市櫃或是國外在台分公司，小部分為上市櫃大廠；國外的競爭者主要來中國大陸，為能即時有效率的服務大陸地區的 IC 設計廠及封測廠，本公司在上海設有據點，與大陸的其他提供類似測試版服務的廠商競爭。

隨著 IC 終端產品發展趨勢，IC 電路設計不斷微米化，具有技術能力，能提供兼具成本與效率的 IC 測試載板供應商會越來越少。本公司較其他競爭者具有優勢之處在於本公司擁有 10 年的測試載板設計經驗累積，自主或與客戶一起開發高速傳輸 77GHz 量產測試與驗證方案逐漸成熟，技術領先同業。此外，產品的布局完整，從 IC 設計的 FPGA、IC 晶圓片測試的 Probe Card、產品老化及穩定性的 Burn-in board 載板及 IC 封裝後測試使用的 Load board 載板，本公司都能提供一站式的產品和服務。本公司提供的測試產品品質穩定，且相對競爭對手良率高，加上 FAE 現場服務，與現有客戶保持穩定且長久的合作關係。對於新客戶而言，更能協助在測試 IC 產品個階段的技術協助。

## (三)技術及研發概況

### 1.所營業務之技術層次及研究發展

因應未來高速數位傳輸與無線應用相關電子產品及工業 4.0 之蓬勃發展，發展高頻高速之測試載板平台與解決方案是本公司未來研發重點。本公司未來產品研發計畫如下：

- FPGA 採用業界高規格晶片設計共用平台，兼顧通用性與準系統擴充性
- DDR 採取模組化設計，突破業界頻寬限制與量產維護便利性
- 建置 WIFI 802.11ad 60GHz 與 ADAS 77GHz 量產測試與驗證方案



- 高階 Burn-in Board 導入電源完整性解決方案
- RF 與高階 AP 晶片 Known-good-die(KGD) 晶圓測試方案

## 2.研究發展人員與其學經歷

107年05月01日

| 學歷分佈  | 人數(人) | 比率(%) | 相關工作經驗<br>平均年資(年) |
|-------|-------|-------|-------------------|
| 碩士/博士 | 17    | 29%   | 3.08              |
| 學士    | 38    | 66%   | 4.14              |
| 專科    | 3     | 5%    | 10.95             |
| 合計    | 58    | 100%  | 4.18              |

## 3.最近五年度每年投入之研發費用

單位：新台幣仟元

| 年度<br>項目 | 102 年度 | 103 年度 | 104 年度  | 105 年度  | 106 年度  |
|----------|--------|--------|---------|---------|---------|
| 研發費用     | 86,267 | 79,590 | 115,234 | 143,700 | 115,085 |

## 4.最近五年度開發或成功之技術或產品：

| 年度  | 技術或產品名稱  |
|-----|--|
| 102 | DDR2/3 多工切換式測試模組<br>LVDS/MIPI TX/RX FPGA 測試模組<br>HDMI 1.4 3.2Gbps TX/RX FPGA 測試模組<br>PCIE Gen3 8Gbps EVB 與封裝測試載板   |
| 103 | DDR3/4 2133Mbps on-board 多工切換式封裝測試載板<br>Mobile phone SOC Package-on-package LPDDR2 1066Mbps 封裝<br>測試載板<br>HDMI 2.0 6Gbps TX/RX FPGA 測試模組<br>MHL 3.2Gbps stand-alone TX/RX FPGA 測試模組  |
| 104 | Pitch 150um Known-good-die RF 晶圓測試載板<br>Mobile phone SOC 0.4mm pitch 封裝測試載板縱橫比 36:1<br>MLO 85um pitch substrate with any-layer 製程 SOC 類型晶圓測試<br>載板<br>AP 25Gbps 晶片封裝測試載板   |
| 105 | Pitch 110um 8Gbps CP PCB + Substrate + Probe Head<br>Direct-docking 晶圓探針卡<br>Coaxial socket + coaxial via PCB IPD 電感元件高頻測試治具<br>Mobile phone SOC Package-on-package LPDDR4 3200Mbps 封裝<br>測試載板<br>Mobile phone SOC 0.4mm pitch 封裝測試載板縱橫比 38:1<br>Burn-in board HPB-5B, LC2 高階平台衰老測試載板<br>電子零件 01005 迴焊技術 |

|       |  |
|-------|--|
|       | 支援實測 16Gbps FPGA IP 開發用母板  |
| 106   | 4 片 FPGA 連通擴充型準系統開發平台<br>26Gbps CP PCB + Substrate + Probe Head Direct-docking 晶圓測試載板<br>60GHz WIFI 802.11 ad 測試與驗證板   |
| 107 年 | 5 奈米製程 Pitch<50um 車用 CP PCB + Substrate + Probe Head Direct-docking 晶圓探針卡<br>Mobile phone SOC 0.35mm pitch 封裝測試載板縱橫比 42:1<br>車用雷達 77GHz RF 探針卡與 Load Board Design<br>5G 手機 29GHz/39GHz RF 晶圓探針卡與 Load Board Design<br>High Speed/High Power/RF BIB PCB 與 Socket 整合方案 |

#### (四)長、短期業務發展計畫

##### 1.短期發展計畫：

- (1)以技術、品質及服務持續深耕客戶關係。
- (2)整合並發揮策略聯盟效益，以滿足客戶各種需求。
- (3)統合內部資源協助客戶即時解決問題。
- (4)培養國際行銷人才，拓展台灣成功經驗。

##### 2.中、長期發展計畫：

- (1)加強產品及技術垂直整合，期能以整體解決方案提供客戶。
- (2)持續開發策略聯盟夥伴並共創三贏。
- (3)參與國際組織並透過展覽及成果發表，以增加知名度有利於拓展海外市場。

## 二、市場及產銷概況

### (一)市場分析

#### 1.主要商品之銷售地區

單位：新台幣仟元

| 地區 | 年度 | 105 年度         |                | 106 年度         |                |
|----|----|----------------|----------------|----------------|----------------|
|    |    | 金額             | 比率(%)          | 金額             | 比率(%)          |
| 外銷 | 亞洲 | 84,116         | 12.60%         | 103,879        | 18.74%         |
|    | 其他 | 2,957          | 0.44%          | 3,834          | 0.69%          |
|    | 小計 | <b>87,073</b>  | <b>13.04%</b>  | <b>107,713</b> | <b>19.43%</b>  |
| 內銷 |    | 580,585        | 86.96%         | 446,536        | 80.57%         |
| 合計 |    | <b>667,658</b> | <b>100.00%</b> | <b>554,249</b> | <b>100.00%</b> |

## 2.市場佔有率

本公司所提供的產品與服務屬於測試產業供應鏈中的一環，有許多不同領域的測試供應商提供不同的服務，從測試設備機台、設計、零組件等。因提供 IC 測試的廠商眾多，且各具擅長的領域，故整體 IC 測試供應商的財務業務資訊有限，因此無法精確估算出本公司的市佔率。根據 VLSI Research 產業研究機構於 2017 年針對全球 IC 測試產業的統計，對 DIB(Device Interface Board)這個 IC 測試環節的領域，針對 DIB 供應商年營業額的排名調查中，雍智(KSMT)全球排名第七，在台灣則排名第一。但此份統計無法提供完整的 DIB 整體市場詳細資訊，而且各家營收統計涵蓋其他測試產業的服務或產品，或其他非測試產業的產品，因此資料僅供參考。

## VLSIresearch

| Rank | Company                     | Region | 2015  | 2016  |
|------|-----------------------------|--------|-------|-------|
| 1    | R&D Altanova                | NA     | 45.5  | 52.0  |
| 2    | Harbor Electronics          | NA     | 38.0  | 38.0  |
| 3    | TSE                         | KS     | 48.7  | 26.0  |
| 4    | Gorilla Circuits Inc        | NA     | 22.4  | 25.0  |
| 5    | Integrated Test Corporation | NA     | 24.8  | 25.0  |
| 6    | CMRSummit Technologies      | NA     | 20.0  | 20.0  |
| 7    | Keystone Microtech Corp     | TW     | 17.6  | 20.0  |
| 8    | Sanmina                     | NA     | 19.0  | 18.0  |
| 9    | Corad Technology            | CH     | 26.1  | 16.5  |
| 10   | Synergie CAD                | EU     | 15.6  | 16.0  |
|      | Other                       |        | 271.7 | 236.9 |
|      | Total                       |        | 511.4 | 493.4 |

Copyright © 2017 VLSI Research Inc. All rights reserved. Distribution rights contained in T&Cs. vlsi\_dib\_report\_2016\_2\_v17.04

## 3.市場未來之供需狀況與成長性：

### (1)需求方面

人類的食、衣、住、行、娛樂及醫療與 IC 的連結性越來越高。且終端產品日愈輕薄化，IC 體積也日益縮小，在 IC 高階成本逐漸增加的趨勢下，作為 IC 良率把關重要一環的 IC 晶圓測試板與 IC 封裝測試板需求勢必增加。

### (2)供給方面

在半導體產業先進製程日益精進下，具備能提供高階 IC 測試測試卡板的供應商估計會越來有少。加上與測試載板息息相關的探針卡與 IC 測試產業各廠商均有其專注擅長的領域，但隨技術的演進，若是供給者無法在技術上突破可能會逐漸被市場淘汰。本公司作為亞州地區有能力提供高階 IC 測試載板供給者之一，將會持續投入研究開發先進製程技術，以維持市場的競爭力。

## 4.競爭利基：

- (1)快速的整合及完整的研發人力。
- (2)結合半導體封裝技術，發揮綜效。
- (3)嚴謹精實的材料與在製品庫存管理，降低客戶庫存風險。

## 5.發展遠景之有利、不利因素與因應對策：

### (1)有利因素

- A.強大的研發及製造團隊，擁有累積多年的核心技術以支援各項測試平台的認證產品。
- B. IC 產業將因應用面逐漸擴增，預估未來仍持續成長，有利公司營運成長。

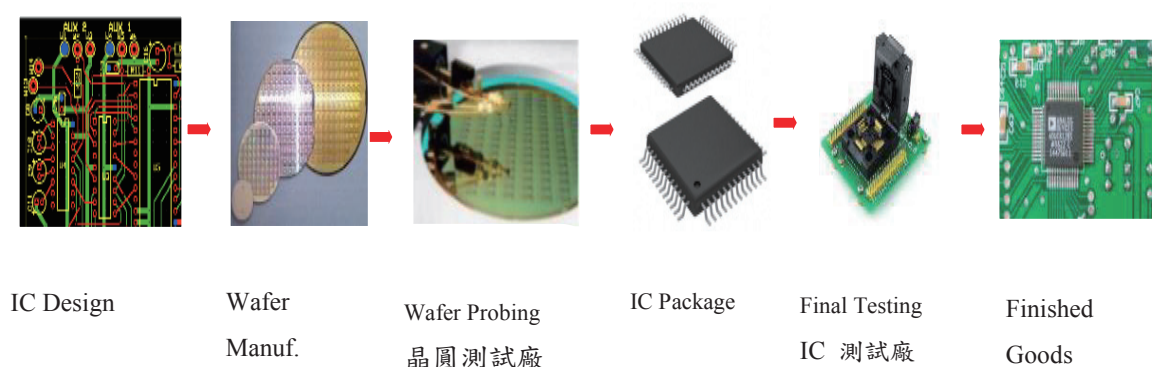
### (2)不利因素與因應對策

- A.同業競爭價格，對毛利形成壓力：  
因應對策：嚴格控制成本，緊縮支出，並妥善運用生產設備重大投資及固定資產決策，使邊際效益極大化。
- B.國際經濟情勢仍不穩定，影響匯率變化。  
因應對策：盡量使用本地材料，並尋找替代材料以分散分險。

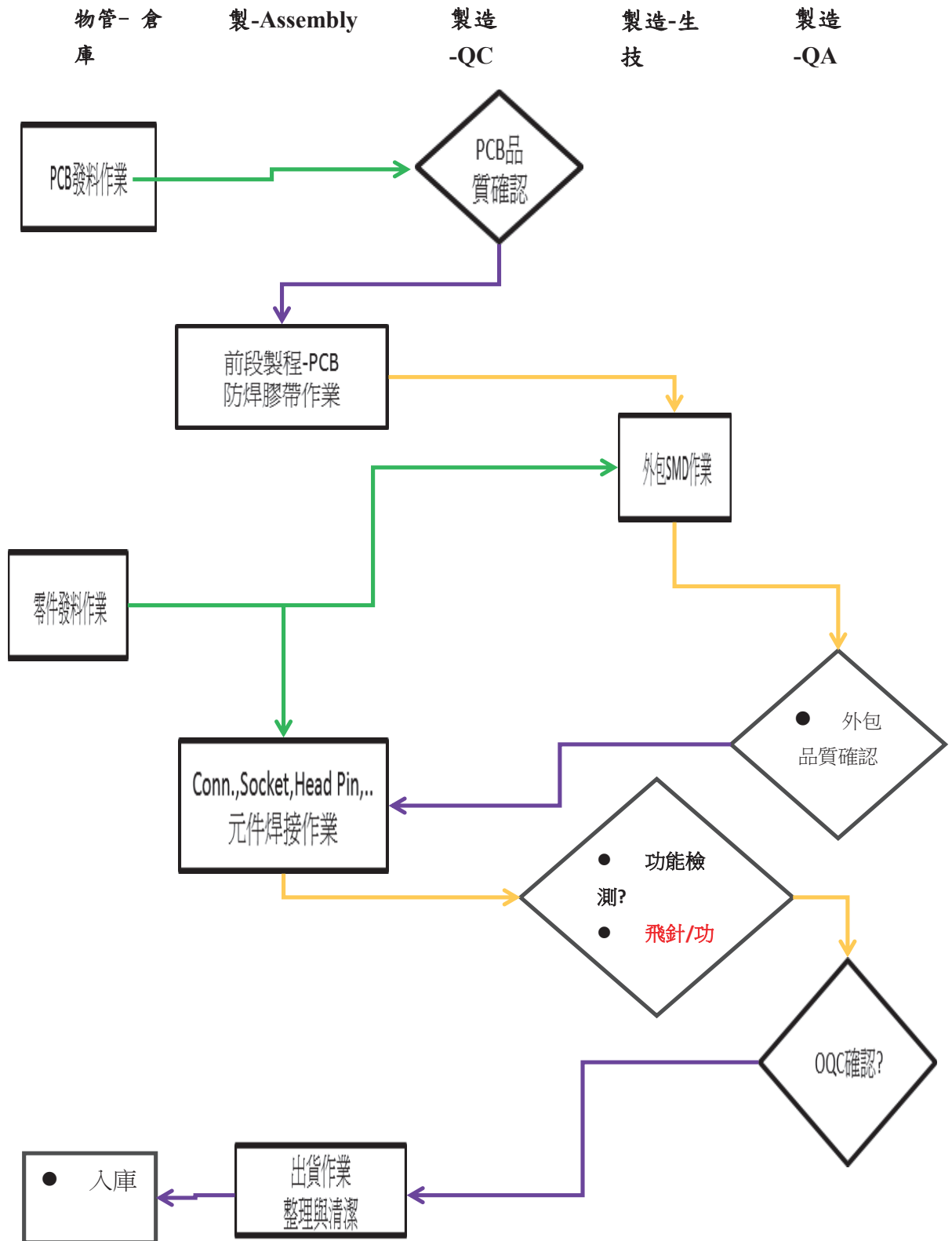
## (二)主要產品之重要用途及產製過程

### 1.主要商品重要用途

IC 測試：提供 IC 晶圓測試(Probe Card)及 IC 封裝測試的載板(load Board)。



## 2. 主要商品之產製過程



### (三)主要原料供應狀況

本公司與主要供應商皆藉由長期合作建立夥伴關係，在供貨品質、價格及交期都得到充分支援，因此供貨相對穩定。

### (四)最近二年度或任一年度中曾占進(銷)貨總額百分之十以上之客戶名稱及其進(銷)貨金額與比例，並說明其增減變動原因：

#### 1.最近兩年度 10%以上供應商資料

單位：新台幣仟元；%

| 項目 | 105 年    |         |                |         | 106 年    |         |                |         |
|----|----------|---------|----------------|---------|----------|---------|----------------|---------|
|    | 名稱       | 金額      | 占全年度進貨淨額比率 [%] | 與發行人之關係 | 名稱       | 金額      | 占全年度進貨淨額比率 [%] | 與發行人之關係 |
| 1  | A 廠商     | 65,856  | 34.50          | 無       | A 廠商     | 74,780  | 36.75          | 無       |
| 2  | 拓緯實業有限公司 | 22,814  | 11.95          | 無       | 拓緯實業有限公司 | 15,054  | 7.40           | 無       |
|    | 其他       | 102,241 | 53.55          |         | 其他       | 113,624 | 55.85          |         |
|    | 進貨淨額     | 190,911 | 100            |         | 進貨淨額     | 203,458 | 100            |         |

變動原因：

- (1) A 廠商：106 年度向廠商 A 進貨金額及占進貨比增加，主要是交期和品質考量，吸收原本其他供應商的採購訂單數量。
- (2) 拓緯實業有限公司：106 年較 105 年進貨比例下降，主要是銷售訂單減少，及將部分對該廠商採購量分到其他供應商。

#### 2.最近兩年度 10%以上銷貨名單客戶資料

單位：新台幣仟元；%

| 105 年度 |         |                |         | 106 年度 |         |                |         |
|--------|---------|----------------|---------|--------|---------|----------------|---------|
| 名稱     | 金額      | 占全年度營業收入比率 (%) | 與發行人之關係 | 名稱     | 金額      | 占全年度營業收入比率 (%) | 與發行人之關係 |
| 客戶 A   | 153,673 | 23.02          | 無       | 客戶 A   | 130,793 | 23.60          | 無       |
| 客戶 B   | 72,271  | 10.82          | 無       | 客戶 C   | 58,539  | 10.56          | 無       |
| 客戶 C   | 59,256  | 8.88           | 無       | 客戶 B   | 17,798  | 3.21           | 無       |
| 其他     | 382,458 | 57.28          | -       | 其他     | 347,119 | 62.63          | -       |
| 合計     | 667,658 | 100.00         | -       | 合計     | 554,249 | 100.00         | -       |

變動原因：

B 客戶：對 B 客戶 106 年度銷貨收較 105 年度入減少，主要因素是測試需求訂單移轉到大陸其他客戶所致。

## (五)最近二年度生產量值表

單位：PCS；新台幣仟元

| 生產量值品<br>主要產品 | 105 年度 |       |         | 106 年度 |       |         |
|---------------|--------|-------|---------|--------|-------|---------|
|               | 產能     | 產量    | 產值      | 產能     | 產量    | 產值      |
| Load Board    | 1,200  | 942   | 164,187 | 1,300  | 913   | 143,087 |
| Burn in Board | 100    | 31    | 4,077   | 700    | 201   | 14,249  |
| Probe Card    | 300    | 98    | 11,775  | 500    | 183   | 16,934  |
| Other Boards  | -      | 1,872 | 28,737  | -      | 2,653 | 64,250  |
| 合計            | 1,600  | 2,973 | 208,776 | 2,500  | 3,950 | 238,520 |

註：產能係指公司經衡量必要停工、假日等因素後，利用現有生產設備在正常運作下所能生產之數量。

變動原因：106 年度 Burn in Board 及 Probe Card 產能及產量較 105 年增加，主要係銷售客戶需求所致。

## (六)最近二年度銷售量值表

單位：PCS；新台幣仟元

| 主要產品                       | 105 度 |         |    |        | 106 年度 |         |     |         |
|----------------------------|-------|---------|----|--------|--------|---------|-----|---------|
|                            | 內銷    |         | 外銷 |        | 內銷     |         | 外銷  |         |
|                            | 量     | 值       | 量  | 值      | 量      | 值       | 量   | 值       |
| Load Board                 | 943   | 402,399 | 80 | 63,492 | 726    | 276,175 | 101 | 69,641  |
| Burn in Board              | 22    | 2,500   | -  | -      | 136    | 19,271  | -   | -       |
| Probe Card and Accessories | 101   | 27,716  | 33 | 2,227  | 112    | 18,757  | 58  | 1,838   |
| Other Boards               | 2,024 | 45,597  | 37 | 7,076  | 1,929  | 59,929  | 383 | 19,263  |
| Others                     | -     | 102,373 | -  | 14,278 | -      | 72,404  | -   | 16,971  |
| 合計                         |       | 580,585 |    | 87,073 |        | 446,536 |     | 107,713 |

變動原因：本公司兩年度主要產品的銷售量值未有重大差異或變動之情形。

## 三、最近兩年度及截至年報刊印日止從業員工人數

單位：人

| 年度         |      | 105 年度 | 106 年度 | 107.05.01 |
|------------|------|--------|--------|-----------|
| 員工<br>人數   | 直接員工 | 17     | 20     | 25        |
|            | 間接員工 | 129    | 120    | 128       |
|            | 合計   | 146    | 140    | 153       |
| 平均年歲       |      | 34.20  | 34.37  | 34.70     |
| 平均服務年資     |      | 3.34   | 3.42   | 3.52      |
| 學歷分<br>布比率 | 博士   | 1%     | 0%     | 0%        |
|            | 碩士   | 23%    | 22%    | 20%       |
|            | 大專   | 71%    | 67%    | 67%       |
|            | 高中   | 5%     | 11%    | 13%       |
|            | 高中以下 | 0%     | 0%     | 0%        |



#### 四、環保支出資訊

- (一)依法令規定，應申領污染設施設置許可證或污染排放許可證或應繳納污染防治費用或應設立環保專責單位人員者，其申領、繳納或設立情形之說明：無。
- (二)公司有關對防治污環境染主要設備之投資及其用途與可能產生之效益：無。
- (三)最近二年度及截至公開說明書刊印日止，公司改善環境污染經過，其有污染糾紛情事者，並應說明處理經過：無。
- (四)最近二年度及截至公開說明書刊印日止，公司因污染環境所受損失(包括賠償)，處分之總額，並揭露其未來因應對策(包括改善措施)及可能之支出(包括未採取因應對策可能發生損失、處分及賠償之估計金額，如無法合理估計者，應說明其無法合理估計之事實)：無。
- (五)目前污染狀況及其改善對公司盈餘、競爭地位及資本支出之影響及未來二年度預計之重大環保資本支出：無。

#### 五、勞資關係

- (一)列示公司各項員工福利措施、進修、訓練、退休制度與其實施狀況，以及勞資間之協議與各項員工權益維護措施情形：

##### 1.員工福利措施與實施情形：

本公司依法成立職工福利委員會，且根據相關法令提撥福利金，並責陳相關單位規劃執行以下福利政策：

##### (1)員工保險：

A公司為員工投保勞、健保及勞退。

B團體保險：公司為員工辦理團體保險。

(2)員工分紅、認股：參照政府法令及本公司相關辦法辦理。

(3)訓練課程：為公司永續發展並提高員工素質，不定期舉辦各類課程講習。

(4)團體活動：定期舉辦員工旅遊、部門聚餐、趣味競賽等活動，並撥款鼓勵員工參與。

(5)禮金：諸如生日禮金、三節獎金等，另也對員工婚喪喜慶等撥有補助。

##### 2.進修及訓練：

本公司為兼顧企業長期發展與提昇員工工作技能，進而提高工作績效，並達成公司經營目標，故十分重視員工職涯發展與人才培育。特將教育訓練分作以下三大類並執行之：

(1)職前訓練：所有新進員工均須接受職前訓練，以幫助新進員工早日熟悉工作環境，瞭解公司制度及其權利、義務。

(2)在職訓練：公司內部訓練、選派訓練及外聘訓練等方式。

(3)人力培訓：視為公司對員工的一種長期投資，除利用各種在職訓練外，尚可採取出國考察、至國內著名公司參觀、出席各項會議、工作輪調等方式培訓員工。

##### 3.退休制度與實施情形：

本公司依勞工退休金條例按工資分級表，每月提繳員工工資之百分之六儲存至勞保局設立之勞工退休金個人專戶，本公司員工亦得在其每月工資百分之六範圍內，自願另行提繳退休金。

4.勞資間之協議與各項員工權益維護措施情形：

本公司已依法成立勞資會議，並根據相關法令定期舉行會議。除各單位依法所提交送議的勞資事項外，該會亦委由雙方代表徵詢員工提案。透過此會議，勞資雙方意見皆充分溝通與協商，未曾發生勞資糾紛之情形。

(二)最近二年度及截至公開說明書刊印日止，公司因勞資糾紛所遭受之損失，並揭露目前及未來可能發生之估計金額與因應措施，如無法合理估計者，應說明無法合理估計之事實：

本公司管理制度及員工福利制度尚屬良好，勞資關係和諧，最近二年度及截至公開說明書刊印日止，本公司尚無與員工有重大勞資糾紛而遭受損失情事。本公司秉持勞資互利、利益共用之宗旨下，未來可能發生勞資糾紛而遭受損失之可能性極微，故並未於財務報告中估計相關損失之金額。

## 六、重要契約

目前仍有效存續及最近一年度到期之供銷契約、技術合作契約、工程契約、長期借款契約及其他足以影響投資人權益之重要契約：無。

## 陸、財務概況

### 一、最近五年度簡明資產負債表及綜合損益表

#### (一)簡明資產負債表及綜合損益表

##### 1.簡明合併資產負債表-採用國際財務報導準則

單位：新台幣仟元

| 年 度<br>項 目  |     | 最近五年度財務資料(註) |         |         |         |         |
|-------------|-----|--------------|---------|---------|---------|---------|
|             |     | 102 年        | 103 年   | 104 年   | 105 年   | 106 年   |
| 流動資產        |     | 340,259      | 409,848 | 623,925 | 630,097 | 602,922 |
| 不動產、廠房及設備   |     | 6,749        | 6,646   | 8,481   | 162,771 | 255,285 |
| 投資性不動產      |     | -            | 86,571  | 86,571  | 86,571  | 86,571  |
| 無形資產        |     | 3,903        | 6,077   | 12,202  | 18,166  | 17,813  |
| 其他資產        |     | 752          | 4,442   | 20,343  | 9,342   | 20,032  |
| 資產總額        |     | 351,663      | 513,584 | 751,522 | 906,947 | 982,623 |
| 流動負債        | 分配前 | 82,259       | 92,984  | 154,086 | 159,251 | 112,920 |
|             | 分配後 | 82,259       | 51,590  | 135,045 | 117,206 | 112,920 |
| 非流動負債       |     | -            | 151     | 426     | 708     | -       |
| 負債總額        | 分配前 | 82,259       | 93,135  | 154,512 | 159,959 | 112,920 |
|             | 分配後 | 82,259       | 51,741  | 135,471 | 117,914 | 112,920 |
| 歸屬於母公司業主之權益 |     | 269,404      | 420,449 | 597,010 | 746,988 | 869,703 |
| 股本          |     | 119,609      | 166,916 | 191,752 | 210,793 | 246,245 |
| 資本公積        |     | 1,050        | 5,716   | 5,716   | 5,716   | 52,206  |
| 保留盈餘        | 分配前 | 153,867      | 249,741 | 401,466 | 532,403 | 571,252 |
|             | 分配後 | 106,560      | 183,511 | 363,384 | 469,336 | 571,252 |
| 其他權益        |     | -            | -       | -       | -       | -       |
| 庫藏股票        |     | (5,122)      | (1,924) | (1,924) | (1,924) | -       |
| 非控制權益       |     | -            | -       | -       | -       | -       |
| 股東權益總額      | 分配前 | 269,404      | 420,449 | 597,010 | 746,988 | 869,703 |
|             | 分配後 | 269,404      | 379,055 | 577,969 | 704,943 | 869,703 |

註：上述年度財務資料均經會計師查核簽證。

2.簡明合併綜合損益表-採用國際財務報導準則

單位:新台幣仟元

| 年 度<br>項 目         | 最近五年度財務資料(註) |         |         |         |          |
|--------------------|--------------|---------|---------|---------|----------|
|                    | 102年         | 103年    | 104年    | 105年    | 106年     |
| 營業收入               | 316,016      | 452,364 | 625,034 | 667,658 | 554,249  |
| 營業毛利               | 210,027      | 279,712 | 426,455 | 400,493 | 301,136  |
| 營業損益               | 98,047       | 169,632 | 269,801 | 215,024 | 140,139  |
| 營業外收入及支出           | 1,218        | 613     | 3,412   | (453)   | (11,864) |
| 稅前淨利               | 99,265       | 170,245 | 273,213 | 214,571 | 128,275  |
| 繼續營業單位<br>本期淨利     | 82,044       | 143,181 | 217,955 | 169,019 | 101,916  |
| 停業單位損失             | -            | -       | -       | -       | -        |
| 本期淨利(損)            | 82,044       | 143,181 | 217,955 | 169,019 | 101,916  |
| 本期其他綜合損益<br>(稅後淨額) | -            | -       | -       | -       | -        |
| 本期綜合損益總額           | 82,044       | 143,181 | 217,955 | 169,019 | 101,916  |
| 淨利歸屬於<br>母公司業主     | 82,044       | 143,181 | 217,955 | 169,019 | 101,916  |
| 淨利歸屬於非控制<br>權益     | -            | -       | -       | -       | -        |
| 綜合損益總額歸屬<br>於母公司業主 | 82,044       | 143,181 | 217,955 | 169,019 | 101,916  |
| 綜合損益總額歸屬<br>於非控制權益 | -            | -       | -       | -       | -        |
| 每股盈餘               | 3.43         | 6.25    | 9.46    | 7.34    | 4.39     |

註：上述年度財務資料均經會計師查核簽證。

3.簡明個體資產負債表-採用國際財務報導準則

單位：新台幣仟元

| 年 度<br>項 目   |     | 最近五年度財務資料(註一) |         |         |         |         |
|--------------|-----|---------------|---------|---------|---------|---------|
|              |     | 102年          | 103年    | 104年    | 105年    | 106年    |
| 流動資產         |     | 323,937       | 390,212 | 600,077 | 602,811 | 578,921 |
| 採用權益法<br>之投資 |     | 15,886        | 18,499  | 22,827  | 24,076  | 23,325  |
| 不動產、廠房及設備    |     | 5,582         | 5,797   | 7,946   | 162,504 | 255,270 |
| 投資性不動產       |     | -             | 86,571  | 86,571  | 86,571  | 86,571  |
| 無形資產         |     | 3,700         | 5,939   | 12,130  | 18,160  | 17,813  |
| 其他資產         |     | 752           | 3,988   | 20,329  | 9,327   | 19,932  |
| 資產總額         |     | 349,857       | 511,006 | 749,880 | 903,449 | 981,832 |
| 流動負債         | 分配前 | 80,451        | 90,557  | 152,712 | 155,963 | 112,129 |
|              | 分配後 | 80,451        | 49,163  | 133,671 | 113,918 | 112,129 |
| 非流動負債        |     | -             | -       | 158     | 498     | -       |
| 負債總額         | 分配前 | 80,451        | 90,557  | 152,870 | 156,461 | 112,129 |
|              | 分配後 | 80,451        | 49,163  | 133,829 | 114,416 | 112,129 |
| 股本           |     | 119,609       | 166,916 | 191,752 | 210,793 | 246,245 |
| 資本公積         |     | 1,050         | 5,716   | 5,716   | 5,716   | 52,206  |
| 保留盈餘         | 分配前 | 153,867       | 249,741 | 401,466 | 532,403 | 571,252 |
|              | 分配後 | 106,560       | 183,511 | 363,384 | 469,336 | 571,252 |
| 其他權益         |     | -             | -       | -       | -       | -       |
| 庫藏股票         |     | (5,122)       | (1,924) | (1,924) | (1,924) | -       |
| 非控制權益        |     | -             | -       | -       | -       | -       |
| 股東權益<br>總額   | 分配前 | 269,404       | 420,449 | 597,010 | 746,988 | 869,703 |
|              | 分配後 | 269,404       | 379,055 | 577,969 | 704,943 | 869,703 |

註一：上述年度財務資料均經會計師查核簽證。

註二：本公司於民國 105 年 12 月 31 日簡易合併本公司之子公司-毓祥科技股份有限公司，上述之財務報表基於一致性之比較，予以追溯重編。

4.簡明個體綜合損益表-採用國際財務報導準則

單位:新台幣仟元

| 年 度<br>項 目         | 最近五年度財務資料(註一、二) |         |         |         |          |
|--------------------|-----------------|---------|---------|---------|----------|
|                    | 102年            | 103年    | 104年    | 105年    | 106年     |
| 營業收入               | 298,745         | 437,246 | 609,811 | 655,805 | 548,245  |
| 營業毛利               | 204,220         | 302,512 | 421,760 | 397,747 | 299,967  |
| 營業損益               | 98,539          | 168,228 | 265,320 | 212,745 | 139,338  |
| 營業外收入及支出           | 726             | 2,319   | 6,983   | 1,096   | (10,882) |
| 稅前淨利               | 99,265          | 170,547 | 272,303 | 213,841 | 128,456  |
| 繼續營業單位<br>本期淨利     | 82,044          | 143,181 | 217,955 | 169,019 | 101,916  |
| 停業單位損失             | -               | -       | -       | -       | -        |
| 本期淨利(損)            | 82,044          | 143,181 | 217,955 | 169,019 | 101,916  |
| 本期其他綜合損益<br>(稅後淨額) | -               | -       | -       | -       | -        |
| 本期綜合損益總額           | 82,044          | 143,181 | 217,955 | 169,019 | 101,916  |
| 每股盈餘               | 3.43            | 6.25    | 9.46    | 7.34    | 4.39     |

註一：上述財務資料均經會計師查核簽證。

註二：本公司於民國105年12月31日簡易合併本公司之子公司-毓祥科技股份有限公司，上述之財務報表基於一致性之比較，予以追溯重編。

(二)最近五年度簽證會計師姓名及查核意見

| 年度    | 會計師事務所       | 簽證會計師姓名 | 查核意見     |
|-------|--------------|---------|----------|
| 106年度 | 勤業眾信聯合會計師事務所 | 虞成全、張耿禧 | 無保留意見    |
| 105年度 | 勤業眾信聯合會計師事務所 | 虞成全、張耿禧 | 修正式無保留意見 |
| 104年度 | 勤業眾信聯合會計師事務所 | 虞成全、張耿禧 | 無保留意見    |
| 103年度 | 勤業眾信聯合會計師事務所 | 虞成全、張耿禧 | 無保留意見    |
| 102年度 | 偉新會計師事務所     | 許弘毅     | 無保留意見    |

## 二、最近五年度財務分析

### (一)合併財務分析-國際財務報導準則

| 年 度<br>分析項目 |                  | 最近五年度財務分析 |          |          |        |        |
|-------------|------------------|-----------|----------|----------|--------|--------|
|             |                  | 102年      | 103年     | 104年     | 105年   | 106年   |
| 財務結構%       | 負債占資產比率          | 23.39     | 18.13    | 20.56    | 17.64  | 11.49  |
|             | 長期資金占不動產、廠房及設備比率 | 3,991.76  | 6,328.62 | 7,044.41 | 459.35 | 340.68 |
| 償債能力%       | 流動比率             | 413.64    | 440.77   | 404.92   | 395.66 | 533.94 |
|             | 速動比率             | 400.26    | 395.63   | 333.93   | 335.73 | 433.72 |
|             | 利息保障倍數           | -         | -        | -        | -      | -      |
| 經營能力        | 應收款項週轉率(次)       | 5.34      | 6.38     | 6.81     | 5.84   | 4.60   |
|             | 平均收現日數           | 68.31     | 57.17    | 53.62    | 62.53  | 79.34  |
|             | 存貨週轉率(次)         | 63.87     | 6.96     | 2.39     | 2.37   | 2.15   |
|             | 應付款項週轉率(次)       | 3.86      | 6.35     | 5.13     | 5.50   | 5.91   |
|             | 平均銷貨日數           | 5.71      | 52.47    | 153.03   | 153.87 | 170.13 |
|             | 不動產、廠房及設備週轉率(次)  | 46.82     | 67.54    | 82.64    | 7.80   | 2.65   |
|             | 總資產週轉率(次)        | 0.90      | 1.05     | 0.99     | 0.81   | 0.59   |
| 獲利能力        | 資產報酬率(%)         | 26.17     | 33.10    | 34.46    | 20.38  | 10.79  |
|             | 權益報酬率(%)         | 34.23     | 41.51    | 42.84    | 25.15  | 12.61  |
|             | 稅前純益占實收資本比率(%)   | 82.99     | 101.99   | 142.48   | 101.79 | 52.09  |
|             | 純益率(%)           | 25.96     | 31.65    | 34.87    | 25.32  | 18.39  |
|             | 每股盈餘(元)          | 3.43      | 6.25     | 9.46     | 7.34   | 4.39   |
| 現金流量%       | 現金流量比率           | 132.07    | 104.42   | 142.28   | 96.10  | 88.93  |
|             | 現金流量允當比率         | 545.48    | 132.56   | 108.37   | 55.36  | 28.97  |
|             | 現金再投資比率          | 31.61     | 28.44    | 34.53    | 20.20  | 7.41   |
| 槓桿度         | 營運槓桿度            | 1.67      | 1.50     | 1.40     | 1.64   | 2.13   |
|             | 財務槓桿度            | 1.00      | 1.00     | 1.00     | 1.00   | 1.00   |



| 分析項目   | 最近五年度財務分析 |      |      |      |      |
|--|-----------|------|------|------|------|
|  | 102年      | 103年 | 104年 | 105年 | 106年 |
| 請說明最近二年度各項財務比率變動原因。(若增減變動未達20%者可免分析)   |           |      |      |      |      |
| 1.負債比率：主係106年度營業收入較105年度減少，致應付帳款、應付員工酬勞及當期所得稅負債減少所致。                           |           |      |      |      |      |
| 2.長期資金占不動產、廠房及設備比率：主要係106年度新增新建廠辦之未完工程金額較大，導致比例下降。                             |           |      |      |      |      |
| 3.流動比率及速動比率：主係106年度營業收入較105年度減少，致應付帳款、應付員工酬勞及當期所得稅負債減少，導致流動比率及速動比率上升。          |           |      |      |      |      |
| 4.應收帳款週轉率及平均收現日數：主係106年度營業收入較105年度減少，致應收帳款週轉率下降及平均收現日數增加。                      |           |      |      |      |      |
| 5.不動產、廠房及設備週轉率：主係106年度營業收入較105年度減少及106年度新增新建廠辦之未完工程金額較大，致不動產、廠房及設備週轉率下降。       |           |      |      |      |      |
| 6.總資產週轉率：主係106年度營業收入較105年度減少及106年度新增新建廠辦之未完工程金額較大，致總資產週轉率下降。                   |           |      |      |      |      |
| 7.資產報酬率及股東權益報酬率：主係106年度營業收入較105年度減少，致本期淨利減少所致。                                 |           |      |      |      |      |
| 8.稅前純益占實收資本比率及純益率：主係106年度營業收入較105年度減少，致稅前純益減少所致。                               |           |      |      |      |      |
| 9.每股盈餘：主係106年度營業收入較105年度減少，致本期淨利減少所致。  |           |      |      |      |      |
| 10.現金流量允當比率及現金再投資比率：主係106年度新增新建廠辦之未完工程金額較大及發放現金股利所致。                           |           |      |      |      |      |
| 11.營運槓桿度：主係106年度營業收入較105年度減少，且製造成本及營業費用的薪資支出大部份屬固定支出性質，致106年度營業利益金額較低，營運槓桿度提高。 |           |      |      |      |      |

## (二)個體財務分析-國際財務報導準則

| 分析項目  |                  | 最近五年度財務分析(註1) |          |          |        |        |
|---|------------------|---------------|----------|----------|--------|--------|
|   |                  | 102年          | 103年     | 104年     | 105年   | 106年   |
| 財務結構%   | 負債占資產比率          | 23.00         | 17.72    | 20.39    | 17.32  | 11.42  |
|   | 長期資金占不動產、廠房及設備比率 | 4,826.30      | 7,252.87 | 7,515.33 | 459.98 | 340.70 |
| 償債能力%   | 流動比率             | 402.65        | 430.90   | 392.95   | 386.51 | 516.30 |
|   | 速動比率             | 390.95        | 385.91   | 322.55   | 326.29 | 416.27 |
|   | 利息保障倍數           | -             | -        | -        | -      | -      |
| 經營能力  | 應收款項週轉率(次)       | 5.28          | 6.40     | 6.75     | 5.80   | 4.61   |
|   | 平均收現日數           | 69.08         | 57.03    | 54.11    | 62.98  | 79.18  |
|   | 存貨週轉率(次)         | -             | 6.02     | 2.33     | 2.32   | 2.13   |
|   | 應付款項週轉率(次)       | 3.76          | 5.36     | 5.08     | 5.52   | 6.03   |
|   | 平均銷貨日數           | -             | 60.63    | 156.76   | 157.01 | 171.50 |
|   | 不動產、廠房及設備週轉率(次)  | 107.04        | 76.85    | 88.74    | 7.69   | 2.62   |
|   | 總資產週轉率(次)        | 0.85          | 1.02     | 0.97     | 0.79   | 0.58   |
| 獲利能力  | 資產報酬率(%)         | 26.47         | 33.26    | 34.57    | 20.45  | 10.81  |
|   | 權益報酬率(%)         | 34.23         | 41.51    | 42.84    | 25.15  | 12.61  |
|   | 稅前純益占實收資本比率(%)   | 82.99         | 102.18   | 142.01   | 101.45 | 52.17  |
|   | 純益率(%)           | 27.46         | 32.75    | 35.74    | 25.77  | 18.59  |
|   | 每股盈餘(元)          | 3.43          | 6.25     | 9.46     | 7.34   | 4.39   |
| 現金流量%   | 現金流量比率           | 131.15        | 101.13   | 140.87   | 96.39  | 90.67  |
|   | 現金流量允當比率         | 644.64        | 207.01   | 172.26   | 131.44 | 100.92 |
|   | 現金再投資比率          | 30.52         | 26.90    | 33.83    | 19.84  | 7.58   |
| 槓桿度   | 營運槓桿度            | 1.48          | 1.42     | 1.36     | 1.61   | 2.10   |
|   | 財務槓桿度            | 1.00          | 1.00     | 1.00     | 1.00   | 1.00   |
| 請說明最近二年度各項財務比率變動原因。(若增減變動未達 20%者可免分析)                                     |                  |               |          |          |        |        |
| 1.負債比率：主係 106 年度營業收入較 105 年度減少，致應付帳款、應付員工酬勞及當期所得稅負債減少所致。                  |                  |               |          |          |        |        |
| 2.長期資金占不動產、廠房及設備比率：主要係 106 年度新增新建廠辦之未完工程金額較大，導致比例下降。                      |                  |               |          |          |        |        |
| 3.流動比率及速動比率：主係 106 年度營業收入較 105 年度減少，致應付帳款、應付員工酬勞及當期所得稅負債減少，導致流動比率及速動比率上升。 |                  |               |          |          |        |        |

| 分析項目                | 年 度   | 最近五年度財務分析(註1) |      |      |      |
|---------------------|---|---------------|------|------|------|
|                     |   | 102年          | 103年 | 104年 | 105年 |
| 4. 應收帳款週轉率及平均收現日數：  | 主係106年度營業收入較105年度減少，致應收帳款週轉率下降及平均收現日數增加。                              |               |      |      |      |
| 5. 不動產、廠房及設備週轉率：    | 主係106年度營業收入較105年度減少及106年度新增新建廠辦之未完工程金額較大，致不動產、廠房及設備週轉率下降。             |               |      |      |      |
| 6. 總資產週轉率：          | 主係106年度營業收入較105年度減少及106年度新增新建廠辦之未完工程金額較大，致總資產週轉率下降。                   |               |      |      |      |
| 7. 資產報酬率及股東權益報酬率：   | 主係106年度營業收入較105年度減少，致本期淨利減少所致。  |               |      |      |      |
| 8. 稅前純益占實收資本比率及純益率： | 主係106年度營業收入較105年度減少，致稅前純益減少所致。  |               |      |      |      |
| 9. 每股盈餘：            | 主係106年度營業收入較105年度減少，致本期淨利減少所致。  |               |      |      |      |
| 10. 現金再投資比率：        | 主係106年度新增新建廠辦之未完工程金額較大及發放現金股利所致。                                      |               |      |      |      |
| 11. 營運槓桿度：          | 主係106年度營業收入較105年度減少，且製造成本及營業費用的薪資支出大部份屬固定支出性質，致106年度營業利益金額較低，營運槓桿度提高。 |               |      |      |      |

資料來源：經會計師查核簽證之財務報表

註1：以上各期財務資料經會計師查核簽證。

註2：營業活動之淨現金流量為負數，不予計入。

註3：財務分析計算公式如下所列：

#### 1. 財務結構

(1) 負債占資產比率 = 負債總額 / 資產總額

(2) 長期資金占固定資產比率 = (股東權益淨額 + 長期負債) / 固定資產淨額

#### 2. 償債能力

(1) 流動比率 = 流動資產 / 流動負債

(2) 速動比率 = (流動資產 - 存貨 - 預付費用) / 流動負債

(3) 利息保障倍數 = 所得稅及利息費用前純益 / 本期利息支出

#### 3. 經營能力

(1) 應收款項(包括應收帳款與因營業而產生之應收票據)週轉率 = 銷貨淨額 / 各期平均應收款項(包括應收帳款與因營業而產生之應收票據)餘額。

(2) 平均收現日數 = 365 / 應收款項週轉率

(3) 存貨週轉率 = 銷貨成本 / 平均存貨額

(4) 應付款項(包括應付帳款與因營業而產生之應付票據)週轉率 = 銷貨成本 / 各期平均應付款項(包括應付帳款與因營業而產生之應付票據)餘額

(5) 平均銷貨日數 = 365 / 存貨週轉率

(6) 固定資產週轉率 = 銷貨淨額 / 固定資產淨額

(7) 總資產週轉率 = 銷貨淨額 / 資產總額

#### 4. 獲利能力

(1) 資產報酬率 = [稅後損益 + 利息費用 × (1 - 稅率)] / 平均資產總額

(2) 股東權益報酬率 = 稅後損益 / 平均股東權益淨額

(3) 純益率 = 稅後損益 / 銷貨淨額

(4) 每股盈餘 = (稅後淨利 - 特別股股利) / 加權平均已發行股數

#### 5. 現金流量

(1) 現金流量比率 = 營業活動淨現金流量 / 流動負債

(2) 淨現金流量允當比率 = 最近5年度營業活動淨現金流量 / 最近5年度(資本支出 + 存貨增加額 + 現金股利)

(3) 現金再投資比率 = (營業活動淨現金流量 - 現金股利) / (固定資產毛額 + 長期投資 + 其它資產 + 營運資金)

#### 6. 槓桿度

(1) 營運槓桿度 = (營業收入淨額 - 變動營業成本及費用) / 營業利益

(2) 財務槓桿度 = 營業利益 / (營業利益 - 利息費用)

三、最近年度財務報告之監察人審查報告：

請詳第 70 頁。

四、最近年度財務報表：

請詳第 71 頁至第 119 頁。

五、最近年度經會計師查核簽證之公司個體財務報告：

請詳第 120 頁至第 167 頁。

六、公司及關係企業最近年度及截至年報刊印日止，如有發生財務困難情事，應列明其對本公司財務狀況之影響：無此情形。

雍智科技股份有限公司

監察人查核報告書

董事會造送民國一〇六年度之財務報表及合併財務報表，業經勤業眾信聯合會計師事務所虞成全會計師及張耿禧會計師共同查核簽證完竣，連同營業報告書及盈餘分配案經本監察人等查核竣事，認為尚無不符，爰依公司法第二百一十九條規定繕具報告，敬請鑒察。

此致

雍智科技股份有限公司一〇七年股東常會

監察人：陳文玲

陳文玲

監察人：陳綺敏

陳綺敏

中華民國一〇七年三月十九日

## 關係企業合併財務報告聲明書

本公司 106 年度（自 106 年 1 月 1 日至 12 月 31 日止）依「關係企業合併營業報告書關係企業合併財務報表及關係報告書編製準則」應納入編製關係企業合併財務報表之公司與依國際財務報導準則第 10 號應納入編製母子公司合併財務報表之公司均相同，且關係企業合併財務報表所應揭露相關資訊於前揭母子公司合併財務報表中均已揭露，爰不再另行編製關係企業合併財務報表。

特此聲明

公司名稱：雍智科技股份有限公司



負責人：李 職 民



中 華 民 國 1 0 7 年 3 月 1 9 日

### 會計師查核報告

雍智科技股份有限公司 公鑒：

#### 查核意見

雍智科技股份有限公司及其子公司民國 106 年及 105 年 12 月 31 日之合併資產負債表，暨民國 106 年及 105 年 1 月 1 日至 12 月 31 日之合併綜合損益表、合併權益變動表、合併現金流量表以及合併財務報表附註（包括重大會計政策彙總），業經本會計師查核竣事。

依本會計師之意見，上開合併財務報表在所有重大方面係依照證券發行人財務報告編製準則暨經金融監督管理委員會認可並發布生效之國際財務報導準則、國際會計準則、解釋及解釋公告編製，足以允當表達雍智科技股份有限公司及其子公司民國 106 年及 105 年 12 月 31 日之合併財務狀況，暨民國 106 年及 105 年 1 月 1 日至 12 月 31 日之合併財務績效及合併現金流量。

#### 查核意見之基礎

本會計師係依照會計師查核簽證財務報表規則及一般公認審計準則執行查核工作。本會計師於該等準則下之責任將於會計師查核合併財務報表之責任段進一步說明。本會計師所隸屬事務所受獨立性規範之人員已依會計師職業道德規範，與雍智科技股份有限公司及其子公司保持超然獨立，並履行該規範之其他責任。本會計師相信已取得足夠及適切之查核證據，以作為表示查核意見之基礎。

#### 其他事項

雍智科技股份有限公司業已編製民國 106 及 105 年度之個體財務報表，並經本會計師出具無保留意見之查核報告在案，備供參考。



## 管理階層與治理單位對合併財務報表之責任

管理階層之責任係依照證券發行人財務報告編製準則暨經金融監督管理委員會認可並發布生效之國際財務報導準則、國際會計準則、解釋及解釋公告編製允當表達之合併財務報表，且維持與合併財務報表編製有關之必要內部控制，以確保合併財務報表未存有導因於舞弊或錯誤之重大不實表達。

於編製合併財務報表時，管理階層之責任亦包括評估雍智科技股份有限公司及其子公司繼續經營之能力、相關事項之揭露，以及繼續經營會計基礎之採用，除非管理階層意圖清算雍智科技股份有限公司及其子公司或停止營業，或除清算或停業外別無實際可行之其他方案。

雍智科技股份有限公司及其子公司之治理單位（含監察人）負有監督財務報導流程之責任。

## 會計師查核合併財務報表之責任

本會計師查核合併財務報表之目的，係對合併財務報表整體是否存有導因於舞弊或錯誤之重大不實表達取得合理確信，並出具查核報告。合理確信係高度確信，惟依照一般公認審計準則執行之查核工作無法保證必能偵出合併財務報表存有之重大不實表達。不實表達可能導因於舞弊或錯誤。如不實表達之個別金額或彙總數可合理預期將影響合併財務報表使用者所作之經濟決策，則被認為具有重大性。

本會計師依照一般公認審計準則查核時，運用專業判斷並保持專業上之懷疑。本會計師亦執行下列工作：

1. 辨認並評估合併財務報表導因於舞弊或錯誤之重大不實表達風險；對所評估之風險設計及執行適當之因應對策；並取得足夠及適切之查核證據以作為查核意見之基礎。因舞弊可能涉及共謀、偽造、故意遺漏、不實聲明或踰越內部控制，故未偵出導因於舞弊之重大不實表達之風險高於導因於錯誤者。
2. 對與查核攸關之內部控制取得必要之瞭解，以設計當時情況下適當之查核程序，惟其目的非對雍智科技股份有限公司及其子公司內部控制之有效性表示意見。
3. 評估管理階層所採用會計政策之適當性，及其所作會計估計與相關揭露之合理性。

4. 依據所取得之查核證據，對管理階層採用繼續經營會計基礎之適當性，以及使雍智科技股份有限公司及其子公司繼續經營之能力可能產生重大疑慮之事件或情況是否存在重大不確定性，作出結論。本會計師若認為該等事件或情況存在重大不確定性，則須於查核報告中提醒合併財務報表使用者注意合併財務報表之相關揭露，或於該等揭露係屬不適當時修正查核意見。本會計師之結論係以截至查核報告日所取得之查核證據為基礎。惟未來事件或情況可能導致雍智科技股份有限公司及其子公司不再具有繼續經營之能力。
5. 評估合併財務報表（包括相關附註）之整體表達、結構及內容，以及合併財務報表是否允當表達相關交易及事件。
6. 對於雍智科技股份有限公司及其子公司內組成合併之財務資訊取得足夠及適切之查核證據，以對合併財務報表表示意見。本會計師負責查核案件之指導、監督及執行，並負責形成集團查核意見。

本會計師與治理單位溝通之事項，包括所規劃之查核範圍及時間，以及重大查核發現（包括於查核過程中所辨認之內部控制顯著缺失）。

勤業眾信聯合會計師事務所

會計師 虞 成 全

虞成全



會計師 張 耿 禧

張耿禧



證券暨期貨管理委員會核准文號  
台財證六字第 0930128050 號

證券暨期貨管理委員會核准文號  
台財證六字第 0920123784 號

中 華 民 國 1 0 7 年 3 月 1 9 日

雍智科技股份有限公司及子公司

合併資產負債表

民國 106 年及 105 年 12 月 31 日

單位：新台幣仟元

| 代 碼  | 資 產                 | 106年12月31日        |            | 105年12月31日        |            |
|------|---------------------|-------------------|------------|-------------------|------------|
|      |                     | 金 額               | %          | 金 額               | %          |
|      | 流動資產                |                   |            |                   |            |
| 1100 | 現金及約當現金（附註四及六）      | \$ 389,006        | 40         | \$ 401,014        | 44         |
| 1150 | 應收票據（附註四及七）         | 800               | -          | 4,351             | 1          |
| 1170 | 應收帳款（附註四、五及七）       | 99,951            | 10         | 129,085           | 14         |
| 1200 | 其他應收款（附註七）          | -                 | -          | 199               | -          |
| 130X | 存貨（附註四、五及八）         | 108,945           | 11         | 91,252            | 10         |
| 1410 | 預付款項（附註十四）          | 4,220             | -          | 4,196             | -          |
| 11XX | 流動資產總計              | <u>602,922</u>    | <u>61</u>  | <u>630,097</u>    | <u>69</u>  |
|      | 非流動資產               |                   |            |                   |            |
| 1600 | 不動產、廠房及設備（附註四、十及二七） | 255,285           | 26         | 162,771           | 18         |
| 1760 | 投資性不動產（附註四及十一）      | 86,571            | 9          | 86,571            | 10         |
| 1821 | 其他無形資產（附註四及十三）      | 17,813            | 2          | 18,166            | 2          |
| 1840 | 遞延所得稅資產（附註四及二十）     | 4,609             | -          | 2,643             | -          |
| 1990 | 其他非流動資產（附註十四）       | 15,423            | 2          | 6,699             | 1          |
| 15XX | 非流動資產總計             | <u>379,701</u>    | <u>39</u>  | <u>276,850</u>    | <u>31</u>  |
| 1XXX | 資 產 總 計             | <u>\$ 982,623</u> | <u>100</u> | <u>\$ 906,947</u> | <u>100</u> |
|      | 負債及權益               |                   |            |                   |            |
|      | 流動負債                |                   |            |                   |            |
| 2150 | 應付票據（附註十五）          | \$ 25             | -          | \$ -              | -          |
| 2170 | 應付帳款（附註十五）          | 37,607            | 4          | 48,073            | 5          |
| 2200 | 其他應付款（附註十六）         | 62,710            | 6          | 84,828            | 10         |
| 2230 | 本期所得稅負債（附註四及二十）     | 11,840            | 1          | 25,961            | 3          |
| 2399 | 其他流動負債（附註十六）        | 738               | -          | 389               | -          |
| 21XX | 流動負債總計              | <u>112,920</u>    | <u>11</u>  | <u>159,251</u>    | <u>18</u>  |
|      | 非流動負債               |                   |            |                   |            |
| 2570 | 遞延所得稅負債（附註四及二十）     | -                 | -          | 708               | -          |
| 25XX | 非流動負債總計             | <u>-</u>          | <u>-</u>   | <u>708</u>        | <u>-</u>   |
| 2XXX | 負債總計                | <u>112,920</u>    | <u>11</u>  | <u>159,959</u>    | <u>18</u>  |
|      | 歸屬於本公司業主權益（附註十八）    |                   |            |                   |            |
|      | 股 本                 |                   |            |                   |            |
| 3110 | 普通股股本               | <u>246,245</u>    | <u>25</u>  | <u>210,793</u>    | <u>23</u>  |
|      | 資本公積                |                   |            |                   |            |
| 3211 | 資本公積                | <u>52,206</u>     | <u>6</u>   | <u>5,716</u>      | <u>-</u>   |
|      | 保留盈餘                |                   |            |                   |            |
| 3310 | 法定盈餘公積              | 75,093            | 8          | 58,191            | 7          |
| 3350 | 未分配盈餘（附註二十）         | 496,159           | 50         | 474,212           | 52         |
| 3300 | 保留盈餘總計              | <u>571,252</u>    | <u>58</u>  | <u>532,403</u>    | <u>59</u>  |
| 3500 | 庫藏股票                | -                 | -          | ( 1,924 )         | -          |
| 3XXX | 權益總計                | <u>869,703</u>    | <u>89</u>  | <u>746,988</u>    | <u>82</u>  |
|      | 負 債 與 權 益 總 計       | <u>\$ 982,623</u> | <u>100</u> | <u>\$ 906,947</u> | <u>100</u> |

後附之附註係本合併財務報告之一部分。

董事長：李職民



經理人：李職民



會計主管：林詩堯



雍智科技股份有限公司及子公司

合併綜合損益表

民國 106 年及 105 年 1 月 1 日至 12 月 31 日

單位：新台幣仟元，惟  
每股盈餘為元

| 代 碼  |                  | 106年度             |           | 105年度             |           |
|------|------------------|-------------------|-----------|-------------------|-----------|
|      |                  | 金 額               | %         | 金 額               | %         |
| 4000 | 營業收入 (附註四)       | \$ 554,249        | 100       | \$ 667,658        | 100       |
| 5000 | 營業成本 (附註八、十九及二六) | ( 253,113)        | ( 46)     | ( 267,165)        | ( 40)     |
| 5900 | 營業毛利             | <u>301,136</u>    | <u>54</u> | <u>400,493</u>    | <u>60</u> |
|      | 營業費用 (附註十九及二六)   |                   |           |                   |           |
| 6100 | 推銷費用             | 18,943            | 3         | 15,741            | 2         |
| 6200 | 管理費用             | 26,969            | 5         | 26,028            | 4         |
| 6300 | 研究發展費用           | <u>115,085</u>    | <u>21</u> | <u>143,700</u>    | <u>22</u> |
| 6000 | 營業費用合計           | <u>160,997</u>    | <u>29</u> | <u>185,469</u>    | <u>28</u> |
| 6900 | 營業淨利             | <u>140,139</u>    | <u>25</u> | <u>215,024</u>    | <u>32</u> |
|      | 營業外收入及支出         |                   |           |                   |           |
| 7010 | 其他收入 (附註四及十九)    | 209               | -         | 214               | -         |
| 7020 | 其他利益及損失 (附註四及十九) | ( 12,073)         | ( 2)      | ( 667)            | -         |
| 7000 | 營業外收入及支出合計       | ( 11,864)         | ( 2)      | ( 453)            | -         |
| 7900 | 稅前淨利             | 128,275           | 23        | 214,571           | 32        |
| 7950 | 所得稅費用 (附註四及二十)   | ( 26,359)         | ( 5)      | ( 45,552)         | ( 7)      |
| 8200 | 本期淨利             | <u>101,916</u>    | <u>18</u> | <u>169,019</u>    | <u>25</u> |
| 8500 | 本期綜合損益總額         | <u>\$ 101,916</u> | <u>18</u> | <u>\$ 169,019</u> | <u>25</u> |
|      | 每股盈餘 (附註二一)      |                   |           |                   |           |
| 9710 | 基 本              | <u>\$ 4.39</u>    |           | <u>\$ 7.34</u>    |           |
| 9810 | 稀 釋              | <u>\$ 4.21</u>    |           | <u>\$ 6.83</u>    |           |

後附之附註係本合併財務報告之一部分。

董事長：李職民



經理人：李職民



會計主管：林詩堯



雅智科技股份有限公司及子公司  
各期財務報告表

民國 106 年及 105 年 1 月 1 日至 12 月 31 日

單位：除另予註明者外  
，係新台幣仟元

| 代碼 | 股          | 本         | 資         | 本          | 公          | 積          | 保 | 留 | 盈 | 庫 | 權         | 額 |
|----|------------|-----------|-----------|------------|------------|------------|---|---|---|---|-----------|---|
|    | 191,752    | 5,716     | 36,395    | 365,071    | 1,924      | 597,010    |   |   |   |   |           |   |
| A1 | \$ 191,752 | \$ 5,716  | \$ 36,395 | \$ 365,071 | (\$ 1,924) | \$ 597,010 |   |   |   |   |           |   |
| B1 | -          | -         | 21,796    | ( 21,796)  | -          | -          |   |   |   |   |           |   |
| B5 | -          | -         | -         | ( 19,041)  | -          | ( 19,041)  |   |   |   |   | ( 19,041) |   |
| B9 | 19,041     | -         | -         | ( 19,041)  | -          | -          |   |   |   |   | -         |   |
| D1 | -          | -         | -         | 169,019    | -          | 169,019    |   |   |   |   | 169,019   |   |
| D5 | -          | -         | -         | 169,019    | -          | 169,019    |   |   |   |   | 169,019   |   |
| Z1 | 210,793    | 5,716     | 58,191    | 474,212    | ( 1,924)   | 746,988    |   |   |   |   |           |   |
| B1 | -          | -         | 16,902    | ( 16,902)  | -          | -          |   |   |   |   | -         |   |
| B5 | -          | -         | -         | ( 42,045)  | -          | ( 42,045)  |   |   |   |   | ( 42,045) |   |
| B9 | 21,022     | -         | -         | ( 21,022)  | -          | -          |   |   |   |   | -         |   |
| G1 | 15,000     | 39,000    | -         | -          | -          | 54,000     |   |   |   |   |           |   |
| N1 | -          | 7,458     | -         | -          | -          | 7,458      |   |   |   |   |           |   |
| L1 | -          | 280       | -         | -          | 1,106      | 1,386      |   |   |   |   |           |   |
| L3 | ( 570)     | ( 248)    | -         | -          | 818        | -          |   |   |   |   |           |   |
| D1 | -          | -         | -         | 101,916    | -          | 101,916    |   |   |   |   |           |   |
| D5 | -          | -         | -         | 101,916    | -          | 101,916    |   |   |   |   |           |   |
| Z1 | \$ 246,245 | \$ 52,206 | \$ 75,093 | \$ 496,159 | \$ -       | \$ 869,703 |   |   |   |   |           |   |

後附之附註係本合併財務報告之一部分。

董事長：李職民



經理人：李職民



會計主管：林詩堯



雍智科技股份有限公司及子公司

合併現金流量表

民國 106 年及 105 年 1 月 1 日至 12 月 31 日

單位：新台幣仟元

| 代 碼    |                  | 106年度              | 105年度              |
|--------|------------------|--------------------|--------------------|
|        | 營業活動之現金流量        |                    |                    |
| A10000 | 本期稅前淨利           | \$ 128,275         | \$ 214,571         |
| A20010 | 收益費損項目           |                    |                    |
| A20100 | 折舊費用             | 10,196             | 5,920              |
| A20200 | 攤銷費用             | 10,272             | 8,787              |
| A20300 | 呆帳費用 (迴轉利益)      | 4,570              | ( 8,987)           |
| A21200 | 利息收入             | ( 209)             | ( 214)             |
| A21900 | 股份基礎給付酬勞成本       | 7,458              | -                  |
| A23700 | 存貨跌價及呆滯損失        | 4,670              | 3,289              |
| A24100 | 外幣兌換淨損失 (利益)     | 5,811              | ( 1,661)           |
| A30000 | 與營業活動相關之資產及負債變動數 |                    |                    |
| A31130 | 應收票據             | 3,551              | ( 4,319)           |
| A31150 | 應收帳款             | 23,180             | ( 36,660)          |
| A31180 | 其他應收款            | 199                | 280                |
| A31200 | 存 貨              | ( 22,363)          | 11,648             |
| A31230 | 預付款項             | ( 24)              | ( 1,006)           |
| A32130 | 應付票據             | 25                 | ( 3)               |
| A32150 | 應付帳款             | ( 10,478)          | ( 739)             |
| A32180 | 其他應付款            | ( 22,118)          | 19,670             |
| A32230 | 其他流動負債           | <u>349</u>         | <u>346</u>         |
| A33000 | 營運產生之現金          | 143,364            | 210,922            |
| A33100 | 收取之利息            | 209                | 214                |
| A33500 | 支付之所得稅           | ( <u>43,154</u> )  | ( <u>58,090</u> )  |
| AAAA   | 營業活動之淨現金流入       | <u>100,419</u>     | <u>153,046</u>     |
|        | 投資活動之現金流量        |                    |                    |
| B02700 | 購置不動產、廠房及設備      | ( 99,757)          | ( 147,155)         |
| B03700 | 存出保證金減少 (增加)     | 370                | ( 218)             |
| B04500 | 購置無形資產           | ( 9,919)           | ( 14,631)          |
| B07100 | 預付設備款增加          | ( <u>12,047</u> )  | ( <u>2,953</u> )   |
| BBBB   | 投資活動之淨現金流出       | ( <u>121,353</u> ) | ( <u>164,957</u> ) |

(接次頁)

(承前頁)

| 代 碼    |                 | 106年度             | 105年度             |
|--------|-----------------|-------------------|-------------------|
|        | 籌資活動之現金流量       |                   |                   |
| C04500 | 支付現金股利          | (\$ 42,045)       | (\$ 19,041)       |
| C04800 | 員工執行認股權         | 54,000            | -                 |
| C05100 | 員工購買庫藏股         | <u>1,386</u>      | <u>-</u>          |
| CCCC   | 籌資活動之現金流入(出)    | <u>13,341</u>     | <u>(19,041)</u>   |
| DDDD   | 匯率變動對現金及約當現金之影響 | <u>(4,415)</u>    | <u>2,034</u>      |
| EEEE   | 本期現金及約當現金減少數    | (12,008)          | (28,918)          |
| E00100 | 期初現金及約當現金餘額     | <u>401,014</u>    | <u>429,932</u>    |
| E00200 | 期末現金及約當現金餘額     | <u>\$ 389,006</u> | <u>\$ 401,014</u> |

後附之附註係本合併財務報告之一部分。

董事長：李職民



經理人：李職民



會計主管：林詩堯





## 雍智科技股份有限公司及子公司

### 合併財務報表附註

民國 106 年及 105 年 1 月 1 日至 12 月 31 日

(金額除另予註明者外，係以新台幣仟元為單位)

#### 一、公司沿革

雍智科技股份有限公司(以下簡稱「本公司」)於 95 年 9 月 4 日依公司法設立，所營業務主要為提供積體電路測試載板高頻高速解決方案及測試零組件之產銷、設備智能整合方案及高階電路板維修方案等服務項目。

本合併財務報告係以本公司之功能性貨幣新台幣表達。

#### 二、通過財務報告之日期及程序

本合併財務報告於 107 年 3 月 19 日經董事會通過發布。

#### 三、新發布及修訂準則及解釋之適用

- (一) 首次適用修正後之證券發行人財務報告編製準則及經金融監督管理委員會(以下稱「金管會」)認可並發布生效之國際財務報導準則(IFRS)、國際會計準則(IAS)、解釋(IFRIC)及解釋公告(SIC)(以下稱「IFRSs」)

除下列說明外，適用修正後之證券發行人財務報告編製準則及金管會認可並發布生效之 IFRSs 將不致造成合併公司會計政策之重大變動：

##### 證券發行人財務報告編製準則之修正

該修正除配合金管會認可並發布生效之 IFRSs 新增若干會計項目及非金融資產減損揭露規定外，另配合國內實施 IFRSs 情形，強調若干認列與衡量規定，並新增關係人交易及商譽等揭露。

該修正規定，其他公司或機構與合併公司之董事長或總經理為同一人，或具有配偶或二親等以內關係者，除能證明不具控制或重大影響者外，係屬實質關係人。此外，該修正規定應揭露與合併公司進行交易之關係人名稱及關係，若單一關係人交易金額或餘額達

合併公司各該項交易總額或餘額 10%以上者，應按關係人名稱單獨列示。

106 年追溯適用前述修正時，係增加關係人交易之揭露，請參閱附註二六。

(二) 107 年適用之證券發行人財務報告編製準則及金管會認可並發布生效之 IFRSs

| <u>新發布 / 修正 / 修訂準則及解釋</u>       | <u>IASB 發布之生效日(註 1)</u> |
|---------------------------------|-------------------------|
| 「2014-2016 週期之年度改善」             | 註 2                     |
| IFRS 2 之修正「股份基礎給付交易之分類與衡量」      | 2018 年 1 月 1 日          |
| IFRS 9「金融工具」                    | 2018 年 1 月 1 日          |
| IFRS 9 及 IFRS 7 之修正「強制生效日及過渡揭露」 | 2018 年 1 月 1 日          |
| IFRS 15「客戶合約之收入」                | 2018 年 1 月 1 日          |
| IFRS 15 之修正「IFRS 15 之闡釋」        | 2018 年 1 月 1 日          |
| IAS 7 之修正「揭露倡議」                 | 2017 年 1 月 1 日          |
| IAS 12 之修正「未實現損失之遞延所得稅資產之認列」    | 2017 年 1 月 1 日          |
| IAS 40 之修正「投資性不動產之轉換」           | 2018 年 1 月 1 日          |
| IFRIC 22「外幣交易與預收付對價」            | 2018 年 1 月 1 日          |

註 1：除另註明外，上述新發布 / 修正 / 修訂準則或解釋係於各該日期以後開始之年度期間生效。

註 2：IFRS 12 之修正係追溯適用於 2017 年 1 月 1 日以後開始之年度期間；IAS 28 之修正係追溯適用於 2018 年 1 月 1 日以後開始之年度期間。

1. IFRS 9「金融工具」

金融資產之認列、衡量及減損

就金融資產方面，所有原屬於 IAS 39「金融工具：認列與衡量」範圍內之金融資產後續衡量係以攤銷後成本衡量或以公允價值衡量。IFRS 9 對金融資產之分類規定如下。

合併公司投資之債務工具，若其合約現金流量完全為支付本金及流通在外本金金額之利息，分類及衡量如下：

(1) 以收取合約現金流量為目的之經營模式而持有該金融資產，則該金融資產係以攤銷後成本衡量。此類金融資產後

續係按有效利率認列利息收入於損益，並持續評估減損，減損損益認列於損益。

- (2) 藉由收取合約現金流量與出售金融資產而達成目的之經營模式而持有該金融資產，則該金融資產係以透過其他綜合損益按公允價值衡量。此類金融資產後續係按有效利率認列利息收入於損益，並持續評估減損，減損損益與兌換損益亦認列於損益，其他公允價值變動則認列於其他綜合損益。於該金融資產除列或重分類時，原先累積於其他綜合損益之公允價值變動應重分類至損益。

合併公司投資非屬前述條件之金融資產，係以公允價值衡量，公允價值變動認列於損益。惟合併公司得選擇於原始認列時，將非持有供交易之權益投資指定為透過其他綜合損益按公允價值衡量。此類金融資產除股利收益認列於損益外，其他相關利益及損失係認列於其他綜合損益，後續無須評估減損，累積於其他綜合損益之公允價值變動亦不重分類至損益。

IFRS 9 採用「預期信用損失模式」認列金融資產之減損。以攤銷後成本衡量之金融資產、強制透過其他綜合損益按公允價值衡量之金融資產、應收租賃款、IFRS 15「客戶合約之收入」產生之合約資產或放款承諾及財務保證合約，應認列備抵損失。若金融資產之信用風險自原始認列後並未顯著增加，則備抵損失係按未來 12 個月之預期信用損失衡量。若金融資產之信用風險自原始認列後已顯著增加且非低信用風險，則備抵損失係按剩餘存續期間之預期信用損失衡量。但未包括重大財務組成部分之應收帳款必須按存續期間之預期信用損失衡量備抵損失。

此外，原始認列時已有信用減損之金融資產，合併公司考量原始認列時之預期信用損失以計算信用調整後之有效利率，後續備抵損失則按後續預期信用損失累積變動數衡量。

合併公司評估對於應收帳款將適用簡化作法，以存續期間預期信用損失衡量備抵損失。合併公司預期適用 IFRS 9 預期信用損失模式將使金融資產之信用損失更早認列。

合併公司選擇於適用國際財務報導準則第 9 號金融資產及金融負債之分類、衡量與減損規定時不重編 106 年度比較資訊，首次適用之累積影響數將認列於首次適用日。

追溯適用國際財務報導準則第 9 號對 107 年 1 月 1 日各類別金融資產及金融負債之衡量種類、帳面金額及其變動情形彙總如下：

| 金融資產類別                      | 衡 量 種 類                |                          | 帳 面 金 額                |                          | 說 明 |
|-----------------------------|------------------------|--------------------------|------------------------|--------------------------|-----|
|                             | 國 際 會 計 準 則<br>第 3 9 號 | 國 際 財 務 報 導 準 則<br>第 9 號 | 國 際 會 計 準 則<br>第 3 9 號 | 國 際 財 務 報 導 準 則<br>第 9 號 |     |
| 現金及約當現金                     | 放款及應收款                 | 按攤銷後成本<br>衡量             | \$ 389,006             | \$ 389,006               | 註   |
| 應收票據及帳款、<br>其他應收款及<br>存出保證金 | 放款及應收款                 | 按攤銷後成本<br>衡量             | 104,127                | 104,127                  | 註   |

註：現金及約當現金、應收票據及帳款、其他應收款項及存出保證金原依國際會計準則第 39 號分類為放款及應收款，依國際財務報導準則第 9 號則分類為按攤銷後成本衡量之金融資產。

## 2. IFRS 15「客戶合約之收入」及相關修正

IFRS 15 係規範來自客戶合約之收入認列原則，該準則將取代 IAS 18「收入」、IAS 11「建造合約」及相關解釋。

合併公司於適用 IFRS 15 時，係以下列步驟認列收入：

- (1) 辨認客戶合約；
- (2) 辨認合約中之履約義務；
- (3) 決定交易價格；
- (4) 將交易價格分攤至合約中之履約義務；及
- (5) 於滿足履約義務時認列收入。

合併公司追溯適用 IFRS 15，對合併公司財務報表將不會產生重大影響。

### 3. IFRIC 22 「外幣交易與預收付對價」

IAS 21 規定外幣交易之原始認列，應以外幣金額依交易日功能性貨幣與外幣間之即期匯率換算為功能性貨幣記錄。IFRIC 22 進一步說明若企業於原始認列非貨幣性資產或負債前已預付或預收對價，應以原始認列預收付對價之日作為交易日。若企業分次預收付對價，應分別決定每次預收付對價之交易日。

合併公司將自 107 年 1 月 1 日推延適用 IFRIC 22。

除上述影響外，截至本合併財務報告通過發布日止，合併公司評估其他準則、解釋之修正將不致對財務狀況與財務績效造成重大影響。

#### (三) IASB 已發布但尚未經金管會認可並發布生效之 IFRSs

| <u>新發布 / 修正 / 修訂準則及解釋</u>                   | <u>IASB 發布之生效日(註 1)</u> |
|---|-------------------------|
| 「2015-2017 週期之年度改善」                         | 2019 年 1 月 1 日          |
| IFRS 9 之修正「具負補償之提前還款特性」                     | 2019 年 1 月 1 日 (註 2)    |
| IFRS 10 及 IAS 28 之修正「投資者與其關聯企業或合資間之資產出售或投入」 | 未 定                     |
| IFRS 16 「租賃」                                | 2019 年 1 月 1 日 (註 3)    |
| IAS 19 之修正「計畫修正、縮減或清償」                      | 2019 年 1 月 1 日 (註 4)    |
| IAS 28 之修正「對關聯企業及合資之長期權益」                   | 2019 年 1 月 1 日          |
| IFRIC 23 「所得稅之不確定性之處理」                      | 2019 年 1 月 1 日          |

註 1：除另註明外，上述新發布 / 修正 / 修訂準則或解釋係於各該日期以後開始之年度期間生效。

註 2：金管會允許合併公司得選擇提前於 107 年 1 月 1 日適用此項修正。

註 3：金管會於 106 年 12 月 19 日宣布我國企業應自 108 年 1 月 1 日適用 IFRS 16。

註 4：2019 年 1 月 1 日以後發生之計畫修正、縮減或清償適用此項修正。

#### 1. IFRS 16 「租賃」

IFRS 16 係規範租賃之會計處理，該準則將取代 IAS 17 「租賃」及相關解釋。

於適用 IFRS 16 時，若合併公司為承租人，除低價值標的資產租賃及短期租賃得選擇採用類似 IAS 17 之營業租賃處理外，其他租賃皆應於合併資產負債表上認列使用權資產及租賃負債。合併綜合損益表應分別表達使用權資產之折舊費用及租賃負債按有效利息法所產生之利息費用。在合併現金流量表中，償付租賃負債之本金金額表達為籌資活動，支付利息部分則列為營業活動。

對於合併公司為出租人之會計處理預計無重大影響。

IFRS 16 生效時，合併公司得選擇追溯適用至比較期間或將首次適用之累積影響數認列於首次適用日。

## 2. IFRIC 23 「所得稅之不確定性之處理」

IFRIC 23 釐清當所得稅處理存在不確定性時，合併公司須假設稅務主管機關將可取具所有相關資料進行審查，若判斷其申報之所得稅處理很有可能被稅務主管機關接受，合併公司對於課稅所得、課稅基礎、未使用課稅損失、未使用課稅抵減及稅率之決定必須與申報所得稅時所採用之所得稅處理一致。若稅務主管機關並非很有可能接受申報之所得稅處理，合併公司須採最可能金額或預期值（應採兩者中較能預測不確定性最終結果之方法）評估。若事實及情況改變，合併公司須重評估其判斷與估計。

合併公司得在不使用後見之明之前提下追溯適用 IFRIC 23 並重編比較期間資訊，或將首次適用之累積影響數認列於首次適用日。

除上述影響外，截至本合併財務報告通過發布日止，合併公司仍持續評估其他準則、解釋之修正對財務狀況與財務績效之影響，相關影響待評估完成時予以揭露。

## 四、重大會計政策之彙總說明

### (一) 遵循聲明

本合併財務報告係依照證券發行人財務報告編製準則及經金管會認可並發布生效之 IFRSs 編製。



## (二) 編製基礎

本合併財務報告係依歷史成本基礎編製。歷史成本通常係依取得資產所支付對價之公允價值決定。

## (三) 資產與負債區分流動與非流動之標準

流動資產包括：

1. 主要為交易目的而持有之資產；
2. 預期於資產負債表日後 12 個月內實現之資產；及
3. 現金及約當現金（但不包括於資產負債表日後逾 12 個月用以交換或清償負債而受到限制者）。

流動負債包括：

1. 主要為交易目的而持有之負債；
2. 於資產負債表日後 12 個月內到期清償之負債，以及
3. 不能無條件將清償期限遞延至資產負債表日後至少 12 個月之負債。

非屬上述流動資產或流動負債者，係分類為非流動資產或非流動負債。

## (四) 合併基礎

本合併財務報告係包含本公司及由本公司所控制個體（子公司）之財務報告。合併綜合損益表已納入被收購或被處分子公司於當期自收購日起或至處分日止之營運損益。子公司之財務報告已予調整，以使其會計政策與合併公司之會計政策一致。於編製合併財務報告時，各個體間之交易、帳戶餘額、收益及費損已全數予以銷除。子公司之綜合損益總額係歸屬至本公司業主及非控制權益，即使非控制權益因而成為虧損餘額。

子公司明細、持股比率及營業項目，參閱附註九及附表二。

## (五) 外幣

各個體編製財務報告時，以個體功能性貨幣以外之貨幣（外幣）交易者，依交易日匯率換算為功能性貨幣記錄。



外幣貨幣性項目於每一資產負債表日以收盤匯率換算。因交割貨幣性項目或換算貨幣性項目產生之兌換差額，於發生當期認列於損益。

以歷史成本衡量之外幣非貨幣性項目係以交易日之匯率換算，不再重新換算。

#### (六) 存 貨

存貨包括原料、製成品、在製品及半成品，存貨係以成本與淨變現價值孰低衡量，比較成本與淨變現價值時除同類別存貨外係以個別項目為基礎。淨變現價值係指在正常情況下之估計售價至完工尚需投入之估計成本及減除完成出售所需之估計成本後之餘額。存貨成本之計算採用加權平均法。

#### (七) 不動產、廠房及設備

不動產、廠房及設備係以成本認列，後續以成本減除累計折舊及累計減損損失後之金額衡量。

建造中之不動產、廠房及設備係以成本減除累計減損損失後之金額認列。成本包括專業服務費用及符合資本化條件之借款成本。該等資產於完工並達預期使用狀態時，分類至不動產、廠房及設備之適當類別並開始提列折舊。

不動產、廠房及設備於耐用年限內按直線基礎，對每一重大部分單獨提列折舊。合併公司至少於每一年度結束日對估計耐用年限、殘值及折舊方法進行檢視，並推延適用會計估計變動之影響。

不動產、廠房及設備除列時，淨處分價款與該資產帳面金額間之差額係認列於損益。

#### (八) 投資性不動產

投資性不動產係為賺取租金或資本增值或兩者兼具而持有之不動產。投資性不動產亦包括目前尚未決定未來用途所持有之土地。

投資性不動產原始以成本（包括交易成本）衡量，後續以成本減除累計減損損失後之金額衡量。

投資性不動產除列時，淨處分價款與該資產帳面金額間之差額係認列於損益。

## (九) 商 譽

企業合併所取得之商譽係依收購日所認列之商譽金額作為成本，後續以成本減除累計減損損失後之金額衡量。

為減損測試之目的，商譽分攤至合併公司預期因該合併綜效而受益之各現金產生單位或現金產生單位群組（簡稱「現金產生單位」）。

受攤商譽之現金產生單位每年（及有跡象顯示該單位可能已減損時）藉由包含商譽之該單位帳面金額與其可回收金額之比較，進行該單位之減損測試。若分攤至現金產生單位之商譽係當年度企業合併所取得，則該單位應於當年度結束前進行減損測試。若受攤商譽之現金產生單位之可回收金額低於其帳面金額，減損損失係先減少該現金產生單位受攤商譽之帳面金額，次就該單位內其他各資產帳面金額之比例減少各該資產帳面金額。任何減損損失直接認列為當期損失。商譽減損損失不得於後續期間迴轉。

## (十) 無形資產

### 1. 單獨取得

單獨取得之有限耐用年限無形資產原始以成本衡量，後續係以成本減除累計攤銷後之金額衡量。無形資產於耐用年限內按直線基礎進行攤銷，並且至少於每一年度結束日對估計耐用年限、殘值及攤銷方法進行檢視，並推延適用會計估計變動之影響。

### 2. 除 列

無形資產除列時，淨處分價款與該資產帳面金額間之差額係認列於當期損益。

## (十一) 有形及無形資產（商譽除外）之減損

合併公司於每一資產負債表日評估是否有任何跡象顯示有形及無形資產（商譽除外）可能已減損。若有任一減損跡象存在，則估計該資產之可回收金額。倘無法估計個別資產之可回收金額，合併公司估計該資產所屬現金產生單位之可回收金額。

針對非確定耐用年限及尚可未供使用之無形資產，至少每年及有減損跡象時進行減損測試。

可回收金額為公允價值減出售成本與其使用價值之較高者。個別資產或現金產生單位之可回收金額若低於其帳面金額時，將該資產或現金產生單位之帳面金額調減至其可回收金額，減損損失係認列於損益。

當減損損失於後續迴轉時，該資產或現金產生單位之帳面金額調增至修訂後之可回收金額，惟增加後之帳面金額以不超過該資產或現金產生單位若未於以前年度認列減損損失時所決定之帳面金額（減除攤銷或折舊）。減損損失之迴轉係認列於損益。

## (十二) 金融工具

金融資產與金融負債於合併公司成為該工具合約條款之一方時認列於合併資產負債表。

原始認列金融資產與金融負債時，若金融資產或金融負債非屬透過損益按公允價值衡量者，係按公允價值加計直接可歸屬於取得或發行金融資產或金融負債之交易成本衡量。直接可歸屬於取得或發行透過損益按公允價值衡量之金融資產或金融負債之交易成本，則立即認列為損益。

### 1. 金融資產

金融資產之慣例交易係採交易日會計認列及除列。

#### (1) 衡量種類

合併公司所持有之金融資產種類為放款及應收款。

#### 放款及應收款

放款及應收款（包括現金及約當現金、應收票據、應收帳款及其他應收款）係採用有效利息法按攤銷後成本減除減損損失後之金額衡量，惟短期應收帳款之利息認列不具重大性之情況除外。

約當現金包括自取得日起 3 個月內、高度流動性、可隨時轉換成定額現金且價值變動風險甚小之定期存款，係用於滿足短期現金承諾。

## (2) 金融資產之減損

除透過損益按公允價值衡量之金融資產外，合併公司係於每一資產負債表日評估其他金融資產是否有減損客觀證據，當有客觀證據顯示，因金融資產原始認列後發生之單一或多項事項，致使金融資產之估計未來現金流量受損失者，該金融資產即已發生減損。

按攤銷後成本列報之金融資產，如應收票據、應收帳款及其他應收款，該資產經個別評估未有減損後，另再集體評估減損。應收款集體存在之客觀減損證據可能包含合併公司過去收款經驗、集體超過平均授信期間之延遲付款增加情況，以及與應收款拖欠有關之可觀察全國性或區域性經濟情勢變化。

按攤銷後成本列報之金融資產之減損損失金額係該資產帳面金額與估計未來現金流量按該金融資產原始有效利率折現之現值間之差額。

按攤銷後成本列報之金融資產於後續期間減損損失金額減少，且經客觀判斷該減少與認列減損後發生之事項有關，則先前認列之減損損失直接或藉由調整備抵帳戶予以迴轉認列於損益，惟該迴轉不得使金融資產帳面金額超過若未認列減損情況下於迴轉日應有之攤銷後成本。

所有金融資產之減損損失係直接自金融資產之帳面金額中扣除，惟應收帳款係藉由備抵帳戶調降其帳面金額。當判斷應收帳款無法收回時，係沖銷備抵帳戶。原先已沖銷而後續收回之款項則貸記備抵帳戶。除因應收帳款無法收回而沖銷備抵帳戶外，備抵帳戶帳面金額之變動認列於損益。

## (3) 金融資產之除列

合併公司僅於對來自金融資產現金流量之合約權利失效，或已移轉金融資產且該資產所有權之幾乎所有風險及報酬已移轉予其他企業時，始將金融資產除列。

於一金融資產整體除列時，其帳面金額與所收取對價加計已認列於其他綜合損益之任何累計利益或損失之總和間之差額係認列於損益。

## 2. 金融負債

### (1) 後續衡量

所有金融負債係以有效利息法按攤銷後成本衡量。

### (2) 金融負債之除列

除列金融負債時，其帳面金額與所支付對價（包含任何所移轉之資產或承擔之負債）間之差額認列為損益。

## (十三) 收入認列

收入係按已收或應收對價之公允價值衡量，並扣除估計之客戶退貨、折扣及其他類似之折讓。銷貨退回係依據以往經驗及其他攸關因素合理估計未來之退貨金額提列。

### 1. 商品之銷售

銷售商品係於下列條件完全滿足時認列收入：

- (1) 合併公司已經將商品所有權之重大風險及報酬移轉予買方；
- (2) 合併公司對於已經出售之商品既不持續參與管理，亦未維持有效控制；
- (3) 收入金額能可靠衡量；
- (4) 與交易有關之經濟效益很有可能流入合併公司；及
- (5) 與交易有關之已發生或將發生之成本能可靠衡量。

去料加工時，加工產品所有權之重大風險及報酬並未移轉，是以去料時不作銷貨處理。

### 2. 勞務之提供

勞務收入係於維修服務提供時予以認列。

### 3. 利息收入

金融資產之利息收入係於經濟效益很有可能流入合併公司，且收入金額能可靠衡量時認列。利息收入係依時間之經過按流通在外本金與所適用之有效利率採應計基礎認列。

#### (十四) 租 賃

當租賃條款係移轉附屬於資產所有權之幾乎所有風險與報酬予承租人，則將其分類為融資租賃。所有其他租賃皆分類為營業租賃。

##### 合併公司為承租人

營業租賃給付係按直線基礎於租賃期間內認列為費用。

#### (十五) 員工福利

##### 1. 短期員工福利

短期員工福利相關負債係以換取員工服務而預期支付之非折現金額衡量。

##### 2. 退職後福利

確定提撥退休計畫之退休金係於員工提供服務期間將應提撥之退休金數額認列為費用。

#### (十六) 股份基礎給付

##### 給與員工之員工認股權

員工認股權係按給與日權益工具之公允價值及預期既得之最佳估計數量，於既得期間內以直線基礎認列費用，並同時調整資本公積—員工認股權。若其於給與日立即既得，係於給與日全數認列費用。

合併公司於每一資產負債表日修正預期既得之權益工具估計數量。若有修正原估計數量，其影響數係認列為損益，使累計費用反映修正之估計數，並相對調整資本公積—員工認股權。

#### (十七) 所 得 稅

所得稅費用係當期所得稅及遞延所得稅之總和。

##### 1. 當期所得稅

依所得稅法規定計算之未分配盈餘加徵 10%所得稅列為股東會決議年度之所得稅費用。

以前年度應付所得稅之調整，列入當期所得稅。

##### 2. 遞延所得稅

遞延所得稅係帳載資產及負債帳面金額與計算課稅所得之課稅基礎二者所產生之暫時性差異計算。



遞延所得稅負債一般係就所有應課稅暫時性差異予以認列，而遞延所得稅資產則於很有可能有課稅所得以供可減除暫時性差異及虧損扣抵等支出所產生之所得稅抵減使用時認列。

與投資子公司相關之應課稅暫時性差異皆認列遞延所得稅負債，惟合併公司若可控制暫時性差異迴轉之時點，且該暫時性差異很有可能於可預見之未來不會迴轉者除外。與此類投資及權益有關之可減除暫時性差異所產生之遞延所得稅資產，僅於其很有可能有足夠課稅所得用以實現暫時性差異之利益，且於可預見之未來預期將迴轉的範圍內，予以認列遞延所得稅資產。

遞延所得稅資產之帳面金額於每一資產負債表日予以重新檢視，並針對已不再很有可能有足夠之課稅所得以供其回收所有或部分資產者，調減帳面金額。原未認列為遞延所得稅資產者，亦於每一資產負債表日予以重新檢視，並在未來很有可能產生課稅所得以供其回收所有或部分資產者，調增帳面金額。

遞延所得稅資產及負債係以預期負債清償或資產實現當期之稅率衡量，該稅率係以資產負債表日已立法或已實質性立法之稅率及稅法為基礎。遞延所得稅負債及資產之衡量係反映合併公司於資產負債表日預期回收或清償其資產及負債帳面金額之方式所產生之租稅後果。

### 3. 本年度之當期及遞延所得稅

當期及遞延所得稅係認列於損益，惟與認列於其他綜合損益或直接計入權益之項目相關之當期及遞延所得稅係分別認列於其他綜合損益或直接計入權益。

若當期所得稅或遞延所得稅係自取得子公司所產生，其所得稅影響數納入企業合併之會計處理。

## 五、重大會計判斷、估計及假設不確定性之主要來源

合併公司於採用會計政策時，對於不易自其他來源取得相關資訊者，管理階層必須基於歷史經驗及其他攸關之因素作出相關之判斷、估計及假設。實際結果可能與估計有所不同。



管理階層將持續檢視估計與基本假設。若估計之修正僅影響當期，則於修正當期認列；若會計估計之修正同時影響當期及未來期間，則於修正當期及未來期間認列。

(一) 應收帳款之估計減損

當有客觀證據顯示減損跡象時，合併公司考量未來現金流量之估計。減損損失之金額係以該資產之帳面金額及估計未來現金流量（排除尚未發生之未來信用損失）按該金融資產之原始有效利率折現之現值間的差額衡量。若未來實際現金流量少於預期，可能會產生重大減損損失。

截至 106 年及 105 年 12 月 31 日止，應收帳款帳面金額分別為 99,951 仟元及 129,085 仟元（分別扣除備抵呆帳 5,673 仟元及 1,103 仟元後之淨額）。

(二) 存貨之減損

存貨淨變現價值係正常營業過程中之估計售價減除至完工尚需投入之估計成本及完成出售所需之估計成本後之餘額估計，該等估計係依目前市場狀況及類似產品之歷史銷售經驗評估，市場情況之改變可能重大影響該等估計結果。

六、現金及約當現金

|           |                   |                   |
|-----------|-------------------|-------------------|
|           | <u>106年12月31日</u> | <u>105年12月31日</u> |
| 銀行支票及活期存款 | <u>\$ 389,006</u> | <u>\$ 401,014</u> |

銀行存款資產負債表日之市場利率區間如下：

|      |                     |                     |
|------|---------------------|---------------------|
|      | <u>106年12月31日</u>   | <u>105年12月31日</u>   |
| 銀行存款 | <u>0.001%~0.19%</u> | <u>0.001%~0.20%</u> |

七、應收票據、應收帳款及其他應收款

|             |                   |                   |
|-------------|-------------------|-------------------|
|             | <u>106年12月31日</u> | <u>105年12月31日</u> |
| <u>應收票據</u> |                   |                   |
| 因營業而發生      | <u>\$ 800</u>     | <u>\$ 4,351</u>   |

(接次頁)

(承前頁)

|              | 106年12月31日       | 105年12月31日        |
|--------------|------------------|-------------------|
| <u>應收帳款</u>  |                  |                   |
| 應收帳款         | \$ 105,624       | \$ 130,188        |
| 減：備抵呆帳       | ( <u>5,673</u> ) | ( <u>1,103</u> )  |
|              | <u>\$ 99,951</u> | <u>\$ 129,085</u> |
| <u>其他應收款</u> |                  |                   |
| 其 他          | \$ _____         | \$ 199            |

(一) 合併公司對商品銷售之平均授信期間為月結 30 天～月結 120 天。於決定應收帳款可回收性時，合併公司考量應收帳款自原始授信日至資產負債表日信用品質之任何改變。由於歷史經驗顯示逾期超過 365 天之應收帳款無法回收，合併公司對於帳齡超過授信期間 365 天之應收帳款認列 100%備抵呆帳，對於帳齡逾授信期間 365 天內之應收帳款，其備抵呆帳係參考交易對方過去拖欠記錄及分析其目前財務狀況，以估計無法回收之金額。

於資產負債表日已逾期但合併公司尚未認列備抵呆帳之應收帳款，因其信用品質並未重大改變，合併公司管理階層認為仍可回收其金額，合併公司對該等應收帳款並未持有任何擔保品或其他信用增強保障。

應收帳款之帳齡分析如下：

|           | 106年12月31日        | 105年12月31日        |
|-----------|-------------------|-------------------|
| 未逾期       | \$ 79,466         | \$ 119,632        |
| 1~30 天    | 1,095             | 1,849             |
| 31~60 天   | 6,650             | 1,467             |
| 61~90 天   | 4,729             | 4,394             |
| 91~180 天  | 11,047            | 2,846             |
| 181~365 天 | <u>2,637</u>      | <u>-</u>          |
| 合 計       | <u>\$ 105,624</u> | <u>\$ 130,188</u> |

以上係以逾期天數為基準進行之帳齡分析。

已逾期但未減損應收帳款之帳齡分析如下：

|        | 106年12月31日      | 105年12月31日      |
|--------|-----------------|-----------------|
| 1~30 天 | <u>\$ 1,095</u> | <u>\$ 1,849</u> |

以上係以逾期天數為基準進行之帳齡分析。

應收帳款之備抵呆帳變動資訊如下：

|              | 個別評估<br>減損損失 | 群組評估<br>減損損失 | 合 計       |
|--------------|--------------|--------------|-----------|
| 105年1月1日餘額   | \$ -         | \$ 10,090    | \$ 10,090 |
| 減：本期迴轉呆帳費用   | -            | ( 8,987)     | ( 8,987)  |
| 105年12月31日餘額 | \$ -         | \$ 1,103     | \$ 1,103  |
| 106年1月1日餘額   | \$ -         | \$ 1,103     | \$ 1,103  |
| 加：本期提列呆帳費用   | -            | 4,570        | 4,570     |
| 106年12月31日餘額 | \$ -         | \$ 5,673     | \$ 5,673  |

#### 八、存 貨

|     | 106年12月31日        | 105年12月31日       |
|-----|-------------------|------------------|
| 製成品 | \$ 52,947         | \$ 44,110        |
| 在製品 | 2,481             | 5,148            |
| 半成品 | 11,321            | 4,133            |
| 原 料 | 42,196            | 37,861           |
|     | <u>\$ 108,945</u> | <u>\$ 91,252</u> |

106 及 105 年度與存貨相關之銷貨成本分別為 244,504 仟元及 262,800 仟元。106 及 105 年度之銷貨成本包括存貨跌價損失 4,670 仟元及 3,289 仟元。

#### 九、子 公 司

##### 列入合併財務報告之子公司

本合併財務報告編製主體如下：

| 投資公司名稱 | 子公司名稱          | 業 務 性 質 | 所 持 股 權 百 分 比  |                | 說 明 |
|--------|----------------|---------|----------------|----------------|-----|
|        |                |         | 106年<br>12月31日 | 105年<br>12月31日 |     |
| 本 公 司  | 銳萊科技股份<br>有限公司 | 電子材料批發業 | 100%           | 100%           | -   |

## 十、不動產、廠房及設備

| 成 本          | 機器設備             | 辦公設備            | 運輸設備          | 其他設備            | 建造中之              |                   |
|--------------|------------------|-----------------|---------------|-----------------|-------------------|-------------------|
|              |                  |                 |               |                 | 不動產               | 合 計               |
| 105年1月1日餘額   | \$ 16,023        | \$ 7,105        | \$ 500        | \$ 1,234        | \$ -              | \$ 24,862         |
| 增 添          | 13,953           | 1,524           | -             | 1,017           | 130,661           | 147,155           |
| 本期處分         | -                | ( 1,443)        | -             | ( 286)          | -                 | ( 1,729)          |
| 重分類(註)       | 13,055           | -               | -             | -               | -                 | 13,055            |
| 105年12月31日餘額 | <u>\$ 43,031</u> | <u>\$ 7,186</u> | <u>\$ 500</u> | <u>\$ 1,965</u> | <u>\$ 130,661</u> | <u>\$ 183,343</u> |
| 累計折舊         |                  |                 |               |                 |                   |                   |
| 105年1月1日餘額   | \$ 9,555         | \$ 5,555        | \$ 232        | \$ 1,039        | \$ -              | \$ 16,381         |
| 折舊費用         | 4,330            | 1,034           | 102           | 454             | -                 | 5,920             |
| 本期處分         | -                | ( 1,443)        | -             | ( 286)          | -                 | ( 1,729)          |
| 105年12月31日餘額 | <u>\$ 13,885</u> | <u>\$ 5,146</u> | <u>\$ 334</u> | <u>\$ 1,207</u> | <u>\$ -</u>       | <u>\$ 20,572</u>  |
| 105年12月31日淨額 | <u>\$ 29,146</u> | <u>\$ 2,040</u> | <u>\$ 166</u> | <u>\$ 758</u>   | <u>\$ 130,661</u> | <u>\$ 162,771</u> |
| 成 本          |                  |                 |               |                 |                   |                   |
| 106年1月1日餘額   | \$ 43,031        | \$ 7,186        | \$ 500        | \$ 1,965        | \$ 130,661        | \$ 183,343        |
| 增 添          | 3,760            | -               | -             | 175             | 95,822            | 99,757            |
| 本期處分         | ( 4,182)         | ( 3,060)        | -             | ( 706)          | -                 | ( 7,948)          |
| 重分類(註)       | -                | -               | -             | -               | 2,953             | 2,953             |
| 106年12月31日餘額 | <u>\$ 42,609</u> | <u>\$ 4,126</u> | <u>\$ 500</u> | <u>\$ 1,434</u> | <u>\$ 229,436</u> | <u>\$ 278,105</u> |
| 累計折舊         |                  |                 |               |                 |                   |                   |
| 106年1月1日餘額   | \$ 13,885        | \$ 5,146        | \$ 334        | \$ 1,207        | \$ -              | \$ 20,572         |
| 折舊費用         | 8,394            | 1,068           | 105           | 629             | -                 | 10,196            |
| 本期處分         | ( 4,182)         | ( 3,060)        | -             | ( 706)          | -                 | ( 7,948)          |
| 106年12月31日餘額 | <u>\$ 18,097</u> | <u>\$ 3,154</u> | <u>\$ 439</u> | <u>\$ 1,130</u> | <u>\$ -</u>       | <u>\$ 22,820</u>  |
| 106年12月31日淨額 | <u>\$ 24,512</u> | <u>\$ 972</u>   | <u>\$ 61</u>  | <u>\$ 304</u>   | <u>\$ 229,436</u> | <u>\$ 255,285</u> |

註：係由預付設備款轉入。

於 106 及 105 年度由於並無任何減損跡象，故合併公司並未進行減損評估。

合併公司之不動產、廠房、設備係以直線法按下列耐用年數計提折舊：

|      |         |
|------|---------|
| 機器設備 | 2 至 6 年 |
| 辦公設備 | 2 至 5 年 |
| 運輸設備 | 4 年     |
| 其他設備 | 2 至 3 年 |

## 十一、投資性不動產

| <u>成 本</u>   | <u>土 地</u>       |
|--------------|------------------|
| 105年1月1日餘額   | \$ 86,571        |
| 105年12月31日餘額 | <u>\$ 86,571</u> |
| 106年1月1日餘額   | \$ 86,571        |
| 106年12月31日餘額 | <u>\$ 86,571</u> |

投資性不動產之 106 年度及 105 年度公允價值係分別委由獨立評價公司－凱信不動產估價師事務所於 107 年 1 月及 106 年 2 月間以第 3 等級輸入值衡量。

該評價係參考類似不動產交易價格之市場證據及採土地開發分析法，所採用之重要不可觀察輸入值包括利潤率及資本利息綜合利率，評價所得公允價值如下：

|      | <u>106年12月31日</u> | <u>105年12月31日</u> |
|------|-------------------|-------------------|
| 公允價值 | <u>\$ 101,845</u> | <u>\$ 99,703</u>  |

## 十二、商 譽

|               | <u>106年度</u>  | <u>105年度</u>  |
|---------------|---------------|---------------|
| <u>成 本</u>    |               |               |
| 年初餘額          | \$ 376        | \$ 376        |
| 年底餘額          | <u>\$ 376</u> | <u>\$ 376</u> |
| <u>累計減損損失</u> |               |               |
| 年初餘額          | \$ 376        | \$ 376        |
| 本年度認列減損損失     | -             | -             |
| 年底餘額          | <u>\$ 376</u> | <u>\$ 376</u> |
| 年底淨額          | <u>\$ -</u>   | <u>\$ -</u>   |

合併公司於經評估商譽之可回收金額，認列與子公司有關之商譽減損 376 仟元。造成減損之主要原因係子公司獲利不如預期。

### 十三、其他無形資產

|                | <u>電腦軟體成本</u>    |
|----------------|------------------|
| <u>成 本</u>     |                  |
| 105年1月1日餘額     | \$ 24,896        |
| 單獨取得           | 14,631           |
| 重分類(註)         | <u>120</u>       |
| 105年12月31日餘額   | <u>\$ 39,647</u> |
| <u>累計攤銷及減損</u> |                  |
| 105年1月1日餘額     | \$ 12,694        |
| 攤銷費用           | <u>8,787</u>     |
| 105年12月31日餘額   | <u>\$ 21,481</u> |
| 105年12月31日淨額   | <u>\$ 18,166</u> |
| <u>成 本</u>     |                  |
| 106年1月1日餘額     | \$ 39,647        |
| 單獨取得           | 9,919            |
| 本期處分           | ( <u>330</u> )   |
| 106年12月31日餘額   | <u>\$ 49,236</u> |
| <u>累計攤銷及減損</u> |                  |
| 106年1月1日餘額     | \$ 21,481        |
| 攤銷費用           | 10,272           |
| 本期處分           | ( <u>330</u> )   |
| 106年12月31日餘額   | <u>\$ 31,423</u> |
| 106年12月31日淨額   | <u>\$ 17,813</u> |

註：係由預付設備款轉入。

電腦軟體係以直線基礎按3~5年之耐用年數計提攤銷費用。

### 十四、其他資產

|              | <u>106年12月31日</u> | <u>105年12月31日</u> |
|--------------|-------------------|-------------------|
| <u>流 動</u>   |                   |                   |
| 預付款項         | <u>\$ 4,220</u>   | <u>\$ 4,196</u>   |
| <u>非 流 動</u> |                   |                   |
| 預付設備款        | \$ 12,047         | \$ 2,953          |
| 存出保證金        | <u>3,376</u>      | <u>3,746</u>      |
|              | <u>\$ 15,423</u>  | <u>\$ 6,699</u>   |

十五、應付票據及應付帳款

|             | 106年12月31日 | 105年12月31日 |
|-------------|------------|------------|
| <u>應付票據</u> |            |            |
| 因營業而發生      | \$ 25      | \$ -       |
| <u>應付帳款</u> |            |            |
| 因營業而發生      | \$ 37,607  | \$ 48,073  |

十六、其他負債

|                | 106年12月31日       | 105年12月31日       |
|----------------|------------------|------------------|
| <u>其他應付款</u>   |                  |                  |
| 應付薪資及獎金（含員工酬勞） | \$ 57,154        | \$ 76,322        |
| 應付勞務費          | 583              | 1,000            |
| 應付保險費          | 1,800            | 1,969            |
| 應付退休金          | 1,359            | 1,497            |
| 應付營業稅          | 13               | 1,537            |
| 其他             | 1,801            | 2,503            |
|                | <u>\$ 62,710</u> | <u>\$ 84,828</u> |
| <u>其他負債－流動</u> |                  |                  |
| 預收貨款           | \$ 276           | \$ -             |
| 代收款            | 462              | 389              |
|                | <u>\$ 738</u>    | <u>\$ 389</u>    |

十七、退職後福利計畫

確定提撥計畫

合併公司適用「勞工退休金條例」之退休金制度，係屬政府管理之確定提撥退休計畫，依員工每月薪資 6% 提撥退休金至勞工保險局之個人專戶。

十八、權益

(一) 股本

普通股

|                      | 106年12月31日        | 105年12月31日        |
|----------------------|-------------------|-------------------|
| 額定股數（仟股）             | <u>36,000</u>     | <u>36,000</u>     |
| 額定股本                 | <u>\$ 360,000</u> | <u>\$ 360,000</u> |
| 已發行且已收足股款之股數<br>（仟股） | <u>24,625</u>     | <u>21,079</u>     |
| 已發行股本                | <u>\$ 246,245</u> | <u>\$ 210,793</u> |



本公司於額定之普通股股數內保留 5,400 仟股作為發行員工認股權。

本公司於 106 年 6 月 8 日經股東會決議以可供分配盈餘 21,022 仟元轉增資發行新股 2,102 仟股，每股面額 10 元，增資基準日訂於 106 年 8 月 10 日，並於 106 年 8 月 18 日完成變更登記。

106 年度因員工執行認股權而發行新股為 1,500 仟股。

本公司於 105 年 6 月 27 日經股東會決議以可供分配盈餘 19,041 仟元轉增資發行新股 1,904 仟股，每股面額 10 元，增資基準日訂於 105 年 10 月 20 日，並於 105 年 10 月 27 日完成變更登記。

## (二) 資本公積

|                             | 106年12月31日       | 105年12月31日      |
|-----------------------------|------------------|-----------------|
| <u>得用以彌補虧損、發放現金或撥充股本(註)</u> |                  |                 |
| 股票發行溢價                      | \$ 45,283        | \$ 1,050        |
| 庫藏股票交易                      | <u>6,923</u>     | <u>4,666</u>    |
|                             | <u>\$ 52,206</u> | <u>\$ 5,716</u> |

註：此類資本公積得用以彌補虧損，亦得於公司無虧損時，用以發放現金或撥充股本，惟撥充股本時每年以實收股本之一定比率為限。

106 及 105 年度各類資本公積餘額之調節如下：

|                   | 股票發行溢價           | 庫藏股票交易          | 員工認股權            | 合 計              |
|-------------------|------------------|-----------------|------------------|------------------|
| 105 年 1 月 1 日餘額   | <u>\$ 1,050</u>  | <u>\$ 4,666</u> | <u>\$ -</u>      | <u>\$ 5,716</u>  |
| 105 年 12 月 31 日餘額 | <u>\$ 1,050</u>  | <u>\$ 4,666</u> | <u>\$ -</u>      | <u>\$ 5,716</u>  |
| 106 年 1 月 1 日餘額   | \$ 1,050         | \$ 4,666        | \$ -             | \$ 5,716         |
| 註銷庫藏股             | ( 2 )            | ( 246 )         | -                | ( 248 )          |
| 認列股份基礎給付(註)       |                  | -               | 7,458            | 7,458            |
| 員工認股權執行           | 44,235           | -               | ( 5,235 )        | 39,000           |
| 庫藏股轉讓給員工          | <u>-</u>         | <u>2,503</u>    | <u>( 2,223 )</u> | <u>280</u>       |
| 106 年 12 月 31 日餘額 | <u>\$ 45,283</u> | <u>\$ 6,923</u> | <u>\$ -</u>      | <u>\$ 52,206</u> |

註：本公司於 106 年 1 月 19 日經董事會決議將庫藏股票 77 仟股全數轉讓予員工，經專業精算師出具之評價報告，認列酬勞成本 2,223 仟元及 106 年度因發行員工認股權所認列之酬勞成本 5,235 仟元。

### (三) 保留盈餘及股利政策

依 104 年 5 月公司法之修正，股息及紅利之分派限於股東，員工非屬盈餘分派之對象。配合上述法規，本公司已於 105 年 6 月 27 日股東常會決議通過修正章程之盈餘分派政策，並於章程中另外訂定員工及董監事酬勞之分派政策。

修正後章程之盈餘分派政策規定，公司年度總決算如有盈餘，依法繳納稅捐，彌補累積虧損後，再提 10% 為法定盈餘公積；但法定盈餘公積累積已達本公司實收資本總額時，得不再提列。其餘再依法令規定提撥或迴轉特別盈餘公積；如尚有餘額，併同累積未分配盈餘，由董事會擬具盈餘分配議案，提請股東會決議分派股東紅利，股利分配得以現金或股票方式發放，其中現金股利發放之比例以不低於股利總額 10% 為原則。修正後章程之員工及董監事酬勞分派政策，參閱附註十九之(四)員工福利費用。

法定盈餘公積累積已達本公司實收資本總額時，得不再提列。法定盈餘公積得用以彌補虧損。公司無虧損時，法定盈餘公積超過實收股本總額 25% 之部分除得撥充股本外，尚得以現金分配。

分配未分配盈餘時，除屬非中華民國境內居住者之股東外，其餘股東可獲配按股利分配日之稅額扣抵比率計算之股東可扣抵稅額。

本公司股東常會分別於 106 年 6 月 8 日及 105 年 6 月 27 日決議通過 105 及 104 年度盈餘分配案如下：

|        | 盈 餘 分 配 案 |           | 每 股 股 利 ( 元 ) |       |
|--------|-----------|-----------|---------------|-------|
|        | 105年度     | 104年度     | 105年度         | 104年度 |
| 法定盈餘公積 | \$ 16,902 | \$ 21,796 | \$ -          | \$ -  |
| 現金股利   | 42,045    | 19,041    | 2             | 1     |
| 股票股利   | 21,022    | 19,041    | 1             | 1     |

本公司 107 年 3 月 19 日董事會擬議 106 年度盈餘分配案如下：

|        | 盈 餘 分 配 案 | 每 股 股 利 ( 元 ) |
|--------|-----------|---------------|
|        |           |               |
| 法定盈餘公積 | \$ 10,192 | \$ -          |
| 現金股利   | 49,249    | 2             |
| 股票股利   | -         | -             |

有關 106 年度之盈餘分配案尚待預計於 107 年 6 月召開之股東常會決議。

(四) 庫藏股票

| 收 回 原 因           | 轉讓股份予員工<br>( 仟 股 ) |
|-------------------|--------------------|
| 105 年 1 月 1 日股數   | <u>134</u>         |
| 105 年 12 月 31 日股數 | 134                |
| 本年度註銷             | ( 57 )             |
| 本年度轉讓員工           | ( 77 )             |
| 106 年 12 月 31 日股數 | <u>-</u>           |

十九、繼續營業單位淨利

繼續營業單位淨利係包含以下項目：

(一) 其他收入

|      | 106年度         | 105年度         |
|------|---------------|---------------|
| 利息收入 | <u>\$ 209</u> | <u>\$ 214</u> |

(二) 其他利益及損失

|         | 106年度              | 105年度           |
|---------|--------------------|-----------------|
| 淨外幣兌換損失 | (\$ 12,035)        | (\$ 667)        |
| 其 他     | ( 38 )             | -               |
|         | <u>(\$ 12,073)</u> | <u>(\$ 667)</u> |

(三) 折舊及攤銷

|           | 106年度            | 105年度            |
|-----------|------------------|------------------|
| 不動產、廠房及設備 | \$ 10,196        | \$ 5,920         |
| 無形資產      | <u>10,272</u>    | <u>8,787</u>     |
| 合 計       | <u>\$ 20,468</u> | <u>\$ 14,707</u> |

折舊費用依功能別彙總

|      |                  |                 |
|------|------------------|-----------------|
| 營業成本 | \$ 7,161         | \$ 3,305        |
| 營業費用 | <u>3,035</u>     | <u>2,615</u>    |
|      | <u>\$ 10,196</u> | <u>\$ 5,920</u> |

無形資產攤銷費用依功能別彙總

|      |                  |                 |
|------|------------------|-----------------|
| 管理費用 | \$ 979           | \$ 1,109        |
| 研發費用 | <u>9,293</u>     | <u>7,678</u>    |
|      | <u>\$ 10,272</u> | <u>\$ 8,787</u> |

(四) 員工福利費用

|          | 106年度             | 105年度             |
|----------|-------------------|-------------------|
| 薪資費用     | \$ 123,442        | \$ 148,580        |
| 股份基礎給付   |                   |                   |
| 權益交割     | 7,458             | -                 |
| 退職後福利    |                   |                   |
| 確定提撥計畫   | 5,229             | 5,035             |
| 其他員工福利   | 14,358            | 14,140            |
| 員工福利費用合計 | <u>\$ 150,487</u> | <u>\$ 167,755</u> |
| 依功能別彙總   |                   |                   |
| 營業成本     | \$ 44,893         | \$ 41,537         |
| 營業費用     | 105,594           | 126,218           |
|          | <u>\$ 150,487</u> | <u>\$ 167,755</u> |

106 及 105 年度員工酬勞及董監事酬勞

依 104 年 5 月修正後公司法及 105 年 6 月經股東會決議之修正章程，本公司係以當年度扣除分派員工及董監酬勞前之稅前利益分別以不低於 15% 及不高於 1% 提撥員工酬勞及董監事酬勞。106 及 105 年度分別於 107 年 3 月 19 日及 106 年 4 月 25 日經董事會決議如下：  
估列比例

|      | 106年度  | 105年度  |
|------|--------|--------|
| 員工酬勞 | 15.74% | 15.09% |
| 董監酬勞 | -      | -      |

金 額

|      | 106年度     |    |   | 105年度     |    |   |
|------|-----------|----|---|-----------|----|---|
|      | 現         | 金  | 票 | 現         | 金  | 票 |
| 員工酬勞 | \$ 24,000 | \$ | - | \$ 38,000 | \$ | - |

年度合併財務報告通過發布日後若金額仍有變動，則依會計估計變動處理，於次一年度調整入帳。

105 及 104 年度員工酬勞及董監事酬勞之實際配發金額與 105 及 104 年度合併財務報告之認列金額並無差異。

(五) 外幣兌換損益

|          | 106年度        | 105年度     |
|----------|--------------|-----------|
| 外幣兌換利益總額 | \$ 187       | \$ 3,265  |
| 外幣兌換損失總額 | ( 12,222)    | ( 3,932)  |
| 淨損益      | ( \$ 12,035) | ( \$ 667) |

二十、繼續營業單位所得稅

(一) 認列於損益之所得稅費用之主要組成項目：

|             | 106年度            | 105年度            |
|-------------|------------------|------------------|
| 當期所得稅       |                  |                  |
| 本年度產生者      | \$ 18,446        | \$ 32,122        |
| 未分配盈餘加徵     | 9,017            | 16,443           |
| 以前年度調整      | <u>1,570</u>     | <u>( 4,292)</u>  |
|             | 29,033           | 44,273           |
| 遞延所得稅       |                  |                  |
| 本年度產生者      | <u>( 2,674)</u>  | <u>1,279</u>     |
| 認列於損益之所得稅費用 | <u>\$ 26,359</u> | <u>\$ 45,552</u> |

會計所得與所得稅費用之調節如下：

|              | 106年度             | 105年度             |
|--------------|-------------------|-------------------|
| 繼續營業單位稅前淨利   | <u>\$ 128,275</u> | <u>\$ 214,571</u> |
| 稅前淨利按法定稅率計算之 |                   |                   |
| 所得稅費用        | \$ 21,807         | \$ 36,477         |
| 稅上不可減除之費損    | ( 127)            | 602               |
| 免稅所得         | 128               | ( 650)            |
| 未分配盈餘加徵      | 9,017             | 16,443            |
| 以前年度之當期所得稅費用 |                   |                   |
| 於本年度之調整      | 1,570             | ( 4,292)          |
| 當期抵用之投資抵減    | <u>( 6,036)</u>   | <u>( 3,028)</u>   |
| 認列於損益之所得稅費用  | <u>\$ 26,359</u>  | <u>\$ 45,552</u>  |

合併公司所適用之稅率為 17%。

我國於 107 年 2 月經總統公布修正中華民國所得稅法，將營利事業所得稅稅率由 17%調整為 20%，並自 107 年度施行。此外，107 年度未分配盈餘所適用之稅率將由 10%調降為 5%。106 年 12 月 31 日已認列之遞延所得稅資產，預計因稅率變動而於 107 年調整增加 813 仟元。

由於 107 年度股東會盈餘分配情形尚具不確定性，故 106 年度未分配盈餘加徵 10% 所得稅之潛在所得稅後果尚無法可靠決定。

(二) 本期所得稅資產與負債

|         | <u>106年12月31日</u> | <u>105年12月31日</u> |
|---------|-------------------|-------------------|
| 本期所得稅負債 |                   |                   |
| 應付所得稅   | <u>\$ 11,840</u>  | <u>\$ 25,961</u>  |

(三) 遞延所得稅資產與負債

遞延所得稅資產及負債之變動如下：

106 年度

|                      | <u>年 初 餘 額</u>  | <u>認 列 於 損 益</u> | <u>認 列 於 其 他<br/>綜 合 損 益</u> | <u>年 底 餘 額</u>  |
|----------------------|-----------------|------------------|------------------------------|-----------------|
| <u>遞 延 所 得 稅 資 產</u> |                 |                  |                              |                 |
| 暫時性差異                |                 |                  |                              |                 |
| 未實現存貨跌價損失            | \$ 2,643        | \$ 794           | \$ -                         | \$ 3,437        |
| 未實現兌換損失              | -               | 386              | -                            | 386             |
| 備抵呆帳                 | -               | 786              | -                            | 786             |
|                      | <u>\$ 2,643</u> | <u>\$ 1,966</u>  | <u>\$ -</u>                  | <u>\$ 4,609</u> |
| <u>遞 延 所 得 稅 負 債</u> |                 |                  |                              |                 |
| 暫時性差異                |                 |                  |                              |                 |
| 未實現兌換利益              | \$ 708          | (\$ 708)         | \$ -                         | \$ -            |

105 年度

|                      | <u>年 初 餘 額</u>  | <u>認 列 於 損 益</u> | <u>認 列 於 其 他<br/>綜 合 損 益</u> | <u>年 底 餘 額</u>  |
|----------------------|-----------------|------------------|------------------------------|-----------------|
| <u>遞 延 所 得 稅 資 產</u> |                 |                  |                              |                 |
| 暫時性差異                |                 |                  |                              |                 |
| 未實現存貨跌價損失            | \$ 2,084        | \$ 559           | \$ -                         | \$ 2,643        |
| 備抵呆帳                 | 1,556           | (1,556)          | -                            | -               |
|                      | <u>\$ 3,640</u> | <u>(\$ 997)</u>  | <u>\$ -</u>                  | <u>\$ 2,643</u> |
| <u>遞 延 所 得 稅 負 債</u> |                 |                  |                              |                 |
| 暫時性差異                |                 |                  |                              |                 |
| 未實現兌換利益              | \$ 426          | \$ 282           | \$ -                         | \$ 708          |

(四) 兩稅合一相關資訊

|               | 106年12月31日                   | 105年12月31日        |
|---------------|------------------------------|-------------------|
| 未分配盈餘         |                              |                   |
| 87年度以後        | \$ <u>          -</u><br>(註) | \$ <u>474,212</u> |
| 股東可扣抵稅額帳戶餘額   | \$ <u>          -</u><br>(註) | \$ <u>90,061</u>  |
| 盈餘分配適用之稅額扣抵比率 | 106年度<br>(註)                 | 105年度<br>25.16%   |

註：107年2月公布生效之中華民國所得稅法修正內容已廢除兩稅合一制度，106年度相關資訊已不適用。

(五) 所得稅核定情形

本公司之營利事業所得稅申報案件，業經稅捐稽徵機關核定至104年度。截至106年12月31日，合併公司並無任何未決稅務訴訟案件。

二一、每股盈餘

|                          | 單位：每股元            |                   |
|--------------------------|-------------------|-------------------|
|                          | 106年度             | 105年度             |
| 基本每股盈餘                   |                   |                   |
| 本期淨利                     | \$ <u>101,916</u> | \$ <u>169,019</u> |
| 用以計算基本每股盈餘之<br>普通股加權平均股數 | <u>23,219</u>     | <u>23,040</u>     |
| 基本每股盈餘合計                 | \$ <u>4.39</u>    | \$ <u>7.34</u>    |
| 稀釋每股盈餘                   |                   |                   |
| 本期淨利                     | \$ <u>101,916</u> | \$ <u>169,019</u> |
| 用以計算基本每股盈餘之<br>普通股加權平均股數 | 23,219            | 23,040            |
| 具稀釋作用潛在普通股之影響：           |                   |                   |
| 員工酬勞                     | <u>1,011</u>      | <u>1,704</u>      |
| 用以計算稀釋每股盈餘之<br>普通股加權平均股數 | <u>24,230</u>     | <u>24,744</u>     |
| 稀釋每股盈餘合計                 | \$ <u>4.21</u>    | \$ <u>6.83</u>    |



計算每股盈餘時，無償配股之影響業已追溯調整，該無償配股基準日訂於 106 年 8 月 10 日。因追溯調整，105 年度基本及稀釋每股盈餘變動如下：

|        | 單位：每股元       |              |
|--------|--------------|--------------|
|        | <u>追溯調整前</u> | <u>追溯調整後</u> |
| 基本每股盈餘 | \$ 8.07      | \$ 7.34      |
| 稀釋每股盈餘 | \$ 7.46      | \$ 6.83      |

若合併公司得選擇以股票或現金發放員工酬勞，則計算稀釋每股盈餘時，假設員工酬勞將採發放股票方式，並於該潛在普通股具有稀釋作用時計入加權平均流通在外股數，以計算稀釋每股盈餘。於次年度決議員工酬勞發放股數前計算稀釋每股盈餘時，亦繼續考量該等潛在普通股之稀釋作用。

本公司員工認股權因執行價格高於股份之公允價值，不具稀釋作用，故未納入稀釋每股盈餘之計算。

## 二二、股份基礎給付協議

### 庫藏股票給予員工之交易

本公司於 106 年 1 月給與庫藏股認股權 77,000 單位，每一單位可認購普通股 1 股。給與對象包含本公司符合特定條件之員工。

本公司於 106 年 1 月給與之庫藏股認股權使用 Black-Scholes 評價模式，評價模式所採用之輸入值如下：

|       | <u>106年10月</u> |
|-------|----------------|
| 給與日股價 | 46.86 元        |
| 執行價格  | 18.00 元        |
| 公允價值  | 28.87 元        |
| 預期波動率 | 23.86%         |
| 存續期間  | 35 天           |
| 無風險利率 | 0.37%          |

106 年度認列之酬勞成本為 2,223 仟元。

### 員工認股權計畫

本公司於 106 年 10 月給與員工認股權 1,500 單位，每一單位可認購普通股一仟股。給與對象包含本公司符合特定條件之員工。憑證持

有人可立即行使被給與之一定比例之認股權。認股權發行後，遇有本公司普通股股份發生變動時，認股權行使價格依規定公式予以調整。

員工認股權之相關資訊如下：

| 員 工 認 股 權                   | 106年度            |                       |
|-----------------------------|------------------|-----------------------|
|                             | 單 位              | 加權平均<br>執行價格<br>( 元 ) |
| 年初流通在外                      | -                | \$ -                  |
| 本年度給與                       | 1,500            | 36.00                 |
| 本年度執行                       | ( <u>1,500</u> ) | 36.00                 |
| 年底流通在外                      | <u>-</u>         |                       |
| 年底可執行                       | <u>-</u>         |                       |
| 本年度給與之認股權加權<br>平均公允價值 ( 元 ) |                  | <u>\$ 3.49</u>        |

本公司於 106 年 10 月給與之員工認股權使用 Black-Scholes 評價模式，評價模式所採用之輸入值如下：

|       | 106年10月 |
|-------|---------|
| 給與日股價 | 39.24 元 |
| 執行價格  | 36.00 元 |
| 預期波動率 | 33.29%  |
| 存續期間  | 23 天    |
| 無風險利率 | 0.34%   |

106 年度認列之酬勞成本為 5,235 仟元。

### 二三、營業租賃協議

營業租賃係承租廠房，租賃期間為 1 至 3 年。於租賃期間終止時，合併公司對租賃並無優惠承購權。

不可取消營業租賃之未來最低租賃給付總額如下：

|         | 106年12月31日      | 105年12月31日      |
|---------|-----------------|-----------------|
| 不超過 1 年 | \$ 3,097        | \$ 6,535        |
| 1~5 年   | <u>-</u>        | <u>1,770</u>    |
|         | <u>\$ 3,097</u> | <u>\$ 8,305</u> |

### 二四、資本風險管理

合併公司進行資本管理以確保集團內各企業能夠於繼續經營之前提下，藉由將債務及權益餘額最適化，以使股東報酬極大化。

合併公司資本結構係由合併公司之權益（即股本、資本公積及保留盈餘）組成。

合併公司不須遵守其他外部資本規定。

合併公司依據主要管理階層之建議，將藉由支付股利、發行新股及買回股份等方式平衡其整體資本結構。

## 二五、金融工具

### (一) 公允價值資訊－非按公允價值衡量之金融工具

合併公司管理階層認為列示於合併資產負債表中非按公允價值衡量之金融資產及金融負債之帳面金額均趨近其公允價值。

### (二) 金融工具之種類

|                   | <u>106年12月31日</u> | <u>105年12月31日</u> |
|-------------------|-------------------|-------------------|
| <u>金融資產</u>       |                   |                   |
| 放款及應收款（註1）        | \$ 493,133        | \$ 538,298        |
| <u>金融負債</u>       |                   |                   |
| 以攤銷後成本衡量之金融負債（註2） | 40,016            | 51,166            |

註1：餘額係包含現金及約當現金、應收票據、應收帳款、其他應收款（不含應收退稅款）及存出保證金（帳列其他非流動資產）等以攤銷後成本衡量之放款及應收款。

註2：餘額係包含應付票據、應付帳款及其他應付款（不含其他應付一員工酬勞、保險費、退休金、營業稅以及其他一福利費）等以攤銷後成本衡量之金融負債。

### (三) 財務風險管理目的與政策

合併公司主要金融工具包括應收帳款及應付帳款。合併公司之財務管理部門係為各業務單位提供服務，統籌協調進入金融市場操作，藉由依照風險程度與廣度分析暴險之內部風險報告監督及管理合併公司營運有關之財務風險。該等風險包括市場風險（包含匯率風險及利率風險）、信用風險及流動性風險。

財務管理部門定期向董事會報告，董事會依據其職責進行監控風險及政策的執行，以減輕風險之暴險。

## 1. 市場風險

合併公司之營運活動使合併公司承擔之主要財務風險為外幣匯率變動風險（參閱下述(1)）以及利率變動風險（參閱下述(2)）。

### (1) 匯率風險

合併公司從事部分外幣計價之銷貨與進貨交易，因而使合併公司產生匯率變動暴險。

合併公司於資產負債表日非功能性貨幣計價之貨幣性資產與貨幣性負債帳面金額，參閱附註二八。

#### 敏感度分析

合併公司主要受到美元匯率波動之影響。

下表詳細說明當新台幣（功能性貨幣）對美金之匯率增加及減少 1%時，合併公司之敏感度分析。1%係為合併公司內部向主要管理階層報告匯率風險時所使用之敏感度比率，亦代表管理階層對外幣匯率之合理可能變動範圍之評估。敏感度分析僅包括流通在外之外幣貨幣性項目，並將其期末之換算以匯率變動 1%予以調整。下表之正數係表示當美元相對於功能性貨幣升值 1%時，將使稅前淨利增加之金額；當美元相對於功能性貨幣貶值 1%時，其對稅前淨利之影響將為同金額之負數。

|     | 美 元 之 影 響 |          |
|-----|-----------|----------|
|     | 106年度     | 105年度    |
| 損 益 | \$ 1,617  | \$ 1,533 |

上列損益之影響主要源自於合併公司於資產負債表日尚流通在外之美元計價之應收及應付款項。

合併公司於本年度對美元匯率敏感度上升，主係因本期以美元計價之銀行存款增加所致。

## (2) 利率風險

合併公司於資產負債表日受利率暴險之金融資產及金融負債帳面金額如下：

|           | 106年12月31日 | 105年12月31日 |
|-----------|------------|------------|
| 具公允價值利率風險 |            |            |
| －金融資產     | \$ -       | \$ -       |
| 具現金流量利率風險 |            |            |
| －金融資產     | 388,148    | 399,884    |

### 敏感度分析

下列敏感度分析係依衍生及非衍生工具於資產負債表日之利率暴險而決定。集團內部向主要管理階層報告利率時所使用之變動率為利率增加或減少 100 基點，此亦代表管理階層對利率之合理可能變動範圍之評估。

若利率增加／減少 100 基點，在所有其他變數維持不變之情況下，合併公司 106 及 105 年度之稅前淨利將增加／減少 3,881 仟元及 3,999 仟元，主因為合併公司之浮動利率計息之銀行存款變動風險部位。

合併公司本期對利率敏感度下降，主要係因浮動利率之存款減少所致。

## 2. 信用風險

信用風險係指交易對方拖欠合約義務而造成集團財務損失之風險。截至資產負債表日，合併公司可能因交易對方未履行義務之最大信用風險暴險主要（不考慮擔保品或其他信用增強工具，且不可撤銷之最大暴險金額）主要係來自於合併資產負債表所認列之金融資產帳面金額。

合併公司採行之政策係僅與信譽卓著之對象進行交易。

為減輕信用風險，合併公司管理階層指派專責團隊負責授信額度之決定、授信核准及其他監控程序以確保逾期應收款項之回收已採取適當行動。此外，合併公司於資產負債表日會逐一複核應收款項之可回收金額以確保無法回收之應收款項已提

列適當減損損失。據此，合併公司管理階層認為合併公司之信用風險已顯著減少。

合併公司之信用風險主要係集中於合併公司前 2 大客戶，截至 106 年及 105 年 12 月 31 日止，應收帳款總額來自前述客戶之比率分別為 11% 及 24%。

### 3. 流動性風險

合併公司透過維持足夠部位之現金及約當現金以支應集團營運並減輕現金流量波動之影響。

#### 非衍生性負債之流動性及利率風險表

非衍生金融負債剩餘合約到期分析係依合併公司最早可能被要求還款之日期，按金融負債未折現現金流量（包含本金及估計利息）編製。

#### 106 年 12 月 31 日

|                | <u>3 個月內</u> | <u>3個月至1年</u> | <u>1 至 5 年</u> | <u>5 年 以上</u> |
|----------------|--------------|---------------|----------------|---------------|
| <u>非衍生金融負債</u> |              |               |                |               |
| 無附息負債          | \$ 40,016    | \$ -          | \$ -           | \$ -          |

#### 105 年 12 月 31 日

|                | <u>3 個月內</u> | <u>3個月至1年</u> | <u>1 至 5 年</u> | <u>5 年 以上</u> |
|----------------|--------------|---------------|----------------|---------------|
| <u>非衍生金融負債</u> |              |               |                |               |
| 無附息負債          | \$ 51,166    | \$ -          | \$ -           | \$ -          |

## 二六、關係人交易

本公司及子公司（係本公司之關係人）間之交易、帳戶餘額、收益及費損於合併時全數予以銷除，故未揭露於本附註。除已於其他附註揭露外，合併公司與其他關係人間之交易如下。

#### 主要管理階層薪酬

|        | <u>106年度</u>     | <u>105年度</u>     |
|--------|------------------|------------------|
| 薪資及獎金  | \$ 20,218        | \$ 18,993        |
| 短期員工福利 | 3,600            | 3,850            |
|        | <u>\$ 23,818</u> | <u>\$ 22,843</u> |

董事及其他主要管理階層之薪酬係由董事會依照個人績效及市場趨勢決定。

## 二七、未認列之合約承諾

除已於其他附註所述者外，合併公司於資產負債表日之重大承諾事項如下：

合併公司未認列之合約承諾如下：

|             | 106年12月31日       | 105年12月31日        |
|-------------|------------------|-------------------|
| 購置不動產、廠房及設備 | <u>\$ 27,501</u> | <u>\$ 122,571</u> |

## 二八、具重大影響之外幣資產及負債資訊

以下資訊係按合併公司各個體功能性貨幣以外之外幣彙總表達，所揭露之匯率係指該等外幣換算至功能性貨幣之匯率。具重大影響之外幣資產及負債如下：

106年12月31日

|              |          | 單位：美元／新台幣仟元 |            |
|--------------|----------|-------------|------------|
| 外幣資產         | 外幣匯率     | 帳面金額        | 帳面金額       |
| <u>貨幣性項目</u> |          |             |            |
| 美金           | \$ 6,037 | 29.76       | \$ 179,661 |
| <u>外幣負債</u>  |          |             |            |
| <u>貨幣性項目</u> |          |             |            |
| 美金           | 605      | 29.76       | 18,005     |

105年12月31日

|              |          | 單位：美元／新台幣仟元 |            |
|--------------|----------|-------------|------------|
| 外幣資產         | 外幣匯率     | 帳面金額        | 帳面金額       |
| <u>貨幣性項目</u> |          |             |            |
| 美金           | \$ 5,253 | 32.25       | \$ 169,409 |
| <u>外幣負債</u>  |          |             |            |
| <u>貨幣性項目</u> |          |             |            |
| 美金           | 500      | 32.25       | 16,125     |



具重大影響之外幣兌換損益（未實現）如下：

| 外幣 | 106年度         |            | 105年度         |          |
|----|---------------|------------|---------------|----------|
|    | 匯率            | 淨兌換損益      | 匯率            | 淨兌換損益    |
| 美元 | 30.43(美元:新台幣) | (\$ 5,811) | 32.26(美元:新台幣) | \$ 1,661 |

## 二九、附註揭露事項

(一) 重大交易事項及(二)轉投資事業相關資訊：

1. 資金貸與他人：無。
2. 為他人背書保證：無。
3. 期末持有有價證券情形：無。
4. 累積買進或賣出同一有價證券之金額達新臺幣 3 億元或實收資本額 20%以上：無。
5. 取得不動產之金額達新臺幣 3 億元或實收資本額 20%以上：附表一。
6. 處分不動產之金額達新臺幣 3 億元或實收資本額 20%以上：無。
7. 與關係人進、銷貨之金額達新臺幣 1 億元或實收資本額 20%以上：無。
8. 應收關係人款項達新臺幣 1 億元或實收資本額 20%以上：無。
9. 從事衍生工具交易：無。
10. 其他：母子公司間及各子公司間之業務關係及重要交易往來情形及金額：無。
11. 被投資公司資訊：附表二。

(三) 大陸投資資訊：

1. 大陸被投資公司名稱、主要營業項目、實收資本額、投資方式、資金匯出入情形、持股比例、投資損益、期末投資帳面金額、已匯回投資損益及赴大陸地區投資限額：無。
2. 與大陸被投資公司直接或間接經由第三地區所發生下列之重大交易事項，及其價格、付款條件、未實現損益：無。
  - (1) 進貨金額及百分比與相關應付款項之期末餘額及百分比。
  - (2) 銷貨金額及百分比與相關應收款項之期末餘額及百分比。
  - (3) 財產交易金額及其所產生之損益數額。

(4) 票據背書保證或提供擔保品之期末餘額及其目的。

(5) 資金融通之最高餘額、期末餘額、利率區間及當期利息總額。

(6) 其他對當期損益或財務狀況有重大影響之交易事項，如勞務之提供或收受等。

(四) 依關係企業合併營業報告書、關係企業合併財務報表及關係報告書編製準則規定就整體關係企業應揭露事項：

1. 從屬公司名稱、與控制公司互為關係之情形、業務性質、控制公司所持股份或出資額比例：附註九及附表二。
2. 列入本期關係企業合併財務報表之從屬公司增減變動情形：附註九。
3. 未列入本期關係企業合併財務報表之從屬公司名稱、持有股份或出資額比例及未合併之原因：無。
4. 從屬公司會計年度起迄日與控制公司不同時，其調整及處理方式：無。
5. 從屬公司之會計政策與控制公司不同之情形；如有不符合本國一般公認會計原則時，其調整方式及內容：無。
6. 國外從屬公司營業之特殊風險，如匯率變動等：無。
7. 各關係企業盈餘分配受法令或契約限制之情形：無。
8. 合併借（貸）項攤銷之方法及期限：無。
9. 其他重要事項或有助於關係企業合併財務報表允當表達之說明事項：無。

(五) 依關係企業合併營業報告書、關係企業合併財務報表及關係報告書編製準則規定就控制公司與從屬公司應分別揭露以下事項：

1. 從事資金融通、背書保證之相關資訊：無。
2. 從事衍生性商品交易之相關資訊：無。
3. 重大或有事項：無。
4. 重大期後事項：無。

5. 持有票券及有價證券之名稱、數量、成本、市價（無市價者，揭露淨值）、持股或出資比例、設質情形及期中最高持股或出資情形：附註九及附表二。
6. 其他重要事項或有助於關係企業合併財務報表允當表達之說明事項：無。

(六) 子公司持有母公司股份者，應分別列明子公司名稱、持有股數、金額及原因：無。

### 三十、部門資訊

#### (一) 產業別財務資訊

本公司及子公司主要係為單一重要營業部門，提供積體電路測試載板高頻高速解決方案及測試零組件之產銷、設備智能整合方案及高階電路板維修方案等服務項目，且主要決策者係以全公司報表做為績效考核及資源分配之依據，故毋需揭露個別應報導部門之營運資訊。

#### (二) 地區別資訊

本公司及子公司主要營運部門均位於台灣，故毋需揭露非流動資產資訊。合併公司來自外部客戶之繼續營業單位收入依銷售地區區分之資訊列示如下：

|     | <u>106年度</u>      | <u>105年度</u>      |
|-----|-------------------|-------------------|
| 台 灣 | \$ 446,536        | \$ 580,585        |
| 亞 洲 | 103,879           | 84,116            |
| 其 他 | <u>3,834</u>      | <u>2,957</u>      |
|     | <u>\$ 554,249</u> | <u>\$ 667,658</u> |

#### (三) 主要客戶資訊

來自單一客戶收入達合併公司收入總額之 10% 以上者如下：

|       | <u>106年度</u>      | <u>105年度</u>      |
|-------|-------------------|-------------------|
| 客 戶 A | \$ 130,793        | \$ 153,673        |
| 客 戶 B | 17,798            | 72,271            |
| 客 戶 C | <u>58,539</u>     | <u>59,256</u>     |
|       | <u>\$ 207,130</u> | <u>\$ 285,200</u> |

雍智科技股份有限公司及子公司  
取得不動產之金額達新臺幣3億元或實收資本額20%以上  
民國106年1月1日至12月31日

附表一

單位：除另予註明者外，係新臺幣仟元

| 取得不動產之公司   | 財產名稱       | 事發日期   | 實日 | 交易金額       | 價支情形      | 交易對象       | 關係 | 交易對象為關係人者，其前次移轉資料 |         |      | 取得用途           | 目的情形 | 及其他約定事項 |
|------------|------------|--------|----|------------|-----------|------------|----|-------------------|---------|------|----------------|------|---------|
|            |            |        |    |            |           |            |    | 所有權人              | 與發行人之關係 | 移轉日期 |                |      |         |
| 雍智科技股份有限公司 | 廠辦大樓新建工程土地 | 105.11 |    | \$ 100,800 | \$ 75,600 | 曉順營造股份有限公司 | -  | -                 | \$ -    | -    | 係未來營運總部及研發中心所需 | -    |         |
|            |            | 105.1  |    | 130,661    | 130,661   | 新竹縣政府      | -  | -                 | -       | -    | "              | -    |         |

註：合併公司於104年12月30日經董事會決議通過取得供建廠用之土地，興建廠房工程於105年12月起開始動工，土地及工程總價款為231,461仟元，截至106年12月31日，已支付價款為206,261仟元（帳列「不動產、廠房及設備」之「建造中之不動產」），餘25,200仟元尚未投入興建，請參閱附註十及二七。

雍智科技股份有限公司及其子公司  
被投資公司名稱、所在地區...等相關資訊

民國 106 年 1 月 1 日至 12 月 31 日

附表二

單位：新台幣仟元、仟股

| 投資公司名稱     | 被投資公司名稱    | 所在地區 | 主要營業項目  | 原始投資金額    | 期末股數  | 未比率 | 持帳率       | 有帳面金額     | 被投資公司本期損益 | 本期認列之投資損益 | 備註 |
|------------|------------|------|---------|-----------|-------|-----|-----------|-----------|-----------|-----------|----|
| 雍智科技股份有限公司 | 銳萊科技股份有限公司 | 新竹   | 電子材料批發業 | \$ 20,000 | 2,000 | 100 | \$ 23,325 | \$ 20,000 | (\$ 751)  | (\$ 751)  | 註1 |

註 1：係屬子公司，已合併沖銷。

註 2：被投資公司期中最高持股情形與期末持有股數相同，且該持股均未設質。

雍智科技股份有限公司

個體財務報告暨會計師查核報告  
民國106及105年度

地址：新竹縣竹北市光明六路東一段255號9樓  
電話：(03)5509980

### 會計師查核報告

雍智科技股份有限公司 公鑒：

#### 查核意見

雍智科技股份有限公司民國 106 年及 105 年 12 月 31 日之個體資產負債表，暨民國 106 年及 105 年 1 月 1 日至 12 月 31 日之個體綜合損益表、個體權益變動表、個體現金流量表以及個體財務報表附註（包括重大會計政策彙總），業經本會計師查核竣事。

依本會計師之意見，上開個體財務報表在所有重大方面係依照證券發行人財務報告編製準則編製，足以允當表達雍智科技股份有限公司民國 106 年及 105 年 12 月 31 日之個體財務狀況，暨民國 106 年及 105 年 1 月 1 日至 12 月 31 日之個體財務績效及個體現金流量。

#### 查核意見之基礎

本會計師係依照會計師查核簽證財務報表規則及一般公認審計準則執行查核工作。本會計師於該等準則下之責任將於會計師查核個體財務報表之責任段進一步說明。本會計師所隸屬事務所受獨立性規範之人員已依會計師職業道德規範，與雍智科技股份有限公司保持超然獨立，並履行該規範之其他責任。本會計師相信已取得足夠及適切之查核證據，以作為表示查核意見之基礎。

#### 管理階層與治理單位對個體財務報表之責任

管理階層之責任係依照證券發行人財務報告編製準則編製允當表達之個體財務報表，且維持與個體財務報表編製有關之必要內部控制，以確保個體財務報表未存有導因於舞弊或錯誤之重大不實表達。



於編製個體財務報表時，管理階層之責任亦包括評估雍智科技股份有限公司繼續經營之能力、相關事項之揭露，以及繼續經營會計基礎之採用，除非管理階層意圖清算雍智科技股份有限公司或停止營業，或除清算或停業外別無實際可行之其他方案。

雍智科技股份有限公司之治理單位（含監察人）負有監督財務報導流程之責任。

#### **會計師查核個體財務報表之責任**

本會計師查核個體財務報表之目的，係對個體財務報表整體是否存有導因於舞弊或錯誤之重大不實表達取得合理確信，並出具查核報告。合理確信係高度確信，惟依照一般公認審計準則執行之查核工作無法保證必能偵出個體財務報表存有之重大不實表達。不實表達可能導因於舞弊或錯誤。如不實表達之個別金額或彙總數可合理預期將影響個體財務報表使用者所作之經濟決策，則被認為具有重大性。

本會計師依照一般公認審計準則查核時，運用專業判斷並保持專業上之懷疑。本會計師亦執行下列工作：

1. 辨認並評估個體財務報表導因於舞弊或錯誤之重大不實表達風險；對所評估之風險設計及執行適當之因應對策；並取得足夠及適切之查核證據以作為查核意見之基礎。因舞弊可能涉及共謀、偽造、故意遺漏、不實聲明或踰越內部控制，故未偵出導因於舞弊之重大不實表達之風險高於導因於錯誤者。
2. 對與查核攸關之內部控制取得必要之瞭解，以設計當時情況下適當之查核程序，惟其目的非對雍智科技股份有限公司內部控制之有效性表示意見。
3. 評估管理階層所採用會計政策之適當性，及其所作會計估計與相關揭露之合理性。
4. 依據所取得之查核證據，對管理階層採用繼續經營會計基礎之適當性，以及使雍智科技股份有限公司繼續經營之能力可能產生重大疑慮之事件或情況是否存在重大不確定性，作出結論。本會計師若認為該等事件或情況存在重大不確定性，則須於查核報告中提醒個體財務報表使用者注意個體財務報表之相關揭露，或於該等揭露係屬不適當時修正查核意

見。本會計師之結論係以截至查核報告日所取得之查核證據為基礎。惟未來事件或情況可能導致雍智科技股份有限公司不再具有繼續經營之能力。

5. 評估個體財務報表（包括相關附註）之整體表達、結構及內容，以及個體財務報表是否允當表達相關交易及事件。
6. 對於雍智科技股份有限公司內組成個體之財務資訊取得足夠及適切之查核證據，以對個體財務報表表示意見。本會計師負責查核案件之指導、監督及執行，並負責形成雍智科技股份有限公司查核意見。

本會計師與治理單位溝通之事項，包括所規劃之查核範圍及時間，以及重大查核發現（包括於查核過程中所辨認之內部控制顯著缺失）。

勤業眾信聯合會計師事務所

會計師 虞 成 全



虞成全

會計師 張 耿 禧



張耿禧

證券暨期貨管理委員會核准文號  
台財證六字第 0930128050 號

證券暨期貨管理委員會核准文號  
台財證六字第 0920123784 號

中 華 民 國 1 0 7 年 3 月 1 9 日



雍智科技服務有限公司

個體資產負債表

民國 106 年及 110 年 12 月 31 日

單位：新台幣仟元

| 代 碼  | 資 產                  | 106年12月31日        |            | 105年12月31日        |            |
|------|----------------------|-------------------|------------|-------------------|------------|
|      |                      | 金 額               | %          | 金 額               | %          |
|      | 流動資產                 |                   |            |                   |            |
| 1100 | 現金及約當現金 (附註四及六)      | \$ 367,222        | 37         | \$ 377,233        | 42         |
| 1150 | 應收票據 (附註四及七)         | 305               | -          | 4,322             | 1          |
| 1170 | 應收帳款 (附註四、五及七)       | 99,237            | 10         | 127,230           | 14         |
| 1200 | 其他應收款 (附註七)          | -                 | -          | 102               | -          |
| 130X | 存貨 (附註四、五及八)         | 107,937           | 11         | 89,786            | 10         |
| 1410 | 預付款項 (附註十三)          | 4,220             | 1          | 4,138             | -          |
| 11XX | 流動資產總計               | <u>578,921</u>    | <u>59</u>  | <u>602,811</u>    | <u>67</u>  |
|      | 非流動資產                |                   |            |                   |            |
| 1550 | 採用權益法之投資 (附註四及九)     | 23,325            | 2          | 24,076            | 3          |
| 1600 | 不動產、廠房及設備 (附註四、十及二六) | 255,270           | 26         | 162,504           | 18         |
| 1760 | 投資性不動產 (附註四及十一)      | 86,571            | 9          | 86,571            | 9          |
| 1780 | 無形資產 (附註四及十二)        | 17,813            | 2          | 18,160            | 2          |
| 1840 | 遞延所得稅資產 (附註四及十九)     | 4,509             | -          | 2,628             | -          |
| 1990 | 其他非流動資產 (附註十三)       | 15,423            | 2          | 6,699             | 1          |
| 15XX | 非流動資產總計              | <u>402,911</u>    | <u>41</u>  | <u>300,638</u>    | <u>33</u>  |
| 1XXX | 資 產 總 計              | <u>\$ 981,832</u> | <u>100</u> | <u>\$ 903,449</u> | <u>100</u> |
|      | 負債及權益                |                   |            |                   |            |
|      | 流動負債                 |                   |            |                   |            |
| 2150 | 應付票據 (附註十四)          | \$ 25             | -          | \$ -              | -          |
| 2170 | 應付帳款 (附註十四)          | 36,890            | 4          | 45,402            | 5          |
| 2219 | 其他應付款 (附註十五)         | 62,686            | 6          | 84,817            | 9          |
| 2230 | 本期所得稅負債 (附註四及十九)     | 11,790            | 1          | 25,355            | 3          |
| 2399 | 其他流動負債 (附註十五)        | 738               | -          | 389               | -          |
| 21XX | 流動負債總計               | <u>112,129</u>    | <u>11</u>  | <u>155,963</u>    | <u>17</u>  |
|      | 非流動負債                |                   |            |                   |            |
| 2570 | 遞延所得稅負債 (附註四及十九)     | -                 | -          | 498               | -          |
| 2XXX | 負債總計                 | <u>112,129</u>    | <u>11</u>  | <u>156,461</u>    | <u>17</u>  |
|      | 權益 (附註十七)            |                   |            |                   |            |
|      | 股本                   |                   |            |                   |            |
| 3110 | 普通股                  | 246,245           | 25         | 210,793           | 23         |
| 3200 | 資本公積                 | 52,206            | 6          | 5,716             | 1          |
|      | 保留盈餘                 |                   |            |                   |            |
| 3310 | 法定盈餘公積               | 75,093            | 8          | 58,191            | 6          |
| 3350 | 未分配盈餘 (附註十九)         | 496,159           | 50         | 474,212           | 53         |
| 3300 | 保留盈餘總計               | 571,252           | 58         | 532,403           | 59         |
| 3500 | 庫藏股票                 | -                 | -          | (1,924)           | -          |
| 3XXX | 權益總計                 | <u>869,703</u>    | <u>89</u>  | <u>746,988</u>    | <u>83</u>  |
|      | 負債與權益總計              | <u>\$ 981,832</u> | <u>100</u> | <u>\$ 903,449</u> | <u>100</u> |

後附之附註係本個體財務報告之一部分。

董事長：李職民



經理人：李職民



會計主管：林詩堯



雍智科技股份有限公司

個體綜合損益表

民國 106 年及 105 年 1 月 1 日至 12 月 31 日

單位：新台幣仟元，惟  
每股盈餘為元

| 代 碼  |                              | 106年度             |             | 105年度             |           |
|------|------------------------------|-------------------|-------------|-------------------|-----------|
|      |                              | 金 額               | %           | 金 額               | %         |
| 4000 | 營業收入 (附註四)                   | \$ 548,245        | 100         | \$ 655,805        | 100       |
| 5000 | 營業成本 (附註八、十八及二五)             | ( 248,278)        | ( 45)       | ( 258,058)        | ( 39)     |
| 5900 | 營業毛利                         | <u>299,967</u>    | <u>55</u>   | <u>397,747</u>    | <u>61</u> |
|      | 營業費用(附註十八及二五)                |                   |             |                   |           |
| 6100 | 推銷費用                         | 18,943            | 3           | 15,741            | 2         |
| 6200 | 管理費用                         | 26,688            | 5           | 25,662            | 4         |
| 6300 | 研究發展費用                       | <u>114,998</u>    | <u>21</u>   | <u>143,599</u>    | <u>22</u> |
| 6000 | 營業費用合計                       | <u>160,629</u>    | <u>29</u>   | <u>185,002</u>    | <u>28</u> |
| 6900 | 營業淨利                         | <u>139,338</u>    | <u>26</u>   | <u>212,745</u>    | <u>33</u> |
|      | 營業外收入及支出                     |                   |             |                   |           |
| 7010 | 其他收入 (附註四及十八)                | 184               | -           | 203               | -         |
| 7630 | 其他利益及損失 (附註四及十八)             | ( 10,315)         | ( 2)        | ( 356)            | -         |
| 7070 | 採用權益法之子公司、關聯企業及合資損益之份額 (附註四) | ( 751)            | -           | <u>1,249</u>      | -         |
| 7000 | 營業外收入及支出合計                   | <u>( 10,882)</u>  | <u>( 2)</u> | <u>1,096</u>      | -         |
| 7900 | 稅前淨利                         | 128,456           | 24          | 213,841           | 33        |
| 7950 | 所得稅費用(附註四及十九)                | ( 26,540)         | ( 5)        | ( 44,822)         | ( 7)      |
| 8200 | 本期淨利                         | <u>101,916</u>    | <u>19</u>   | <u>169,019</u>    | <u>26</u> |
| 8500 | 本期綜合損益總額                     | <u>\$ 101,916</u> | <u>19</u>   | <u>\$ 169,019</u> | <u>26</u> |

(接次頁)

(承前頁)

| 代 碼  | 每股盈餘 (附註二十) | 106年度   |   | 105年度   |   |
|------|-------------|---------|---|---------|---|
|      |             | 金 額     | % | 金 額     | % |
| 9750 | 基 本         | \$ 4.39 |   | \$ 7.34 |   |
| 9850 | 稀 釋         | \$ 4.21 |   | \$ 6.83 |   |

後附之附註係本個體財務報告之一部分。

董事長：李職民



經理人：李職民



會計主管：林詩堯





智冠科技股份有限公司

會計師事務所

民國 106 年及 105 年 12 月 31 日

單位：新台幣仟元

| 代碼 | 105 年 1 月 1 日餘額 | 股本        | 資本        | 公積        | 法定盈餘公積     | 留 | 未分配盈餘 | 庫藏股票       | 權益總額       |
|----|-----------------|-----------|-----------|-----------|------------|---|-------|------------|------------|
| A1 | \$ 191,752      | \$ 5,716  | \$ 5,716  | \$ 36,395 | \$ 365,071 |   |       | (\$ 1,924) | \$ 597,010 |
| B1 | -               | -         | -         | 21,796    | ( 21,796)  |   |       | -          | -          |
| B5 | -               | -         | -         | -         | ( 19,041)  |   |       | -          | ( 19,041)  |
| B9 | 19,041          | -         | -         | -         | ( 19,041)  |   |       | -          | -          |
| D1 | -               | -         | -         | -         | 169,019    |   |       | -          | 169,019    |
| D5 | -               | -         | -         | -         | 169,019    |   |       | -          | 169,019    |
| Z1 | 210,793         | 5,716     | 5,716     | 58,191    | 474,212    |   |       | ( 1,924)   | 746,988    |
| B1 | -               | -         | -         | 16,902    | ( 16,902)  |   |       | -          | -          |
| B5 | -               | -         | -         | -         | ( 42,045)  |   |       | -          | ( 42,045)  |
| B9 | 21,022          | -         | -         | -         | ( 21,022)  |   |       | -          | -          |
| G1 | 15,000          | -         | 39,000    | -         | -          |   |       | -          | 54,000     |
| N1 | -               | -         | 7,458     | -         | -          |   |       | -          | 7,458      |
| L1 | -               | -         | 280       | -         | -          |   |       | 1,106      | 1,386      |
| L3 | ( 570)          | ( 248)    | -         | -         | -          |   |       | 818        | -          |
| D1 | -               | -         | -         | -         | 101,916    |   |       | -          | 101,916    |
| D5 | -               | -         | -         | -         | 101,916    |   |       | -          | 101,916    |
| Z1 | \$ 246,245      | \$ 52,206 | \$ 52,206 | \$ 75,093 | \$ 496,159 |   |       | \$ -       | \$ 869,703 |

後附之附註係本個體財務報告之一部分。



董事長：李職民



經理人：李職民



會計主管：林詩堯

雍智科技股份有限公司

個體現金流量表

民國 106 年及 105 年 1 月 1 日至 12 月 31 日

單位：新台幣仟元

| 代 碼    |                            | 106年度             | 105年度             |
|--------|----------------------------|-------------------|-------------------|
|        | 營業活動之現金流量                  |                   |                   |
| A10000 | 本年度稅前淨利                    | \$ 128,456        | \$ 213,841        |
| A20010 | 收益費損項目：                    |                   |                   |
| A20100 | 折舊費用                       | 9,944             | 5,652             |
| A20200 | 攤銷費用                       | 10,266            | 8,721             |
| A20300 | 呆帳費用（迴轉利益）                 | 4,570             | ( 8,987)          |
| A21200 | 利息收入                       | ( 184)            | ( 203)            |
| A22400 | 採用權益法之子公司、關聯企<br>業及合資損益之份額 | 751               | ( 1,249)          |
| A21900 | 股份基礎給付酬勞成本                 | 7,458             | -                 |
| A23700 | 存貨跌價及呆滯損失                  | 4,670             | 3,280             |
| A24100 | 外幣兌換淨損失（利益）                | 5,081             | ( 2,004)          |
| A30000 | 營業資產及負債之淨變動數               |                   |                   |
| A31130 | 應收票據                       | 4,017             | ( 4,291)          |
| A31150 | 應收帳款                       | 22,024            | ( 35,336)         |
| A31180 | 其他應收款                      | 102               | 339               |
| A31200 | 存 貨                        | ( 22,821)         | 11,249            |
| A31230 | 預付款項                       | ( 82)             | ( 948)            |
| A32130 | 應付票據                       | 25                | ( 3)              |
| A32150 | 應付帳款                       | ( 8,526)          | ( 2,407)          |
| A32180 | 其他應付款                      | ( 22,131)         | 19,677            |
| A32230 | 其他流動負債                     | 349               | 346               |
| A33000 | 營運產生之現金                    | 143,969           | 207,677           |
| A33100 | 收取之利息                      | 184               | 203               |
| A33500 | 支付之所得稅                     | ( 42,484)         | ( 57,554)         |
| AAAA   | 營業活動之淨現金流入                 | <u>101,669</u>    | <u>150,326</u>    |
|        | 投資活動之現金流量                  |                   |                   |
| B02700 | 購置不動產、廠房及設備                | ( 99,757)         | ( 147,155)        |
| B03700 | 存出保證金減少（增加）                | 370               | ( 218)            |
| B04500 | 購置無形資產                     | ( 9,919)          | ( 14,631)         |
| B07100 | 預付設備款增加                    | ( 12,047)         | ( 2,953)          |
| BBBB   | 投資活動之淨現金流出                 | <u>( 121,353)</u> | <u>( 164,957)</u> |

（接次頁）



(承前頁)

| 代 碼    |                 | 106年度             | 105年度             |
|--------|-----------------|-------------------|-------------------|
|        | 籌資活動之現金流量       |                   |                   |
| C04500 | 支付現金股利          | (\$ 42,045)       | (\$ 19,041)       |
| C04800 | 員工執行認股權         | 54,000            | -                 |
| C05100 | 員工購買庫藏股         | 1,386             | -                 |
| CCCC   | 籌資活動之現金流入(出)    | <u>13,341</u>     | <u>(19,041)</u>   |
| DDDD   | 匯率變動對現金及約當現金之影響 | <u>(3,668)</u>    | <u>2,359</u>      |
| EEEE   | 現金及約當現金減少數      | (10,011)          | (31,313)          |
| E00100 | 期初現金及約當現金餘額     | <u>377,233</u>    | <u>408,546</u>    |
| E00200 | 期末現金及約當現金餘額     | <u>\$ 367,222</u> | <u>\$ 377,233</u> |

後附之附註係本個體財務報告之一部分。

董事長：李職民



經理人：李職民



會計主管：林詩堯



## 雍智科技股份有限公司

### 個體財務報表附註

民國 106 年及 105 年 1 月 1 日至 12 月 31 日

(除另予註明者外，係以新台幣仟元為單位)

#### 一、公司沿革

雍智科技股份有限公司（以下簡稱「本公司」）於 95 年 9 月 4 日依公司法設立，所營業務主要為提供積體電路測試載板高頻高速解決方案及測試零組件之產銷、設備智能整合方案及高階電路板維修方案等服務項目。

本公司董事會於 105 年 8 月 24 日通過與本公司持股 100% 之子公司毓祥科技股份有限公司（以下簡稱毓祥科技公司）依企業併購法規定進行簡易合併，合併基準日為 105 年 12 月 31 日，本公司為存續公司，毓祥科技公司為消滅公司，該公司主要業務為買賣電子零組件及電子材料，合併後其法律上相關權利義務皆由本公司概括承受。

本個體財務報告係以本公司之功能性貨幣新台幣表達。

#### 二、通過財務報告之日期及程序

本個體財務報告於 107 年 3 月 19 日經董事會通過發布。

#### 三、新發布及修訂準則及解釋之適用

- (一) 首次適用修正後之證券發行人財務報告編製準則及經金融監督管理委員會（以下稱「金管會」）認可並發布生效之國際財務報導準則（IFRS）、國際會計準則（IAS）、解釋（IFRIC）及解釋公告（SIC）（以下稱「IFRSs」）

除下列說明外，適用修正後之證券發行人財務報告編製準則及金管會認可並發布生效之 IFRSs 將不致造成本公司會計政策之重大變動：

##### 證券發行人財務報告編製準則之修正

該修正除配合金管會認可並發布生效之 IFRSs 新增若干會計項目及非金融資產減損揭露規定外，另配合國內實施 IFRSs 情形，強調若干認列與衡量規定，並新增關係人交易及商譽等揭露。

該修正規定，其他公司或機構與本公司之董事長或總經理為同一人，或具有配偶或二親等以內關係者，除能證明不具控制或重大影響者外，係屬實質關係人。此外，該修正規定應揭露與本公司進行交易之關係人名稱及關係，若單一關係人交易金額或餘額達本公司各該項交易總額或餘額 10%以上者，應按關係人名稱單獨列示。

106 年追溯適用前述修正時，係增加關係人交易之揭露，請參閱附註二五。

(二) 107 年適用之證券發行人財務報告編製準則及金管會認可並發布生效之 IFRSs

| 新發布 / 修正 / 修訂準則及解釋              | IASB 發布之生效日(註 1) |
|---------------------------------|------------------|
| 「2014-2016 週期之年度改善」             | 註 2              |
| IFRS 2 之修正「股份基礎給付交易之分類與衡量」      | 2018 年 1 月 1 日   |
| IFRS 9「金融工具」                    | 2018 年 1 月 1 日   |
| IFRS 9 及 IFRS 7 之修正「強制生效日及過渡揭露」 | 2018 年 1 月 1 日   |
| IFRS 15「客戶合約之收入」                | 2018 年 1 月 1 日   |
| IFRS 15 之修正「IFRS 15 之闡釋」        | 2018 年 1 月 1 日   |
| IAS 7 之修正「揭露倡議」                 | 2017 年 1 月 1 日   |
| IAS 12 之修正「未實現損失之遞延所得稅資產之認列」    | 2017 年 1 月 1 日   |
| IAS 40 之修正「投資性不動產之轉換」           | 2018 年 1 月 1 日   |
| IFRIC 22「外幣交易與預收付對價」            | 2018 年 1 月 1 日   |

註 1：除另註明外，上述新發布 / 修正 / 修訂準則或解釋係於各該日期以後開始之年度期間生效。

註 2：IFRS 12 之修正係追溯適用於 2017 年 1 月 1 日以後開始之年度期間；IAS 28 之修正係追溯適用於 2018 年 1 月 1 日以後開始之年度期間。

1. IFRS 9「金融工具」

金融資產之分類、衡量與減損

就金融資產方面，所有原屬於 IAS 39「金融工具：認列與衡量」範圍內之金融資產後續衡量係以攤銷後成本衡量或以公允價值衡量。IFRS 9 對金融資產之分類規定如下。

本公司投資之債務工具，若其合約現金流量完全為支付本金及流通在外本金金額之利息，分類及衡量如下：

- (1) 以收取合約現金流量為目的之經營模式而持有該金融資產，則該金融資產係以攤銷後成本衡量。此類金融資產後續係按有效利率認列利息收入於損益，並持續評估減損，減損損益認列於損益。
- (2) 藉由收取合約現金流量與出售金融資產而達成目的之經營模式而持有該金融資產，則該金融資產係以透過其他綜合損益按公允價值衡量。此類金融資產後續係按有效利率認列利息收入於損益，並持續評估減損，減損損益與兌換損益亦認列於損益，其他公允價值變動則認列於其他綜合損益。於該金融資產除列或重分類時，原先累積於其他綜合損益之公允價值變動應重分類至損益。

本公司投資非屬前述條件之金融資產，係以公允價值衡量，公允價值變動認列於損益。惟本公司得選擇於原始認列時，將非持有供交易之權益投資指定為透過其他綜合損益按公允價值衡量。此類金融資產除股利收益認列於損益外，其他相關利益及損失係認列於其他綜合損益，後續無須評估減損，累積於其他綜合損益之公允價值變動亦不重分類至損益。

IFRS 9 採用「預期信用損失模式」認列金融資產之減損。以攤銷後成本衡量之金融資產、強制透過其他綜合損益按公允價值衡量之金融資產、應收租賃款、IFRS 15「客戶合約之收入」產生之合約資產或放款承諾及財務保證合約，應認列備抵損失。若金融資產之信用風險自原始認列後並未顯著增加，則備抵損失係按未來 12 個月之預期信用損失衡量。若金融資產之信用風險自原始認列後已顯著增加且非低信用風險，則備抵信用損失係按剩餘存續期間之預期信用損失衡量。但未包括重大財務組成部分之應收帳款必須按存續期間之預期信用損失衡量備抵損失。

此外，原始認列時已有信用減損之金融資產，本公司考量原始認列時之預期信用損失以計算信用調整後之有效利率，後續備抵損失則按後續預期信用損失累積變動數衡量。

本公司評估對於應收帳款將適用簡化作法，以存續期間預期信用損失衡量備抵損失。本公司預期適用 IFRS 9 預期信用損失模式將使金融資產之信用損失更早認列。

本公司選擇於適用國際財務報導準則第 9 號金融資產及金融負債之分類、衡量與減損規定時不重編 106 年度比較資訊，首次適用之累積影響數將認列於首次適用日。

追溯適用國際財務報導準則第 9 號對 107 年 1 月 1 日各類別金融資產及金融負債之衡量種類、帳面金額及其變動情形彙總如下：

| 金融資產類別                      | 衡 量 種 類          |                   | 帳 面 金 額          |                   | 說 明 |
|-----------------------------|------------------|-------------------|------------------|-------------------|-----|
|                             | 國際會計準則<br>第 39 號 | 國際財務報導準則<br>第 9 號 | 國際會計準則<br>第 39 號 | 國際財務報導準則<br>第 9 號 |     |
| 現金及約當現金                     | 放款及應收款           | 按攤銷後成本衡<br>量      | \$ 367,222       | \$ 367,222        | 註   |
| 應收票據及帳款、<br>其他應收款及存<br>出保證金 | 放款及應收款           | 按攤銷後成本衡<br>量      | 102,918          | 102,918           | 註   |

註：現金及約當現金、應收票據及帳款、其他應收款項及存出保證金原依國際會計準則第 39 號分類為放款及應收款，依國際財務報導準則第 9 號則分類為按攤銷後成本衡量之金融資產。

## 2. IFRS 15「客戶合約之收入」及相關修正

IFRS 15 係規範來自客戶合約之收入認列原則，該準則將取代 IAS 18「收入」、IAS 11「建造合約」及相關解釋。

本公司於適用 IFRS 15 時，係以下列步驟認列收入：

- (1) 辨認客戶合約；
- (2) 辨認合約中之履約義務；
- (3) 決定交易價格；
- (4) 將交易價格分攤至合約中之履約義務；及
- (5) 於滿足履約義務時認列收入。

本公司追溯適用 IFRS 15，對本公司財務報表將不會產生重大影響。

### 3. IFRIC 22「外幣交易與預收付對價」

IAS 21 規定外幣交易之原始認列，應以外幣金額依交易日功能性貨幣與外幣間之即期匯率換算為功能性貨幣記錄。IFRIC 22 進一步說明若企業於原始認列非貨幣性資產或負債前已預付或預收對價，應以原始認列預收付對價之日作為交易日。若企業分次預收付對價，應分別決定每次預收付對價之交易日。

本公司將自 107 年 1 月 1 日推延適用 IFRIC 22。

除上述影響外，截至本財務報告通過發布日止，本公司評估其他準則、解釋之修正將不致對財務狀況與財務績效造成重大影響。

### (三) IASB 已發布但尚未經金管會認可並發布生效之 IFRSs

| 新發布 / 修正 / 修訂準則及解釋                          | IASB 發布之生效日(註 1)     |
|---|----------------------|
| 「2015-2017 週期之年度改善」                         | 2019 年 1 月 1 日       |
| IFRS 9 之修正「具負補償之提前還款特性」                     | 2019 年 1 月 1 日 (註 2) |
| IFRS 10 及 IAS 28 之修正「投資者與其關聯企業或合資間之資產出售或投入」 | 未定                   |
| IFRS 16「租賃」                                 | 2019 年 1 月 1 日 (註 3) |
| IAS 19 之修正「計畫修正、縮減或清償」                      | 2019 年 1 月 1 日 (註 4) |
| IAS 28 之修正「對關聯企業及合資之長期權益」                   | 2019 年 1 月 1 日       |
| IFRIC 23「所得稅之不確定性之處理」                       | 2019 年 1 月 1 日       |

註 1：除另註明外，上述新發布 / 修正 / 修訂準則或解釋係於各該日期以後開始之年度期間生效。

註 2：金管會允許本公司得選擇提前於 107 年 1 月 1 日適用此項修正。

註 3：金管會於 106 年 12 月 19 日宣布我國企業應自 108 年 1 月 1 日適用 IFRS 16。

註 4：2019 年 1 月 1 日以後發生之計畫修正、縮減或清償適用此項修正。

#### 1. IFRS 16「租賃」

IFRS 16 係規範租賃之會計處理，該準則將取代 IAS 17「租賃」及相關解釋。



於適用 IFRS 16 時，若本公司為承租人，除低價值標的資產租賃及短期租賃得選擇採用類似 IAS 17 之營業租賃處理外，其他租賃皆應於個體資產負債表上認列使用權資產及租賃負債。個體綜合損益表應分別表達使用權資產之折舊費用及租賃負債按有效利息法所產生之利息費用。在個體現金流量表中，償付租賃負債之本金金額表達為籌資活動，支付利息部分則列為營業活動。

對於本公司為出租人之會計處理預計無重大影響。

IFRS 16 生效時，本公司得選擇追溯適用至比較期間或將首次適用之累積影響數認列於首次適用日。

## 2. IFRIC 23 「所得稅之不確定性之處理」

IFRIC 23 釐清當所得稅處理存在不確定性時，本公司須假設稅務主管機關將可取具所有相關資料進行審查，若判斷其申報之所得稅處理很有可能被稅務主管機關接受，本公司對於課稅所得、課稅基礎、未使用課稅損失、未使用課稅抵減及稅率之決定必須與申報所得稅時所採用之所得稅處理一致。若稅務主管機關並非很有可能接受申報之所得稅處理，本公司須採最可能金額或預期值（應採兩者中較能預測不確定性最終結果之方法）評估。若事實及情況改變，本公司須重評估其判斷與估計。

本公司得在不使用後見之明之前提下追溯適用 IFRIC 23 並重編比較期間資訊，或將首次適用之累積影響數認列於首次適用日。

除上述影響外，截至本個體財務報告通過發布日止，本公司仍持續評估其他準則、解釋之修正對財務狀況與財務績效之影響，相關影響待評估完成時予以揭露。

## 四、重大會計政策之彙總說明

### (一) 遵循聲明

本個體財務報告係依照證券發行人財務報告編製準則編製。



## (二) 編製基礎

本個體財務報告係依歷史成本基礎編製。歷史成本通常係依取得資產所支付對價之公允價值決定。

本公司於編製個體財務報告時，對投資子公司係採權益法處理。為使本個體財務報告之本年度損益、其他綜合損益及權益與本公司合併財務報告中歸屬於本公司業主之本年度損益、其他綜合損益及權益相同，個體基礎與合併基礎下若干會計處理差異係調整「採用權益法之投資」、「採用權益法之子公司、關聯企業及合資損益份額」、「採用權益法之子公司、關聯企業及合資其他綜合損益份額」暨相關權益項目。

## (三) 資產與負債區分流動與非流動之標準

流動資產包括：

1. 主要為交易目的而持有之資產；
2. 預期於資產負債表日後 12 個月內實現之資產；及
3. 現金及約當現金（但不包括於資產負債表日後逾 12 個月用以交換或清償負債而受到限制者）。

流動負債包括：

1. 主要為交易目的而持有之負債；
2. 於資產負債表日後 12 個月內到期清償之負債，以及
3. 不能無條件將清償期限遞延至資產負債表日後至少 12 個月之負債。

非屬上述流動資產或流動負債者，係分類為非流動資產或非流動負債。

## (四) 外幣

本公司編製財務報告時，以本公司功能性貨幣以外之貨幣（外幣）交易者，依交易日匯率換算為功能性貨幣記錄。

外幣貨幣性項目於每一資產負債表日以收盤匯率換算。因交割貨幣性項目或換算貨幣性項目產生之兌換差額，於發生當期認列於損益。

以歷史成本衡量之外幣非貨幣性項目係以交易日之匯率換算，不再重新換算。

(五) 存 貨

存貨包括原料、製成品、在製品及半成品，存貨係以成本與淨變現價值孰低衡量，比較成本與淨變現價值時除同類別存貨外係以個別項目為基礎。淨變現價值係指在正常情況下之估計售價減除至完工尚需投入之估計成本及完成出售所需之估計成本後之餘額。存貨成本之計算採用加權平均法。

(六) 投資子公司

本公司採用權益法處理對子公司之投資。

子公司係指本公司具有控制之個體。

權益法下，投資原始依成本認列，取得日後帳面金額係隨本公司所享有之子公司損益及其他綜合損益份額與利潤分配而增減。此外，針對本公司可享有子公司其他權益之變動係按持股比例認列。

本公司評估減損時，係以財務報告整體考量現金產生單位並比較其可回收金額與帳面金額。嗣後若資產可回收金額增加時，將減損損失之迴轉認列為利益，惟資產於減損損失迴轉後之帳面金額，不得超過該項資產在未認列減損損失之情況下，減除應提列攤銷後之帳面金額。歸屬於商譽之減損損失不得於後續期間迴轉。

(七) 不動產、廠房及設備

不動產、廠房及設備係以成本認列，後續以成本減除累計折舊及累計減損損失後之金額衡量。

建造中之不動產、廠房及設備係以成本減除累計減損損失後之金額認列。成本包括專業服務費用及符合資本化條件之借款成本。該等資產於完工並達預期使用狀態時，分類至不動產、廠房及設備之適當類別並開始提列折舊。

不動產、廠房及設備於耐用年限內按直線基礎，對每一重大部分單獨提列折舊。本公司至少於每一年度結束日對估計耐用年限、殘值及折舊方法進行檢視，並推延適用會計估計變動之影響。

不動產、廠房及設備除列時，淨處分價款與該資產帳面金額間之差額係認列於損益。

#### (八) 投資性不動產

投資性不動產係為賺取租金或資本增值或兩者兼具而持有之不動產。投資性不動產亦包括目前尚未決定未來用途所持有之土地。

投資性不動產原始以成本（包括交易成本）衡量，後續以成本減除累計減損損失後之金額衡量。

投資性不動產除列時，淨處分價款與該資產帳面金額間之差額係認列於損益。

#### (九) 無形資產

##### 1. 單獨取得

單獨取得之有限耐用年限無形資產原始以成本衡量，後續係以成本減除累計攤銷後之金額衡量。無形資產於耐用年限內按直線基礎進行攤銷，並且至少於每一年度結束日對估計耐用年限、殘值及攤銷方法進行檢視，並推延適用會計估計變動之影響。

##### 2. 除 列

無形資產除列時，淨處分價款與該資產帳面金額間之差額係認列於當期損益。

#### (十) 有形及無形資產之減損

本公司於每一資產負債表日評估是否有任何跡象顯示有形及無形資產可能已減損。若有任一減損跡象存在，則估計該資產之可回收金額。倘無法估計個別資產之可回收金額，本公司估計該資產所屬現金產生單位之可回收金額。

針對非確定耐用年限及尚可未供使用之無形資產，至少每年及有減損跡象時進行減損測試。

可回收金額為公允價值減出售成本與其使用價值之較高者。個別資產或現金產生單位之可回收金額若低於其帳面金額時，將該資產或現金產生單位之帳面金額調減至其可回收金額，減損損失係認列於損益。

當減損損失於後續迴轉時，該資產或現金產生單位之帳面金額調增至修訂後之可回收金額，惟增加後之帳面金額以不超過該資產或現金產生單位若未於以前年度認列減損損失時所決定之帳面金額（減除攤銷或折舊）。減損損失之迴轉係認列於損益。

#### (十一) 金融工具

金融資產與金融負債於本公司成為該工具合約條款之一方時認列於個體資產負債表。

原始認列金融資產與金融負債時，若金融資產或金融負債非屬透過損益按公允價值衡量者，係按公允價值加計直接可歸屬於取得或發行金融資產或金融負債之交易成本衡量。直接可歸屬於取得或發行透過損益按公允價值衡量之金融資產或金融負債之交易成本，則立即認列為損益。

##### 1. 金融資產

金融資產之慣例交易係採交易日會計認列及除列。

##### (1) 衡量種類

本公司所持有之金融資產種類為放款及應收款。

##### 放款及應收款

放款及應收款（包括現金及約當現金、應收票據、應收帳款及其他應收款）係採用有效利息法按攤銷後成本減除減損損失後之金額衡量，惟短期應收帳款之利息認列不具重大性之情況除外。

約當現金包括自取得日起 3 個月內、高度流動性、可隨時轉換成定額現金且價值變動風險甚小之定期存款，係用於滿足短期現金承諾。

##### (2) 金融資產之減損

除透過損益按公允價值衡量之金融資產外，本公司係於每一資產負債表日評估其他金融資產是否有減損客觀證據，當有客觀證據顯示，因金融資產原始認列後發生之單一或多項事項，致使金融資產之估計未來現金流量受損失者，該金融資產即已發生減損。

按攤銷後成本列報之金融資產，如應收票據、應收帳款及其他應收款，該資產若經個別評估未有減損後，另再集體評估減損。應收款集體存在之客觀減損證據可能包含本公司過去收款經驗、集體超過平均授信期間之延遲付款增加情況，以及與應收款拖欠有關之可觀察全國性或區域性經濟情勢變化。

按攤銷後成本列報之金融資產之減損損失金額係該資產帳面金額與估計未來現金流量按該金融資產原始有效利率折現之現值間之差額。

按攤銷後成本列報之金融資產於後續期間減損損失金額減少，且經客觀判斷該減少與認列減損後發生之事項有關，則先前認列之減損損失直接或藉由調整備抵帳戶予以迴轉認列於損益，惟該迴轉不得使金融資產帳面金額超過若未認列減損情況下於迴轉日應有之攤銷後成本。

所有金融資產之減損損失係直接自金融資產之帳面金額中扣除，惟應收帳款係藉由備抵帳戶調降其帳面金額。當判斷應收帳款無法收回時，係沖銷備抵帳戶。原先已沖銷而後續收回之款項則貸記備抵帳戶。除因應收帳款無法收回而沖銷備抵帳戶外，備抵帳戶帳面金額之變動認列於損益。

### (3) 金融資產之除列

本公司僅於對來自金融資產現金流量之合約權利失效，或已移轉金融資產且該資產所有權之幾乎所有風險及報酬已移轉予其他企業時，始將金融資產除列。

於一金融資產整體除列時，其帳面金額與所收取對價加計已認列於其他綜合損益之任何累計利益或損失之總和間之差額係認列於損益。

## 2. 金融負債

### (1) 後續衡量

所有金融負債係以有效利息法按攤銷後成本衡量。

## (2) 金融負債之除列

除列金融負債時，其帳面金額與所支付對價（包含任何所移轉之非現金資產或承擔之負債）間之差額認列為損益。

## (十二) 收入認列

收入係按已收或應收對價之公允價值衡量，並扣除估計之客戶退貨、折扣及其他類似之折讓。銷貨退回係依據以往經驗及其他攸關因素合理估計未來之退貨金額提列。

### 1. 商品之銷售

銷售商品係於下列條件完全滿足時認列收入：

- (1) 本公司已經將商品所有權之重大風險及報酬移轉予買方；
- (2) 本公司對於已經出售之商品既不持續參與管理，亦未維持有效控制；
- (3) 收入金額能可靠衡量；
- (4) 與交易有關之經濟效益很有可能流入本公司；及
- (5) 與交易有關之已發生或將發生之成本能可靠衡量。

去料加工時，加工產品所有權之重大風險及報酬並未移轉，是以去料時不作銷貨處理。

### 2. 勞務之提供

勞務收入係於維修服務提供時予以認列。

### 3. 利息收入

金融資產之利息收入係於經濟效益很有可能流入本公司，且收入金額能可靠衡量時認列。利息收入係依時間之經過按流通在外本金與所適用之有效利率採應計基礎認列。

## (十三) 租賃

當租賃條款係移轉附屬於資產所有權之幾乎所有風險與報酬予承租人，則將其分類為融資租賃。所有其他租賃皆分類為營業租賃。  
本公司為承租人

營業租賃給付係按直線基礎於租賃期間內認列為費用。



#### (十四) 員工福利

##### 1. 短期員工福利

短期員工福利相關負債係以換取員工服務而預期支付之非折現金額衡量。

##### 2. 退職後福利

確定提撥退休計畫之退休金係於員工提供服務期間將應提撥之退休金數額認列為費用。

#### (十五) 股份基礎給付協議—員工認股權

##### 給與員工之員工認股權

員工認股權係按給與日權益工具之公允價值及預期既得之最佳估計數量，於既得期間內以直線基礎認列費用，並同時調整資本公積—員工認股權。若其於給與日立即既得，係於給與日全數認列費用。

本公司於每一資產負債表日修正預期既得之權益工具估計數量。若有修正原估計數量，其影響數係認列為損益，使累計費用反映修正之估計數，並相對調整資本公積—員工認股權。

#### (十六) 所得稅

所得稅費用係當期所得稅及遞延所得稅之總和。

##### 1. 當期所得稅

依所得稅法規定計算之未分配盈餘加徵 10%所得稅列為股東會決議年度之所得稅費用。

以前年度應付所得稅之調整，列入當期所得稅。

##### 2. 遞延所得稅

遞延所得稅係依帳載資產及負債帳面金額與計算課稅所得之課稅基礎二者所產生之暫時性差異計算。

遞延所得稅負債一般係就所有應課稅暫時性差異予以認列，而遞延所得稅資產則於很有可能具有課稅所得以供可減除暫時性差異及研究發展等支出所產生之所得稅抵減使用時認列。

與投資子公司相關之應課稅暫時性差異皆認列遞延所得稅負債，惟本公司若可控制暫時性差異迴轉之時點，且該暫時性



差異很有可能於可預見之未來不會迴轉者除外。與此類投資及權益有關之可減除暫時性差異所產生之遞延所得稅資產，僅於其很有可能具有足夠課稅所得用以實現暫時性差異之利益，且於可預見之未來預期將迴轉的範圍內，予以認列遞延所得稅資產。

遞延所得稅資產之帳面金額於每一資產負債表日予以重新檢視，並針對已不再很有可能具有足夠之課稅所得以供其回收所有或部分資產者，調減帳面金額。原未認列為遞延所得稅資產者，亦於每一資產負債表日予以重新檢視，並在未來很有可能產生課稅所得以供其回收所有或部分資產者，調增帳面金額。

遞延所得稅資產及負債係以預期負債清償或資產實現當期之稅率衡量，該稅率係以資產負債表日已立法或已實質性立法之稅率及稅法為基礎。遞延所得稅負債及資產之衡量係反映本公司於資產負債表日預期回收或清償其資產及負債帳面金額之方式所產生之租稅後果。

### 3. 本年度之當期及遞延所得稅

當期及遞延所得稅係認列於損益，惟與認列於其他綜合損益或直接計入權益之項目相關之當期及遞延所得稅係分別認列於其他綜合損益或直接計入權益。

若當期所得稅或遞延所得稅係自取得子公司所產生，其所得稅影響數納入投資子公司之會計處理。

## 五、重大會計判斷、估計及假設不確定性之主要來源

本公司於採用會計政策時，對於不易自其他來源取得相關資訊者，管理階層必須基於歷史經驗及其他攸關之因素作出相關之判斷、估計及假設。實際結果可能與估計有所不同。

管理階層將持續檢視估計與基本假設。若估計之修正僅影響當期，則於修正當期認列；若會計估計之修正同時影響當期及未來期間，則於修正當期及未來期間認列。

### (一) 應收帳款之估計減損

當有客觀證據顯示減損跡象時，本公司考量未來現金流量之估計。減損損失之金額係以該資產之帳面金額及估計未來現金流量(排

除尚未發生之未來信用損失)按該金融資產之原始有效利率折現之現值間的差額衡量。若未來實際現金流量少於預期，可能會產生重大減損損失。

截至 106 年及 105 年 12 月 31 日止，應收帳款帳面金額分別為 99,237 仟元及 127,230 仟元 (分別扣除備抵呆帳 5,673 仟元及 1,103 仟元後之淨額)。

## (二) 存貨之減損

存貨淨變現價值係正常營業過程中之估計售價減除至完工尚需投入之估計成本及完成出售所需之估計成本後之餘額估計，該等估計係依目前市場狀況及類似產品之歷史銷售經驗評估，市場情況之改變可能重大影響該等估計結果。

## 六、現金及約當現金

|           | 106年12月31日       | 105年12月31日       |
|-----------|------------------|------------------|
| 銀行支票及活期存款 | <u>\$367,222</u> | <u>\$377,233</u> |

銀行存款資產負債表日之市場利率區間如下：

|      | 106年12月31日   | 105年12月31日   |
|------|--------------|--------------|
| 銀行存款 | 0.001%~0.19% | 0.001%~0.17% |

## 七、應收票據、應收帳款及其他應收款

|              | 106年12月31日       | 105年12月31日       |
|--------------|------------------|------------------|
| <u>應收票據</u>  |                  |                  |
| 因營業而發生       | <u>\$ 305</u>    | <u>\$ 4,322</u>  |
| <u>應收帳款</u>  |                  |                  |
| 應收帳款         | \$104,910        | \$128,333        |
| 減：備抵呆帳       | ( 5,673)         | ( 1,103)         |
|              | <u>\$ 99,237</u> | <u>\$127,230</u> |
| <u>其他應收款</u> |                  |                  |
| 其 他          | <u>\$ -</u>      | <u>\$ 102</u>    |

本公司對商品銷售之平均授信期間為月結 30 天~月結 120 天。於決定應收帳款可回收性時，本公司考量應收帳款自原始授信日至資產負債表日信用品質之任何改變。由於歷史經驗顯示逾期超過 365 天之

應收帳款無法回收，本公司對於帳齡超過授信期間 365 天之應收帳款認列 100%備抵呆帳，對於帳齡逾授信期間 365 天內之應收帳款，其備抵呆帳係參考交易對方過去拖欠記錄及分析其目前財務狀況，以估計無法回收之金額。

於資產負債表日已逾期但本公司尚未認列備抵呆帳之應收帳款，因其信用品質並未重大改變，本公司管理階層認為仍可回收其金額，本公司對該等應收帳款並未持有任何擔保品或其他信用增強保障。

應收帳款之帳齡分析如下：

|          | 106年12月31日       | 105年12月31日       |
|----------|------------------|------------------|
| 未逾期      | \$ 78,814        | \$117,777        |
| 1~30天    | 1,085            | 1,849            |
| 31~60天   | 6,598            | 1,467            |
| 61~90天   | 4,729            | 4,394            |
| 91~180天  | 11,047           | 2,846            |
| 181~365天 | <u>2,637</u>     | <u>-</u>         |
| 合計       | <u>\$104,910</u> | <u>\$128,333</u> |

以逾期天數為基準進行之帳齡分析。

已逾期但未減損應收帳款之帳齡分析如下：

|       | 106年12月31日      | 105年12月31日      |
|-------|-----------------|-----------------|
| 1~30天 | <u>\$ 1,085</u> | <u>\$ 1,849</u> |

以上係以逾期天數為基準進行之帳齡分析。

應收帳款之備抵呆帳變動資訊如下：

|              | 個別評估<br>減損損失 | 群組評估<br>減損損失    | 合計              |
|--------------|--------------|-----------------|-----------------|
| 105年1月1日餘額   | \$ -         | \$ 10,090       | \$ 10,090       |
| 減：本期迴轉呆帳費用   | <u>-</u>     | <u>( 8,987)</u> | <u>( 8,987)</u> |
| 105年12月31日餘額 | <u>\$ -</u>  | <u>\$ 1,103</u> | <u>\$ 1,103</u> |
| 106年1月1日餘額   | \$ -         | \$ 1,103        | \$ 1,103        |
| 加：本期提列呆帳費用   | <u>-</u>     | <u>4,570</u>    | <u>4,570</u>    |
| 106年12月31日餘額 | <u>\$ -</u>  | <u>\$ 5,673</u> | <u>\$ 5,673</u> |

## 八、存 貨

|     | 106年12月31日       | 105年12月31日       |
|-----|------------------|------------------|
| 製成品 | \$ 52,947        | \$ 44,110        |
| 在製品 | 2,481            | 5,148            |
| 半成品 | 11,321           | 4,134            |
| 原 料 | 41,188           | 36,394           |
|     | <u>\$107,937</u> | <u>\$ 89,786</u> |

106 及 105 年度與存貨相關之銷貨成本分別為 239,669 仟元及 253,693 仟元。106 及 105 年度之銷貨成本包括存貨跌價損失 4,670 仟元及 3,280 仟元。

## 九、採用權益法之投資

| 投 資 子 公 司  | 106年12月31日       | 105年12月31日       |
|------------|------------------|------------------|
| 銳萊科技股份有限公司 | <u>\$ 23,325</u> | <u>\$ 24,076</u> |

| 子 公 司 名 稱  | 所有權權益及表決權百分比 |            |
|------------|--------------|------------|
|            | 106年12月31日   | 105年12月31日 |
| 銳萊科技股份有限公司 | 100%         | 100%       |

106 及 105 年度採用權益法之子公司之損益及其他綜合損益份額，係依據各子公司同期間經會計師查核之財務報告認列。

## 十、不動產、廠房及設備

|                     | 機 器 設 備          | 辦 公 設 備         | 運 輸 設 備       | 其 他 設 備         | 建 造 中 之<br>不 動 產  | 合 計               |
|---------------------|------------------|-----------------|---------------|-----------------|-------------------|-------------------|
| <b>成 本</b>          |                  |                 |               |                 |                   |                   |
| 105 年 1 月 1 日 餘 額   | \$ 15,068        | \$ 6,268        | \$ 500        | \$ 1,234        | \$ -              | \$ 23,070         |
| 增 添                 | 13,953           | 1,524           | -             | 1,017           | 130,661           | 147,155           |
| 本期處分                | -                | ( 1,443)        | -             | ( 286)          | -                 | ( 1,729)          |
| 重分類 (註)             | 13,055           | -               | -             | -               | -                 | 13,055            |
| 105 年 12 月 31 日 餘 額 | <u>\$ 42,076</u> | <u>\$ 6,349</u> | <u>\$ 500</u> | <u>\$ 1,965</u> | <u>\$ 130,661</u> | <u>\$ 181,551</u> |
| <b>累 計 折 舊</b>      |                  |                 |               |                 |                   |                   |
| 105 年 1 月 1 日 餘 額   | \$ 8,890         | \$ 4,963        | \$ 232        | \$ 1,039        | \$ -              | \$ 15,124         |
| 折舊費用                | 4,201            | 896             | 102           | 453             | -                 | 5,652             |
| 本期處分                | -                | ( 1,443)        | -             | ( 286)          | -                 | ( 1,729)          |
| 105 年 12 月 31 日 餘 額 | <u>\$ 13,091</u> | <u>\$ 4,416</u> | <u>\$ 334</u> | <u>\$ 1,206</u> | <u>\$ -</u>       | <u>\$ 19,047</u>  |
| 105 年 12 月 31 日 淨 額 | <u>\$ 28,985</u> | <u>\$ 1,933</u> | <u>\$ 166</u> | <u>\$ 759</u>   | <u>\$ 130,661</u> | <u>\$ 162,504</u> |
| <b>成 本</b>          |                  |                 |               |                 |                   |                   |
| 106 年 1 月 1 日 餘 額   | \$ 42,076        | \$ 6,349        | \$ 500        | \$ 1,965        | \$ 130,661        | \$ 181,551        |
| 增 添                 | 3,760            | -               | -             | 175             | 95,822            | 99,757            |
| 本期處分                | ( 4,182)         | ( 3,060)        | -             | ( 706)          | -                 | ( 7,948)          |
| 重分類 (註)             | -                | -               | -             | -               | 2,953             | 2,953             |
| 106 年 12 月 31 日 餘 額 | <u>\$ 41,654</u> | <u>\$ 3,289</u> | <u>\$ 500</u> | <u>\$ 1,434</u> | <u>\$ 229,436</u> | <u>\$ 276,313</u> |

(接次頁)

(承前頁)

|              | 機器設備             | 辦公設備            | 運輸設備          | 其他設備            | 建造中之<br>不動產       | 合計                |
|--------------|------------------|-----------------|---------------|-----------------|-------------------|-------------------|
| 累計折舊         |                  |                 |               |                 |                   |                   |
| 106年1月1日餘額   | \$ 13,091        | \$ 4,416        | \$ 334        | \$ 1,206        | \$ -              | \$ 19,047         |
| 折舊費用         | 8,244            | 965             | 105           | 630             | -                 | 9,944             |
| 本期處分         | (4,182)          | (3,060)         | -             | (706)           | -                 | (7,948)           |
| 106年12月31日餘額 | <u>\$ 17,153</u> | <u>\$ 2,321</u> | <u>\$ 439</u> | <u>\$ 1,130</u> | <u>\$ -</u>       | <u>\$ 21,043</u>  |
| 106年12月31日淨額 | <u>\$ 24,501</u> | <u>\$ 968</u>   | <u>\$ 61</u>  | <u>\$ 304</u>   | <u>\$ 229,436</u> | <u>\$ 255,270</u> |

於 106 及 105 年度由於並無任何減損跡象，故本公司並未進行減損評估。

註：係由預付設備款轉入。

本公司之不動產、廠房、設備係以直線法按下列耐用年數計提折舊：

|      |         |
|------|---------|
| 機器設備 | 2 至 6 年 |
| 辦公設備 | 2 至 3 年 |
| 運輸設備 | 4 年     |
| 其他設備 | 2 至 3 年 |

#### 十一、投資性不動產

| 成本           | 土 地              |
|--------------|------------------|
| 105年1月1日餘額   | \$ 86,571        |
| 105年12月31日餘額 | <u>\$ 86,571</u> |
| 106年1月1日餘額   | \$ 86,571        |
| 106年12月31日餘額 | <u>\$ 86,571</u> |

投資性不動產之 106 年度及 105 年度公允價值係委由獨立評價公司－凱信不動產估價師事務所於 107 年 1 月及 106 年 2 月間以第 3 等級輸入值衡量。

該評價係參考類似不動產交易價格之市場證據及採土地開發分析法，所採用之重要不可觀察輸入值包括利潤率及資本利息綜合利率，評價所得公允價值如下：

|      |                  |                  |
|------|------------------|------------------|
|      | 106年12月31日       | 105年12月31日       |
| 公允價值 | <u>\$101,845</u> | <u>\$ 99,703</u> |

## 十二、其他無形資產

|                | <u>電腦軟體成本</u>    |
|----------------|------------------|
| <u>成 本</u>     |                  |
| 105年1月1日餘額     | \$ 24,566        |
| 單獨取得           | 14,631           |
| 重分類(註)         | <u>120</u>       |
| 105年12月31日餘額   | <u>\$ 39,317</u> |
| <u>累計攤銷及減損</u> |                  |
| 105年1月1日餘額     | \$ 12,436        |
| 攤銷費用           | <u>8,721</u>     |
| 105年12月31日餘額   | <u>\$ 21,157</u> |
| 105年12月31日淨額   | <u>\$ 18,160</u> |
| <u>成 本</u>     |                  |
| 106年1月1日餘額     | \$ 39,317        |
| 單獨取得           | <u>9,919</u>     |
| 106年12月31日餘額   | <u>\$ 49,236</u> |
| <u>累計攤銷及減損</u> |                  |
| 106年1月1日餘額     | \$ 21,157        |
| 攤銷費用           | <u>10,266</u>    |
| 106年12月31日餘額   | <u>\$ 31,423</u> |
| 106年12月31日淨額   | <u>\$ 17,813</u> |

註：係由預付設備款轉入。

電腦軟體係以直線基礎按3年之耐用年數計提攤銷費用。

## 十三、其他資產

|              | <u>106年12月31日</u> | <u>105年12月31日</u> |
|--------------|-------------------|-------------------|
| <u>流 動</u>   |                   |                   |
| 預付款項         | <u>\$ 4,220</u>   | <u>\$ 4,138</u>   |
| <u>非 流 動</u> |                   |                   |
| 預付設備款        | \$ 12,047         | \$ 2,953          |
| 存出保證金        | <u>3,376</u>      | <u>3,746</u>      |
|              | <u>\$ 15,423</u>  | <u>\$ 6,699</u>   |

十四、應付票據及應付帳款

|             | 106年12月31日 | 105年12月31日 |
|-------------|------------|------------|
| <u>應付票據</u> |            |            |
| 因營業而發生      | \$ 25      | \$ -       |
| <u>應付帳款</u> |            |            |
| 因營業而發生      | \$ 36,890  | \$ 45,402  |

十五、其他負債

|                | 106年12月31日       | 105年12月31日       |
|----------------|------------------|------------------|
| <u>其他應付款</u>   |                  |                  |
| 應付薪資及獎金(含員工酬勞) | \$ 57,154        | \$ 76,322        |
| 應付勞務費          | 583              | 1,000            |
| 應付保險費          | 1,800            | 1,969            |
| 應付退休金          | 1,359            | 1,497            |
| 應付營業稅          | -                | 1,537            |
| 其他             | 1,790            | 2,492            |
|                | <u>\$ 62,686</u> | <u>\$ 84,817</u> |
| <u>其他負債—流動</u> |                  |                  |
| 預收貨款           | \$ 276           | \$ -             |
| 代收款            | 462              | 389              |
|                | <u>\$ 738</u>    | <u>\$ 389</u>    |

十六、退職後福利計畫

確定提撥計畫

本公司適用「勞工退休金條例」之退休金制度，係屬政府管理之確定提撥退休計畫，依員工每月薪資6%提撥退休金至勞工保險局之個人專戶。

十七、權益

(一) 股本

普通股

|                      | 106年12月31日       | 105年12月31日       |
|----------------------|------------------|------------------|
| 額定股數(仟股)             | <u>36,000</u>    | <u>36,000</u>    |
| 額定股本                 | <u>\$360,000</u> | <u>\$360,000</u> |
| 已發行且已收足股款之股數<br>(仟股) | <u>24,625</u>    | <u>21,079</u>    |
| 已發行股本                | <u>\$246,245</u> | <u>\$210,793</u> |



本公司於額定普通股股數內保留 5,400 仟股作為發行員工認股權。

本公司於 106 年 6 月 8 日經股東會決議以可供分配盈餘 21,022 仟元轉增資發行新股 2,102 仟股，每股面額 10 元，增資基準日訂於 106 年 8 月 10 日，並於 106 年 8 月 18 日完成變更登記。

106 年度因員工執行認股權而發行新股為 1,500 仟股。

本公司於 105 年 6 月 27 日經股東會決議以可供分配盈餘 19,041 仟元轉增資發行新股 1,904 仟股，每股面額 10 元，增資基準日訂於 105 年 10 月 20 日，並於 105 年 10 月 27 日完成變更登記。

## (二) 資本公積

|                             | 106年12月31日       | 105年12月31日      |
|-----------------------------|------------------|-----------------|
| <u>得用以彌補虧損、發放現金或撥充股本(註)</u> |                  |                 |
| 股票發行溢價                      | \$ 45,283        | \$ 1,050        |
| 庫藏股票交易                      | <u>6,923</u>     | <u>4,666</u>    |
|                             | <u>\$ 52,206</u> | <u>\$ 5,716</u> |

註：此類資本公積得用以彌補虧損，亦得於公司無虧損時，用以發放現金或撥充股本，惟撥充股本時每年以實收股本之一定比率為限。

106 及 105 年度各類資本公積餘額之調節如下：

|                   | 股票發行溢價           | 庫藏股票交易          | 員工認股權            | 合 計              |
|-------------------|------------------|-----------------|------------------|------------------|
| 105 年 1 月 1 日餘額   | <u>\$ 1,050</u>  | <u>\$ 4,666</u> | <u>\$ -</u>      | <u>\$ 5,716</u>  |
| 105 年 12 月 31 日餘額 | <u>\$ 1,050</u>  | <u>\$ 4,666</u> | <u>\$ -</u>      | <u>\$ 5,716</u>  |
| 106 年 1 月 1 日餘額   | \$ 1,050         | \$ 4,666        | \$ -             | \$ 5,716         |
| 註銷庫藏股             | ( 2 )            | ( 246 )         | -                | ( 248 )          |
| 認列股份基礎給付(註)       | -                | -               | 7,458            | 7,458            |
| 員工認股權執行           | 44,235           | -               | ( 5,235 )        | 39,000           |
| 庫藏股轉讓給員工          | <u>-</u>         | <u>2,503</u>    | <u>( 2,223 )</u> | <u>280</u>       |
| 106 年 12 月 31 日餘額 | <u>\$ 45,283</u> | <u>\$ 6,923</u> | <u>\$ -</u>      | <u>\$ 52,206</u> |

註：本公司於 106 年 1 月 19 日經董事會決議將庫藏股票 77 仟股全數轉讓予員工，經專業精算師出具之評價報告，認列酬勞成本 2,223 仟元及 106 年度因發行員工認股權所認列之酬勞成本 5,235 仟元。

### (三) 保留盈餘及股利政策

依 104 年 5 月公司法之修正，股息及紅利之分派限於股東，員工非屬盈餘分派之對象。配合上述法規，本公司已於 105 年 6 月 27 日股東常會決議通過修正章程之盈餘分派政策，並於章程中另外訂定員工及董監事酬勞之分派政策。

修正後章程之盈餘分派政策規定，公司年度總決算如有盈餘，依法繳納稅捐，彌補累積虧損後，再提 10% 為法定盈餘公積；但法定盈餘公積累積已達本公司實收資本總額時，得不再提列。其餘再依法令規定提撥或迴轉特別盈餘公積；如尚有餘額，併同累積未分配盈餘，由董事會擬具盈餘分配議案，提請股東會決議分派股東紅利。股利分配得以現金或股票方式發放，其中現金股利發放之比例以不低於股利總額 10% 為原則。修正後章程之員工及董監事酬勞分派政策，參閱附註十八之(四)員工福利費用。

法定盈餘公積累積已達本公司實收資本總額時，得不再提列。法定盈餘公積得用以彌補虧損。公司無虧損時，法定盈餘公積超過實收股本總額 25% 之部分除得撥充股本外，尚得以現金分配。

分配未分配盈餘時，除屬非中華民國境內居住者之股東外，其餘股東可獲配按股利分配日之稅額扣抵比率計算之股東可扣抵稅額。

本公司股東常會分別於 106 年 6 月 8 日及 105 年 6 月 27 日決議通過 105 及 104 年度盈餘分配案如下：

|        | 盈 餘 分 配 案 |           | 每 股 股 利 ( 元 ) |       |
|--------|-----------|-----------|---------------|-------|
|        | 105年度     | 104年度     | 105年度         | 104年度 |
| 法定盈餘公積 | \$ 16,902 | \$ 21,796 | \$ -          | \$ -  |
| 現金股利   | 42,045    | 19,041    | 2             | 1     |
| 股票股利   | 21,022    | 19,041    | 1             | 1     |

本公司 107 年 3 月 19 日董事會擬議 106 年度盈餘分配案如下：

|        | 盈 餘 分 配 案 | 每 股 股 利 ( 元 ) |
|--------|-----------|---------------|
|        |           |               |
| 法定盈餘公積 | \$ 10,192 | \$ -          |
| 現金股利   | 49,249    | 2             |
| 股票股利   | -         | -             |

有關 106 年度之盈餘分配案尚待預計於 107 年 6 月召開之股東常會決議。

(四) 庫藏股票

| 收 回 原 因           | 轉讓股份予員工<br>( 仟 股 ) |
|-------------------|--------------------|
| 105 年 1 月 1 日股數   | <u>134</u>         |
| 105 年 12 月 31 日股數 | 134                |
| 本年度註銷             | ( 57)              |
| 本年度轉讓員工           | ( 77)              |
| 106 年 12 月 31 日股數 | <u>-</u>           |

十八、繼續營業單位淨利

繼續營業單位淨利係包含以下項目：

(一) 其他收入

|      | 106年度         | 105年度         |
|------|---------------|---------------|
| 利息收入 | <u>\$ 184</u> | <u>\$ 203</u> |

(二) 其他利益及損失

|         | 106年度              | 105年度           |
|---------|--------------------|-----------------|
| 淨外幣兌換損失 | (\$ 10,277)        | (\$ 356)        |
| 其 他     | ( 38)              | -               |
| 淨外幣兌換損失 | <u>(\$ 10,315)</u> | <u>(\$ 356)</u> |

(三) 折舊及攤銷

|           | 106年度            | 105年度            |
|-----------|------------------|------------------|
| 不動產、廠房及設備 | \$ 9,944         | \$ 5,652         |
| 無形資產      | <u>10,266</u>    | <u>8,721</u>     |
| 合 計       | <u>\$ 20,210</u> | <u>\$ 14,373</u> |

折舊費用依功能別彙總

|      |                 |                 |
|------|-----------------|-----------------|
| 營業成本 | \$ 7,161        | \$ 3,304        |
| 營業費用 | <u>2,783</u>    | <u>2,348</u>    |
|      | <u>\$ 9,944</u> | <u>\$ 5,652</u> |

無形資產攤銷費用依功能別

|      |                  |                 |
|------|------------------|-----------------|
| 彙總   |                  |                 |
| 管理費用 | \$ 973           | \$ 1,043        |
| 研發費用 | <u>9,293</u>     | <u>7,678</u>    |
|      | <u>\$ 10,266</u> | <u>\$ 8,721</u> |

(四) 員工福利費用

|          | 106年度             | 105年度             |
|----------|-------------------|-------------------|
| 薪資費用     | \$ 123,442        | \$ 148,580        |
| 其他員工福利   |                   |                   |
| 勞健保費用    | 9,416             | 9,283             |
| 其他員工福利   | 4,942             | 4,857             |
| 股份基礎給付   |                   |                   |
| 權益交割     | 7,458             | -                 |
| 退職後福利    |                   |                   |
| 確定提撥計畫   | 5,229             | 5,035             |
| 員工福利費用合計 | <u>\$ 150,487</u> | <u>\$ 167,755</u> |
| 依功能別彙總   |                   |                   |
| 營業成本     | \$ 44,893         | \$ 41,537         |
| 營業費用     | 105,594           | 126,218           |
|          | <u>\$ 150,487</u> | <u>\$ 167,755</u> |

106 及 105 年度員工酬勞及董監事酬勞

依 104 年 5 月修正後公司法及 105 年 6 月經股東會決議之修正章程，本公司係以當年度扣除分派員工及董監酬勞前之稅前利益分別以不低於 15% 及不高於 1% 提撥員工酬勞及董監事酬勞。106 及 105 年度分別於 107 年 3 月 19 日及 106 年 4 月 25 日經董事會決議如下：  
估列比例

|      | 106年度  | 105年度  |
|------|--------|--------|
| 員工酬勞 | 15.74% | 15.09% |
| 董監酬勞 | -      | -      |

金 額

|      | 106年度     |   |    |   | 105年度     |   |    |   |
|------|-----------|---|----|---|-----------|---|----|---|
|      | 現         | 金 | 股  | 票 | 現         | 金 | 股  | 票 |
| 員工酬勞 | \$ 24,000 |   | \$ | - | \$ 38,000 |   | \$ | - |

年度個體財務報告通過發布日後若金額仍有變動，則依會計估計變動處理，於次一年度調整入帳。

105 及 104 年度員工酬勞及董監事酬勞之實際配發金額與 105 及 104 年度個體財務報告之認列金額並無差異。

(五) 外幣兌換損益

|          | 106年度        | 105年度     |
|----------|--------------|-----------|
| 外幣兌換利益總額 | \$ 187       | \$ 3,564  |
| 外幣兌換損失總額 | ( 10,464)    | ( 3,920)  |
| 淨損益      | ( \$ 10,277) | ( \$ 356) |

## 十九、繼續營業單位所得稅

### (一) 認列於損益之所得稅

所得稅費用之主要組成項目：

|             | 106年度            | 105年度            |
|-------------|------------------|------------------|
| 當期所得稅       |                  |                  |
| 本年度產生者      | \$ 18,309        | \$ 31,728        |
| 未分配盈餘加徵     | 8,905            | 16,053           |
| 以前年度調整      | 1,705            | ( 4,297)         |
|             | 28,919           | 43,484           |
| 遞延所得稅       |                  |                  |
| 本年度產生者      | ( 2,379)         | 1,338            |
| 認列於損益之所得稅費用 | <u>\$ 26,540</u> | <u>\$ 44,822</u> |

會計所得與所得稅費用之調節如下：

|              | 106年度             | 105年度             |
|--------------|-------------------|-------------------|
| 繼續營業單位稅前淨利   | <u>\$ 128,456</u> | <u>\$ 213,841</u> |
| 稅前淨利按法定稅率計算之 |                   |                   |
| 所得稅費用        | \$ 21,838         | \$ 36,353         |
| 免稅所得         | 128               | ( 259)            |
| 未分配盈餘加徵      | 8,905             | 16,053            |
| 以前年度之當期所得稅費用 |                   |                   |
| 於本年度之調整      | 1,705             | ( 4,297)          |
| 當期抵用之投資抵減    | ( 6,036)          | ( 3,028)          |
| 認列於損益之所得稅費用  | <u>\$ 26,540</u>  | <u>\$ 44,822</u>  |

本公司所適用之稅率為 17%。

我國於 107 年 2 月經總統公布修正中華民國所得稅法，將營利事業所得稅稅率由 17%調整為 20%，並自 107 年度施行。此外，107 年度未分配盈餘所適用之稅率將由 10%調降為 5%。106 年 12 月 31 日已認列之遞延所得稅資產，預計因稅率變動而於 107 年調整增加 796 仟元。

由於 107 年度股東會盈餘分配情形尚具不確定性，故 106 年度未分配盈餘加徵 10%所得稅之潛在所得稅後果尚無法可靠決定。

(二) 本期所得稅資產與負債

|         | <u>106年12月31日</u> | <u>105年12月31日</u> |
|---------|-------------------|-------------------|
| 本期所得稅負債 |                   |                   |
| 應付所得稅   | <u>\$ 11,790</u>  | <u>\$ 25,355</u>  |

(三) 遞延所得稅資產與負債

遞延所得稅資產及負債之變動如下：

106 年度

|                      | <u>年 初 餘 額</u>  | <u>認 列 於 損 益</u> | <u>認 列 於 其 他<br/>綜 合 損 益</u> | <u>年 底 餘 額</u>  |
|----------------------|-----------------|------------------|------------------------------|-----------------|
| <u>遞 延 所 得 稅 資 產</u> |                 |                  |                              |                 |
| 暫時性差異                |                 |                  |                              |                 |
| 未實現存貨跌價損失            | \$ 2,628        | \$ 794           | \$ -                         | \$ 3,422        |
| 未實現兌換損失              | -               | 301              | -                            | 301             |
| 備抵呆帳                 | -               | 786              | -                            | 786             |
|                      | <u>\$ 2,628</u> | <u>\$ 1,881</u>  | <u>\$ -</u>                  | <u>\$ 4,509</u> |
| <u>遞 延 所 得 稅 負 債</u> |                 |                  |                              |                 |
| 暫時性差異                |                 |                  |                              |                 |
| 未實現兌換利益              | \$ 498          | (\$ 498)         | -                            | -               |

105 年度

|                      | <u>年 初 餘 額</u>  | <u>認 列 於 損 益</u> | <u>認 列 於 其 他<br/>綜 合 損 益</u> | <u>年 底 餘 額</u>  |
|----------------------|-----------------|------------------|------------------------------|-----------------|
| <u>遞 延 所 得 稅 資 產</u> |                 |                  |                              |                 |
| 暫時性差異                |                 |                  |                              |                 |
| 未實現存貨跌價損失            | \$ 2,070        | \$ 558           | \$ -                         | \$ 2,628        |
| 備抵呆帳                 | 1,556           | (1,556)          | -                            | -               |
|                      | <u>\$ 3,626</u> | <u>(\$ 998)</u>  | <u>\$ -</u>                  | <u>\$ 2,628</u> |
| <u>遞 延 所 得 稅 負 債</u> |                 |                  |                              |                 |
| 暫時性差異                |                 |                  |                              |                 |
| 未實現兌換利益              | \$ 158          | \$ 340           | -                            | \$ 498          |

(四) 兩稅合一相關資訊

|               | 106年12月31日                   | 105年12月31日      |
|---------------|------------------------------|-----------------|
| 未分配盈餘         |                              |                 |
| 87年度以後        | \$ <u>          -</u><br>(註) | \$474,212       |
| 股東可扣抵稅額帳戶餘額   | \$ <u>          -</u><br>(註) | \$ 90,061       |
| 盈餘分配適用之稅額扣抵比率 | 106年度<br>(註)                 | 105年度<br>25.16% |

註：107年2月公布生效之中華民國所得稅法修正內容已廢除兩稅合一制度，106年度相關資訊已不適用。

(五) 所得稅核定情形

本公司之營利事業所得稅申報案件，業經稅捐稽徵機關核定至104年度。

二十、每股盈餘

|                              | 單位：每股元         |                |
|------------------------------|----------------|----------------|
|                              | 106年度          | 105年度          |
| 基本每股盈餘                       |                |                |
| 本期淨利                         | \$ 101,916     | \$ 169,019     |
| 用以計算基本每股盈餘之<br>普通股加權平均股數     | <u>23,219</u>  | <u>23,040</u>  |
| 基本每股盈餘合計                     | \$ <u>4.39</u> | \$ <u>7.34</u> |
| 稀釋每股盈餘                       |                |                |
| 本期淨利                         | \$ 101,916     | \$ 169,019     |
| 用以計算基本每股盈餘之<br>普通股加權平均股數     | 23,219         | 23,040         |
| 具稀釋作用潛在普通股之影響：<br>員工酬勞（員工分紅） | <u>1,011</u>   | <u>1,704</u>   |
| 用以計算稀釋每股盈餘之普<br>通股加權平均股數     | <u>24,230</u>  | <u>24,744</u>  |
| 稀釋每股盈餘合計                     | \$ <u>4.21</u> | \$ <u>6.83</u> |



計算每股盈餘時，無償配股之影響業已追溯調整，該無償配股基準日訂於 106 年 8 月 10 日。因追溯調整，105 年度基本及稀釋每股盈餘變動如下：

|        | 單位：每股元       |              |
|--------|--------------|--------------|
|        | <u>追溯調整前</u> | <u>追溯調整後</u> |
| 基本每股盈餘 | \$ 8.07      | \$ 7.34      |
| 稀釋每股盈餘 | \$ 7.46      | \$ 6.83      |

若本公司得選擇以股票或現金發放員工酬勞，則計算稀釋每股盈餘時，假設員工酬勞將採發放股票方式，並於該潛在普通股具有稀釋作用時計入加權平均流通在外股數，以計算稀釋每股盈餘。於次年度決議員工酬勞發放股數前計算稀釋每股盈餘時，亦繼續考量該等潛在普通股之稀釋作用。

本公司員工認股權因執行價格高於股份之公允價值，不具稀釋作用，故未納入稀釋每股盈餘之計算。

## 二一、股份基礎給付協議

### 庫藏股票給予員工之交易

本公司於 106 年 1 月給與庫藏股認股權 77,000 單位，每一單位可認購普通股 1 股。給與對象包含本公司符合特定條件之員工。

本公司於 106 年 1 月給與之庫藏股認股權使用 Black-Scholes 評價模式，評價模式所採用之輸入值如下：

|       | <u>106年10月</u> |
|-------|----------------|
| 給與日股價 | 46.86 元        |
| 執行價格  | 18.00 元        |
| 公允價值  | 28.87 元        |
| 預期波動率 | 23.86%         |
| 存續期間  | 35 天           |
| 無風險利率 | 0.37%          |

106 年度認列之酬勞成本為 2,223 仟元。

### 員工認股權計畫

本公司於 106 年 10 月給與員工認股權 1,500 單位，每一單位可認購普通股一仟股。給與對象包含本公司符合特定條件之員工。認股權

之存續期間均為 1 年，憑證持有人於發行屆滿 1 年之日起，可行使被給與之一定比例之認股權。認股權發行後，遇有本公司普通股股份發生變動時，認股權行使價格依規定公式予以調整。

員工認股權之相關資訊如下：

| 員 工 認 股 權               | 106年度     |                       |
|-------------------------|-----------|-----------------------|
|                         | 單 位       | 加權平均<br>執行價格<br>( 元 ) |
| 年初流通在外                  | -         | \$ -                  |
| 本年度給與                   | 1,500     | 36.00                 |
| 本年度執行                   | ( 1,500 ) | 36.00                 |
| 年底流通在外                  | -         | -                     |
| 年底可執行                   | -         | -                     |
| 本年度給與之認股權加權平均公允價值 ( 元 ) | \$        | <u>3.49</u>           |

本公司於 106 年 10 月給與之員工認股權使用 Black-Scholes 評價模式，評價模式所採用之輸入值如下：

|       | 106年10月 |
|-------|---------|
| 給與日股價 | 39.24 元 |
| 執行價格  | 36.00 元 |
| 預期波動率 | 33.29%  |
| 存續期間  | 23 天    |
| 無風險利率 | 0.34%   |

106 年度認列之酬勞成本為 5,235 仟元。

## 二二、營業租賃協議

營業租賃係承租廠房，租賃期間為 1 至 3 年。於租賃期間終止時，本公司對租賃並無優惠承購權。

不可取消營業租賃之未來最低租賃給付總額如下：

|         | 106年12月31日      | 105年12月31日      |
|---------|-----------------|-----------------|
| 不超過 1 年 | \$ 3,097        | \$ 6,535        |
| 1~5 年   | -               | 1,770           |
|         | <u>\$ 3,097</u> | <u>\$ 8,305</u> |

### 二三、資本風險管理

本公司進行資本管理以確保能夠於繼續經營之前提下，藉由將債務及權益餘額最適化，以使股東報酬極大化。

本公司資本結構係由權益（即股本、資本公積及保留盈餘）組成。

本公司不須遵守其他外部資本規定。

本公司依據主要管理階層之建議，將藉由支付股利、發行新股及買回股份等方式平衡其整體資本結構。

### 二四、金融工具

#### (一) 公允價值資訊－非按公允價值衡量之金融工具

本公司管理階層認為列示於個體資產負債表中非按公允價值衡量之金融資產及金融負債之帳面金額均趨近其公允價值。

#### (二) 金融工具之種類

|                   | <u>106年12月31日</u> | <u>105年12月31日</u> |
|-------------------|-------------------|-------------------|
| <u>金融資產</u>       |                   |                   |
| 放款及應收款（註1）        | \$470,140         | \$512,633         |
| <u>金融負債</u>       |                   |                   |
| 以攤銷後成本衡量之金融負債（註2） | 39,288            | 48,484            |

註1：餘額係包含現金及約當現金、應收票據、應收帳款、其他應收款（不含應收退稅款）及存出保證金（帳列其他非流動資產）等以攤銷後成本衡量之放款及應收款。

註2：餘額係包含應付票據、應付帳款及其他應付款（不含其他應付一員工酬勞、保險費、退休金、營業稅以及其他一福利費）等以攤銷後成本衡量之金融負債。

#### (三) 財務風險管理目的與政策

本公司主要金融工具包括應收帳款及應付帳款。本公司之財務管理部門係為各業務單位提供服務，統籌協調進入金融市場操作，藉由依照風險程度與廣度分析暴險之內部風險報告監督及管理本公司營運有關之財務風險。該等風險包括市場風險（包含匯率風險及利率風險）、信用風險及流動性風險。

財務管理部門定期向董事會報告，董事會依據其職責進行監控風險及政策的執行，以減輕風險之暴險。

#### 1. 市場風險

本公司之營運活動使本公司承擔之主要財務風險為外幣匯率變動風險（參閱下述(1)）以及利率變動風險（參閱下述(2)）。

##### (1) 匯率風險

本公司從事外幣計價之銷貨與進貨交易，因而使本公司產生匯率變動暴險。

本公司於資產負債表日非功能性貨幣計價之貨幣性資產與貨幣性負債帳面金額，參閱附註二七。

##### 敏感度分析

本公司主要受到美元匯率波動之影響。

下表詳細說明當新台幣（功能性貨幣）對美金之匯率增加及減少 1%時，本公司之敏感度分析。1%係為本公司內部向主要管理階層報告匯率風險時所使用之敏感度比率，亦代表管理階層對外幣匯率之合理可能變動範圍之評估。敏感度分析僅包括流通在外之外幣貨幣性項目，並將其期末之換算以匯率變動 1%予以調整。下表之正數係表示當美元相對於功能性貨幣升值 1%時，將使稅前淨利增加之金額；當美元相對於功能性貨幣貶值 1%時，其對稅前淨利之影響將為同金額之負數。

|     | 美 元 之 影 響 |          |
|-----|-----------|----------|
|     | 106年度     | 105年度    |
| 損 益 | \$ 1,415  | \$ 1,291 |

上列損益之影響主要源自於本公司於資產負債表日尚流通在外之美元計價之應收及應付款項。

本公司於本年度對美元匯率敏感度上升，主係因本期以美元計價之銀行存款增加所致。

## (2) 利率風險

本公司於資產負債表日受利率暴險之金融資產及金融負債帳面金額如下：

|           | 106年12月31日 | 105年12月31日 |
|-----------|------------|------------|
| 具公允價值利率風險 |            |            |
| －金融資產     | \$ -       | \$ -       |
| 具現金流量利率風險 |            |            |
| －金融資產     | 366,408    | 376,146    |

### 敏感度分析

下列敏感度分析係依衍生及非衍生工具於資產負債表日之利率暴險而決定。本公司內部向主要管理階層報告利率時所使用之變動率為利率增加或減少 100 基點，此亦代表管理階層對利率之合理可能變動範圍之評估。

若利率增加／減少 100 基點，在所有其他變數維持不變之情況下，本公司 106 及 105 年度之稅前淨利將增加／減少 3,664 仟元及 3,761 仟元，主因為本公司之浮動利率計息之銀行存款變動風險部位。

本公司本期對利率敏感度下降，主要係因浮動利率之存款下降所致。

## 2. 信用風險

信用風險係指交易對方拖欠合約義務而造成本公司財務損失之風險。截至資產負債表日，本公司可能因交易對方未履行義務之最大信用風險暴險主要（不考慮擔保品或其他信用增強工具，且不可撤銷之最大暴險金額）主要係來自於個體資產負債表所認列之金融資產帳面金額。

本公司採行之政策係僅與信譽卓著之對象進行交易。

為減輕信用風險，本公司管理階層指派專責團隊負責授信額度之決定、授信核准及其他監控程序以確保逾期應收款項之回收已採取適當行動。此外，本公司於資產負債表日會逐一複核應收款項之可回收金額以確保無法回收之應收款項已提列適

當減損損失。據此，本公司管理階層認為本公司之信用風險已顯著減少。

本公司之信用風險主要係集中於本公司前 2 大客戶，截至 106 年及 105 年 12 月 31 日止，應收帳款總額來自前述客戶之比率分別為 11% 及 24%。

### 3. 流動性風險

本公司透過維持足夠部位之現金及約當現金以支應集團營運並減輕現金流量波動之影響。

#### 非衍生性負債之流動性及利率風險表

非衍生金融負債剩餘合約到期分析係依本公司最早可能被要求還款之日期，按金融負債未折現現金流量（包含本金及估計利息）編製。

#### 106 年 12 月 31 日

|                | <u>3 個月內</u> | <u>3 個月至 1 年</u> | <u>1 至 5 年</u> | <u>5 年以上</u> |
|----------------|--------------|------------------|----------------|--------------|
| <u>非衍生金融負債</u> |              |                  |                |              |
| 無附息負債          | \$ 39,288    | \$ -             | \$ -           | \$ -         |

#### 105 年 12 月 31 日

|                | <u>3 個月內</u> | <u>3 個月至 1 年</u> | <u>1 至 5 年</u> | <u>5 年以上</u> |
|----------------|--------------|------------------|----------------|--------------|
| <u>非衍生金融負債</u> |              |                  |                |              |
| 無附息負債          | \$ 48,484    | \$ -             | \$ -           | \$ -         |

## 二五、關係人交易

除已於其他附註揭露外，本公司與關係人間之交易如下。

#### 主要管理階層薪酬

|        | <u>106 年度</u>    | <u>105 年度</u>    |
|--------|------------------|------------------|
| 薪資及獎金  | \$ 20,218        | \$ 18,993        |
| 短期員工福利 | 3,600            | 3,850            |
|        | <u>\$ 23,818</u> | <u>\$ 22,843</u> |

董事及其他主要管理階層之薪酬係由董事會依照個人績效及市場趨勢決定。

## 二六、未認列之合約承諾

除已於其他附註所述者外，本公司於資產負債表日之重大承諾事項如下：

本公司未認列之合約承諾如下：

|             | <u>106年12月31日</u> | <u>105年12月31日</u> |
|-------------|-------------------|-------------------|
| 購置不動產、廠房及設備 | <u>\$ 27,501</u>  | <u>\$122,571</u>  |

## 二七、具重大影響之外幣資產及負債資訊

以下資訊係按本公司各個體功能性貨幣以外之外幣彙總表達，所揭露之匯率係指該等外幣換算至功能性貨幣之匯率。具重大影響之外幣資產及負債如下：

106年12月31日

單位：美元／新台幣仟元

|              | <u>外</u> | <u>幣</u> | <u>匯</u> | <u>率</u> | <u>帳</u> | <u>面</u> | <u>金</u> | <u>額</u> |
|--------------|----------|----------|----------|----------|----------|----------|----------|----------|
| <u>外幣資產</u>  |          |          |          |          |          |          |          |          |
| <u>貨幣性項目</u> |          |          |          |          |          |          |          |          |
| 美金           | \$       | 5,360    |          | 29.76    |          | \$       | 159,514  |          |
| <u>外幣負債</u>  |          |          |          |          |          |          |          |          |
| <u>貨幣性項目</u> |          |          |          |          |          |          |          |          |
| 美金           |          | 605      |          | 29.76    |          |          | 18,005   |          |

105年12月31日

單位：美元／新台幣仟元

|              | <u>外</u> | <u>幣</u> | <u>匯</u> | <u>率</u> | <u>帳</u> | <u>面</u> | <u>金</u> | <u>額</u> |
|--------------|----------|----------|----------|----------|----------|----------|----------|----------|
| <u>外幣資產</u>  |          |          |          |          |          |          |          |          |
| <u>貨幣性項目</u> |          |          |          |          |          |          |          |          |
| 美金           | \$       | 4,503    |          | 32.25    |          | \$       | 145,222  |          |
| <u>外幣負債</u>  |          |          |          |          |          |          |          |          |
| <u>貨幣性項目</u> |          |          |          |          |          |          |          |          |
| 美金           |          | 500      |          | 32.25    |          |          | 16,125   |          |



具重大影響之外幣兌換損益（未實現）如下：

| 外幣 | 106年度          |            | 105年度          |          |
|----|----------------|------------|----------------|----------|
|    | 匯率             | 淨兌換損益      | 匯率             | 淨兌換損益    |
| 美元 | 30.43 (美元:新台幣) | (\$ 5,081) | 32.26 (美元:新台幣) | \$ 2,004 |

## 二八、附註揭露事項

(一) 重大交易事項及(二)轉投資事業相關資訊：

1. 資金貸與他人：無。
2. 為他人背書保證：無。
3. 期末持有有價證券情形（不包含投資子公司、關聯企業及合資控制部分）：無。
4. 累積買進或賣出同一有價證券之金額達新臺幣 3 億元或實收資本額 20%以上：無。
5. 取得不動產之金額達新臺幣 3 億元或實收資本額 20%以上：附表：附表一。
6. 處分不動產之金額達新臺幣 3 億元或實收資本額 20%以上：無。
7. 與關係人進、銷貨之金額達新臺幣 1 億元或實收資本額 20%以上：無。
8. 應收關係人款項達新臺幣 1 億元或實收資本額 20%以上：無。
9. 從事衍生工具交易：無。
10. 被投資公司資訊（不包含大陸被投資公司）：附表二。

(三) 大陸投資資訊

1. 大陸被投資公司名稱、主要營業項目、實收資本額、投資方式、資金匯出入情形、持股比例、本期損益及認列之投資損益、期末投資帳面金額、已匯回投資損益及赴大陸地區投資限額：無。
2. 與大陸被投資公司直接或間接經由第三地區所發生下列之重大交易事項，及其價格、付款條件、未實現損益：無。
  - (1) 進貨金額及百分比與相關應付款項之期末餘額及百分比。
  - (2) 銷貨金額及百分比與相關應收款項之期末餘額及百分比。
  - (3) 財產交易金額及其所產生之損益數額。
  - (4) 票據背書保證或提供擔保品之期末餘額及其目的。

(5) 資金融通之最高餘額、期末餘額、利率區間及當期利息總額。

(6) 其他對當期損益或財務狀況有重大影響之交易事項，如勞務之提供或收受等。

## 二九、營運部門財務資訊

相關營運部門財務資訊業已於 106 年度合併財務報表揭露。

雍智科技股份有限公司

取得不動產之金額達新臺幣3億元或實收資本額20%以上

民國106年1月1日至12月31日

附表一

單位：除另予註明者外，係新台幣仟元

| 取得不動產之公司   | 財產名稱     | 事發日期   | 實日     | 交易金額       | 價支        | 付款情形    | 交易對象       | 關係 | 交易對象為關係人者，其前次移轉資料 |         |      | 價格參考 | 決定依據           | 取得使用情形 | 及其他約定事項 |
|------------|----------|--------|--------|------------|-----------|---------|------------|----|-------------------|---------|------|------|----------------|--------|---------|
|            |          |        |        |            |           |         |            |    | 所有權人              | 與發行人之關係 | 移轉日期 |      |                |        |         |
| 雍智科技股份有限公司 | 廠辦大樓新建工程 | 105.11 | 105.11 | \$ 100,800 | \$ 75,600 | 75,600  | 曉順營造股份有限公司 | -  | -                 | -       | \$ - | -    | 係未來營運總部及研發中心所需 | -      |         |
|            | 土地       | 105.1  | 105.1  | 130,661    | 130,661   | 130,661 | 新竹縣政府      | -  | -                 | -       | -    | -    | "              | -      |         |

註：本公司於104年12月30日經董事會決議通過取得供建廠用之土地，興建廠房工程於105年12月起開始動工，土地及工程總價款為231,461仟元，

截至106年12月31日，已支付價款為206,261仟元（帳列「不動產、廠房及設備」之「建造中之不動產」），餘25,200仟元尚未投入興建，請參閱

附註十及二六。

雍智科技股份有限公司

被投資公司資訊、所在地區...等相關資訊

民國 106 年 1 月 1 日至 12 月 31 日

附表二

單位：除另予註明者外，為  
新台幣仟元、仟股

| 投資公司名稱     | 被投資公司名稱    | 所在地區 | 主要營業項目  | 原始投資      |           | 期末    |      | 持有帳面金額    | 被投資公司本期(損)益 | 本期認列之投資損益 | 備註 |
|------------|------------|------|---------|-----------|-----------|-------|------|-----------|-------------|-----------|----|
|            |            |      |         | 本期期末      | 上期        | 股數    | 比率 % |           |             |           |    |
| 雍智科技股份有限公司 | 銳萊科技股份有限公司 | 新竹   | 電子材料批發業 | \$ 20,000 | \$ 20,000 | 2,000 | 100  | \$ 23,325 | ( \$751)    | (\$751)   | —  |

## 柒、財務狀況及財務績效之檢討分析與風險事項

### 一、財務狀況

#### (一)財務狀況比較分析表

單位：新台幣仟元

| 項目    | 年度 | 105 年度  | 106 年度  | 差異       |      |
|-------|----|---------|---------|----------|------|
|       |    |         |         | 金額       | %    |
| 流動資產  |    | 630,097 | 602,922 | (27,175) | (4)  |
| 非流動資產 |    | 276,850 | 379,701 | 102,851  | 37   |
| 流動負債  |    | 159,251 | 112,920 | (46,331) | (29) |
| 負債總額  |    | 159,959 | 112,920 | (47,039) | (29) |
| 股本    |    | 210,793 | 246,245 | 35,452   | 17   |
| 資本公積  |    | 5,716   | 52,206  | 49,490   | 866  |
| 保留盈餘  |    | 532,403 | 571,252 | 38,849   | 7    |
| 權益總計  |    | 746,988 | 869,703 | 122,715  | 16   |

#### (二)最近二年度增減比例變動分析說明：

1. 非流動資產增加：主係新增 106 年度不動產、廠房及設備之新建未完工程廠辦增加所致。
2. 流動負債及負債總額減少：主係 105 年度第 4 季進貨較多，致 105 年度期末應付帳款增加，相對 106 年度應付帳款金額減少；另其他應付款及本期所得稅負債，因 106 年度稅前淨利減少致 106 年度估計應付員工酬勞及應付所得稅減少。
3. 資本公積：主係 106 年度發行員工認股權所致。

### 二、財務績效

#### (一)經營結果比較分析表：

單位：新台幣仟元

| 項目       | 年度 | 105 年度    | 106 年度    | 差異        |      |
|----------|----|-----------|-----------|-----------|------|
|          |    |           |           | 金額        | %    |
| 營業收入     |    | 667,658   | 554,249   | (113,409) | (17) |
| 營業成本     |    | (267,165) | (253,113) | 14,052    | (5)  |
| 營業毛利     |    | 400,493   | 301,136   | (99,357)  | (25) |
| 營業費用     |    | 185,469   | 160,997   | (24,472)  | (13) |
| 營業淨利     |    | 215,024   | 140,139   | (74,885)  | (35) |
| 營業外收入及支出 |    | (453)     | (11,864)  | (11,411)  | 2519 |
| 稅前淨利     |    | 214,571   | 128,275   | (86,296)  | (40) |
| 所得稅費用    |    | (45,552)  | (26,359)  | 19,193    | (42) |
| 本期淨利     |    | 169,019   | 101,916   | (67,103)  | (40) |
| 本期綜合損益總額 |    | 169,019   | 101,916   | (67,103)  | (40) |

## (二)最近二年度增減比例變動分析說明

- 1.營業毛利：主係 106 年度主要銷售客戶調節其本身存貨庫存及新產品尚在研發階段，導致對本公司之測試需求減少及本公司 106 年度生產物料成本增加所致。
- 2.營業淨利：主係 106 年度主要銷售客戶調節其本身存貨庫存及新產品尚在研發階段，導致對本公司之測試需求減少及本公司 106 年度生產物料成本增加所致。
- 3.營業外收入及支出：主係銀行存款-外幣之匯率兌換損失所致。
- 4.所得稅費用：主係 106 年度營業收入及淨利減少，導致所得稅費用減少。
- 5.稅前淨利、本期淨利及本期綜合損益總額：主係 106 年度主要銷售客戶調節其本身存貨庫存及新產品尚在研發階段，導致對本公司之測試需求減少所致。

## (三)預期銷售數量與其依據：

### 1.預期銷售數據及其依據：

依據全球和台灣 IC 產業動向，及前端客戶預期對新 IC 晶圓測試及高階 IC 封裝測試的需求增加，加上未來各式 IC 終端應用仍不斷推陳出新，本公司預期未來 IC 產品的測試需求將持續穩健成長。

### 2.對公司未來財務業務之可能影響及因應計畫：

預期 2018 年 IC 產業景氣可望穩定成長下，本公司未來獲利情形將朝向正向成長，故未來財務方面仍維持過往的穩健成長趨勢。此外，本公司為了提供客戶兼具成本效率及更完整可靠的解決方案，會持續投入研發資源，與客戶共同開發對下一世代的先進測試製程技術及建構相關的測試實驗室環境，不但可以協助客戶提升產品的測試效率和品質的可靠度，也進一步維持公司的未來的競爭力和營收成長。

## (四)未來財務業務之可能影響及因應計畫：

最近二年度財務比率變動對未來財務業無重大影響，唯本公司一向兢兢業業，誠信踏實專注本業經營，未來發展策略以獲利及履行企業社會責任為目標，本公司將致力於專業經營能力之提升，使產品線更趨完整，更將積極管理庫存，並隨時配合外部競爭環境、法規環境及總體經營環境之變遷作出因應，故不致受其影響。

## 三、現金流量

### (一)最近年度現金流量變動之分析說明：

單位：新台幣仟元；%

| 項目   | 年度 | 105 年度    | 106 年度    | 增(減)比例 |
|--|----|-----------|-----------|--------|
| 營業活動淨現金流入(出)   |    | 153,046   | 100,419   | (34)   |
| 投資活動淨現金流入(出)   |    | (164,957) | (121,353) | (26)   |
| 融資活動淨現金流入(出)   |    | (19,041)  | 13,341    | (170)  |
| 增減比例變動分析說明：  |    |           |           |        |
| 1.營業活動淨現金流入(出)：106 年度較 105 年度，營業活動淨現金流入減少，主要係 106 年營收減少以及支付員工酬勞所致。 |    |           |           |        |

- 2.投資活動淨現金流入(出)：106 年度較 105 年度，投資活動淨現金流出減少，主要是 105 年購買興建產房的土地價款。
- 3.融資活動淨現金流入(出)：106 年度較 105 年度，籌資活動淨現金流入增加，主要是收取員工認股的價款。

(二)未來一年(107 年度)現金流動性分析及流動性不足改善計畫：

單位：新台幣仟元

| 期初<br>現金餘額   | 預計全年<br>來自營業<br>活動淨現<br>金流量 | 預計來自投<br>資活動淨現<br>金流量 | 預計來自融資<br>活動淨現金流<br>量 | 預計現金剩<br>餘(不足)數額 | 預計現金不足額之補救措施 |      |
|--|-----------------------------|-----------------------|-----------------------|------------------|--------------|------|
|  |                             |                       |                       |                  | 投資計畫         | 理財計畫 |
| 389,006  | 135,425                     | (107,535)             | (49,249)              | 367,647          | —            | —    |
| <p>1.未來一年度現金流量變動情形分析：</p> <p>(1)營業活動淨現金流量：預計 107 年營收成長，營業淨現金流入較 106 年增加。</p> <p>(2)投資活動淨現金流出量：預計興建廠房及設備投資之支出增加。</p> <p>(3)融資活動淨現金流量：預計盈餘分配發放現金股利。</p> <p>2.預計現金不足額之補救措施及流動性分析：無。</p> |                             |                       |                       |                  |              |      |

#### 四、最近年度重大資本支出對財務業務之影響

(一)重大資本支出之運用情形及資金來源：

鑒於本公司永續發展及因應營收規模擴大而產生自建廠房的需求，故於 105 年 2 月向新竹縣政府標得工業地一筆，並於同年 12 月開始興建總部廠辦大樓，並於 107 年 2 月陸續遷入新廠址開始營運。資金來源係全部來自於公司營運所產生之資金，並未向外舉債。

(二)預期可能產生效益：

預計新廠辦大樓完工後，本公司整體營運管理預計將更有效率，並直接節省龐大租金支出及增加同仁的向心力。

#### 五、最近年度轉投資政策、其獲利或虧損之主要原因、改善計畫及未來一年投資計畫

無此情形。

#### 六、最近年度及截至年報刊印日止風險事項之分析評估

(一)利率、匯率變動、通貨膨脹情形對公司損益之影響及未來因應措施：

1.利率變動影響：

截至公開說明書刊印日止，本公司並無對外(包含金融機構及非金融機構)借款之情事，且本公司最近年度利息支出以及利息收入之金額，以及各該金額佔營業收入淨額之比例並不重大，故整體而言，利率變動對本公司損益並無重大影響。



## 2.匯率變動影響：

本公司採購部分原料、設備等採購係採外幣結算，因而易受匯率變動影響。惟本公司 105 及 106 年度之兌換損失分別為 667 仟元及 12,035 仟元，占各該年度營業收入淨額分別為(0.1%)及(2.17%)；本公司將隨時注意匯率相關之國際金融資訊，並與金融機構保持密切聯繫，以充分掌握匯率變動趨勢，同時本公司將視匯率變動情形，適時調整外匯持有部位，以降低匯率變動對損益造成之影響。

## 3.通貨膨脹影響：

根據行政院主計處公布之 107 年 1 月份發布最新消費者物價總指數(CPI，以 105 年為基期 100)，106 年全年我國 CPI 指數較 105 年上漲 0.62%；就主要國家物價變動，2017 年日本上漲 0.5%、新加坡上漲 0.6%、香港上漲 1.5%、中國大陸上漲 1.6%、南韓上漲 1.9%，美國上漲 2.1%；107 年 1 月我國上漲 0.88%，南韓漲 1.0%。最近年度通貨膨脹情形，對本公司損益並無重大影響。未來本公司將持續密切觀察物價指數變化，視通貨膨脹對本公司的影響，適時反應產品售價以因應物價波動成本上揚之影響。

## (二)從事高風險、高槓桿投資、資金貸與他人、背書保證及衍生性商品交易之政策、獲利或虧損之主要原因及未來因應措施：

本公司專注於本業經營，財務操作以保守穩健為原則，並未從事高風險、高槓桿投資。本公司訂有「取得或處分資產處理程序」、「資金貸與他人作業程序」、「背書保證作業程序」，相關作業程序業經股東會決議通過，為本公司執行相關交易之依據。最近一年度及截至公開說明書刊印日止，並無資金貸與他人、為他人背書保證及從事衍生性商品交易之情事。

## (三)未來研發計畫及預計投入之研發費用：

### 1.未來研發計畫：

- (1)因應 IC 封裝技術精進，積極開發 5 奈米製程之測試解決方案。
- (2) IC 功能整合度越來越高，多核心及高速介面、高密度排版等之產品，使得產品越變越複雜。IC 設計前的系統規畫及模擬測試分析，隨產品的複雜度提高，就變得愈來愈重要，本公司計畫建立及提供完整模擬分析服務予客戶。
- (3)將朝產品及技術垂直整合方向前進。

### 2.預計投入研發費用：

本公司105年度及106年度之研發費用佔各年度營收比重分別為22%及21%，由於本公司產品開發項目逐漸增加，預計以後年度之研發支出應會維持同樣水準或增加，以維持本公司競爭優勢。

(四)國內外重要政策及法律變動對公司財務業務之影響及因應措施：

本公司營運活動均遵循國內外現行相關法令規範，各相關業管人員亦隨時注意法令變動之情形，且提出即時資訊供公司管理階層參考，因而國內外重要政策及法律變動，本公司均能即時掌握並有效因應。最近年度及截至公開說明書刊印日止，本公司並無因國內外政策及法令變動而對財務與業務產生重大不利影響之情事。

(五)科技改變及產業變化對公司財務業務之影響及因應措施：

本公司處於半導體測試產業鏈中，提供晶圓 IC 測試及零組件等，由於此產業已發展多年，故於短時間內並不會有重大之變化，且本公司將隨時注意相關產業之技術發展趨勢，同時管理階層亦充分掌握未來市場方向並適時調整技術開發策略，以降低科技或產業變化對本公司造成之影響。最近年度及截至公開說明書刊印日止，科技改變及產業之變化對本公司財務及業務並未有重大之影響。

(六)企業形象改變對企業危機管理之影響及因應措施：

本公司自成立以來一直致力維護公司形象，並秉持誠信、穩健之經營理念從事商業活動，且未來正朝向強化公司治理方面前進。最近年度及截至公開說明書刊印日止，本公司尚無因企業形象改變而對公司產生重大影響之情事。

(六) 進行併購之預期效益、可能風險及因應措施：本公司目前無任何併購計畫。

(八)擴充廠房之預期效益、可能風險及因應措施：

本公司 107 年 1 月之營業登記場係為租賃場所。鑒於公司永續發展及因應營收規模擴大而產生自建廠房的需求，故於 105 年 2 月向新竹縣政府標得工業地一筆(竹北莊敬段 725 號，基地面積: 1449.98m<sup>2</sup>)，並於同年 12 月開始興建總部廠辦大樓(地上 5 層、地下 3 層、總樓板面積：6126.88m<sup>2</sup>)，已於 107 年 2 月陸續遷入新廠址開始營運。新廠辦大樓完工後，公司整體營運管理預計將更有效率，並直接節省龐大租金支出及增加同仁的凝聚力與向心力。公司也會因應季節性訂單需求、產能利用率等多重考量，調節外包與自製比重，使擴充廠房產生之風險降到最低。

(九)進貨或銷貨集中所面臨之風險及因應措施：

1. 進貨集中所面臨之風險及因應措施：

IC 測試載板主要原料為印刷電路板(PCB, Print Circuit Board)或是繼電器(Relay)等材料，此兩項產品本公司均有超過兩家以上的供應商，依據市場供貨狀態及客戶季節性訂單需求等，透過詢比議價及交期需求調整其進貨比例。對於原料供應商的選擇，係以產品之品質、可靠度、穩定度及安全性為考量，以符合客戶要求。而本公司對原料及其供應商訂定相關

審核及管理辦法，因此在品質及供貨條件皆可符合本公司需求。以此管理模式及運作可確保穩定供貨，加上主要原料都已開發二家以上合格供應商，因此應可有效降低原料進貨來源過度集中風險。故截至目前為止供貨情況良好，並未有供貨短缺或中斷以致影響本公司業務之情事。

## 2. 銷貨集中所面臨之風險及因應措施：

本公司 105 年度及 106 年度佔銷貨總額第一的客戶皆相同，其佔總銷貨百分比分別為 23.02%及 23.60%；其他前十大的個別客戶佔總銷貨百分比約在 3.21%~10.56%。本公司的主要客戶為台灣及亞州地區的 IC 測試產業及 IC 設計客戶。未來重心將持續投入研發資源，藉由開發新產品及提供新的測試解決方案服務，除已有良好合作的既有客戶外，也積極拓展海外新客戶，以避免過度集中單一市場或客戶所造成的潛在風險。

### (十)董事、監察人或持股超過百分之十之大股東，股權之大量移轉或更換對公司之影響、風險及因應措施：

最近年度及截至公開說明書刊印日止，本公司董事、監察人或持股超過百分之十之大股東並無股權大量移轉或更換之情形。

### (十一)經營權之改變對公司之影響、風險及因應措施：

最近年度及截至公開說明書刊印日止，本公司並無經營權轉移之情事。

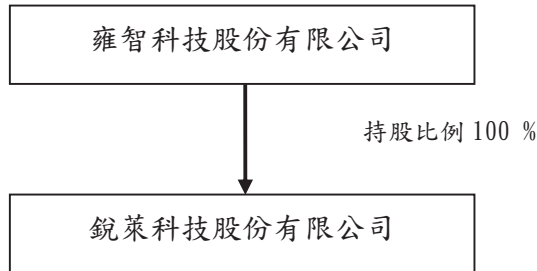
### (十二)訴訟或非訟事件

1. 公司最近二年度及截至公開說明書刊印日止已判決確定或目前尚在繫屬中之訴訟、非訟或行政爭訟事件，其結果可能對股東權益或證券價格有重大影響者，應揭露其系爭事實、標的金額、訴訟開始日期、主要涉訟當事人及目前處理情形：無。
2. 公司董事、監察人、總經理、實質負責人、持股比例超過百分之十之大股東及從屬公司，最近二年度及截至公開說明書刊印日止已判決確定或目前尚在繫屬中之訴訟、非訟或行政爭訟事件，其結果可能對公司股東權益或證券價格有重大影響者：無。
3. 公司董事、監察人、經理人及持股比例超過百分之十之大股東，最近二年度及截至公開說明書刊印日止發生證券交易法第一百五十七條規定情事及公司目前辦理情形：無。

## 捌、特別記載事項

### 一、關係企業相關資料

#### (一)關係企業組織圖：



#### (二)各關係企業基本資料：

單位：仟元

| 企業名稱               | 成立日期      | 地址                   | 實收資本額   | 主要營業或生產項目 |
|--------------------|-----------|----------------------|---------|-----------|
| 控制公司<br>雍智科技股份有限公司 | 95.09.11  | 新竹市竹北市莊敬北路 431 號 5 樓 | 246,245 | IC 測試載板   |
| 從屬公司<br>銳萊科技股份有限公司 | 100.08.16 | 新竹市竹北市莊敬北路 431 號 5 樓 | 20,000  | 電子材料批發業   |

#### (三)推定為有控制與從屬關係者其相同股東資料：無

#### (四)整體關係企業經營業務所涵蓋之行業：製造業及買賣業。

#### (五)各關係企業董事、監察人及總經理資料：

107 年 05 月 1 日；單位：股

| 企業名稱           | 職稱             | 姓名或代表人              | 持有股份                |           |
|----------------|----------------|---------------------|---------------------|-----------|
|                |                |                     | 股數                  | 持股比例%     |
| 雍智科技股份有<br>限公司 | 董事長/總<br>經理    | 李職民                 | 799,073             | 3.25      |
|                | 董事             | 寬逸投資有限公司            | 3,097,490           | 12.58     |
|                | 董事             | 盧俊郎                 | 389,464             | 1.58      |
|                | 董事             | 朱政燦                 | 252,808             | 1.03      |
|                | 董事             | 葉啟鴻                 | 719,146             | 2.92      |
|                | 監察人            | 陳綺敏                 | 1,119,961           | 4.55      |
|                | 監察人            | 陳文玲                 | 139,150             | 0.57      |
|                | 銳萊科技股份有<br>限公司 | 董事長                 | 李職民(雍智科技股份有限公司法人代表) | 2,000,000 |
| 董事             |                | 曾坤任(雍智科技股份有限公司法人代表) | 2,000,000           | 100       |
| 董事             |                | 盧俊郎(雍智科技股份有限公司法人代表) | 2,000,000           | 100       |
| 監察人            |                | 李明義(雍智科技股份有限公司法人代表) | 2,000,000           | 100       |

(六)各關係企業營運概況：(106年12月31日)

單位：仟元

| 企業名稱       | 資本額     | 資產總額    | 負債總額    | 淨值      | 營業收入    | 營業利益    | 本期(損)益(稅後) | 每股盈餘(虧損)(稅後) |
|------------|---------|---------|---------|---------|---------|---------|------------|--------------|
| 雍智科技股份有限公司 | 246,245 | 981,832 | 112,129 | 869,703 | 548,245 | 139,338 | 101,916    | 4.39         |
| 銳策科技股份有限公司 | 20,000  | 24,120  | 795     | 23,325  | 6,004   | 800     | (752)      | (0.38)       |

(七)關係企業合併財務報表：

納入關係企業合併財務報表之編製主體，與母子公司合併財務報表之編製主體相同，依 88 台財證(六)第 0448 號函說明四所述，不另行編製關係企業合併財務報表及出具該函附件一之聲明書，置於母子公司合併財務報表首頁。

(八)關係企業報告書：無。

二、最近年度及截至年報刊印日止，私募有價證券辦理情形：無。

三、最近年度及截至年報刊印日止子公司持有或處分本公司股票情形：無。

四、其他必要補充說明事項：無。

玖、最近年度及截至年報刊印日止如發生證券交易法第三十六條第二項第二款所定對股東權益或證券價格有重大影響之事項：無。

雍智科技股份有限公司



負責人：李職民

